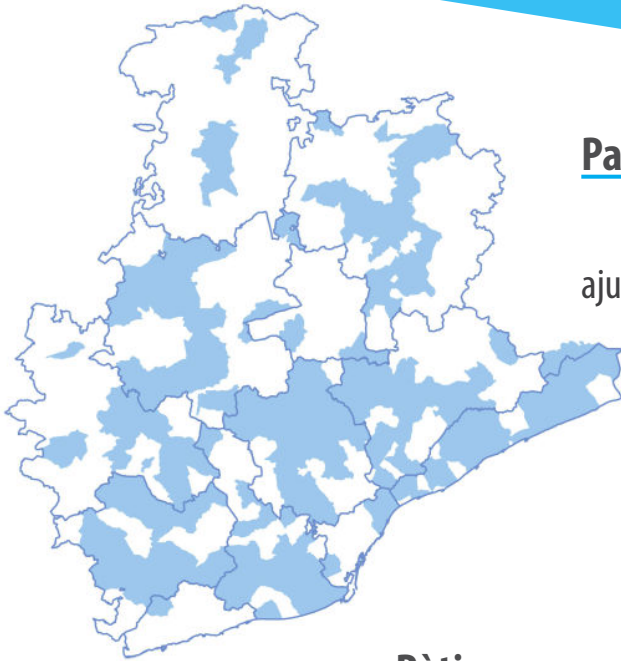


## Panel d'escoles bressol municipals

3<sup>a</sup> edició  
Dades del curs 2013-2014



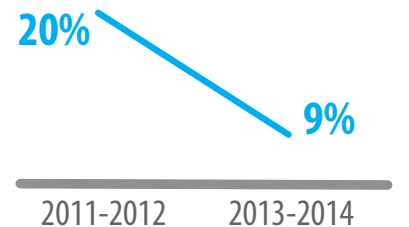
### Participació al panel

**143** ajuntaments **60%** dels ajuntaments amb escola bressol  
**272** escoles **67%** de les escoles bressol municipals

### Cobertura

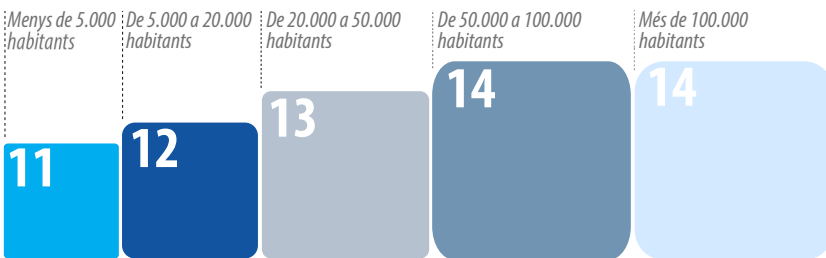
**84%** de places cobertes  
**9%** de demanda no atesa

La demanda no atesa ha disminuït sensiblement respecte el curs 2011-2012



**Ràtios** **13** infants per tutor

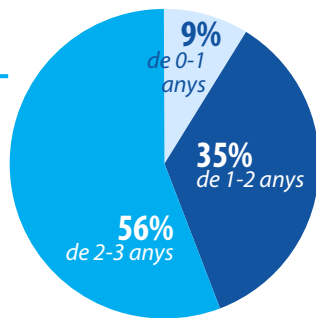
La ràtio augmenta amb la població del municipi



**82%** dels infants sense plaça viuen a municipis de més de 20.000 habitants

### Infants

Distribució dels infants per edats a les escoles bressol municipals



### Docents

**2** de cada tres docents són tutors d'aula

Les direccions de les EBM assumeixen també tasques a les aules, majoritàriament de suport

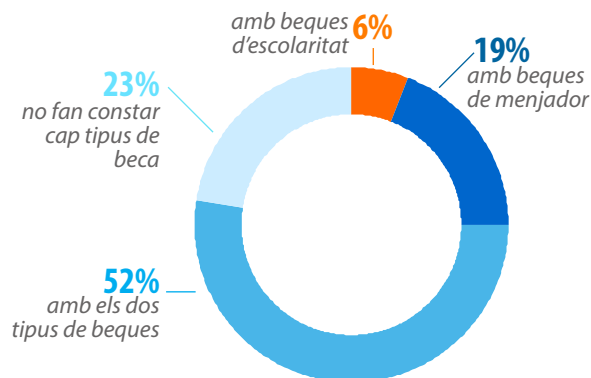
### Menjador

municipis amb servei de menjador **98%**  
infants que fan ús del servei habitualment **50,5%**

### Beques

El nombre de municipis que ofereixen beques s'ha incrementat, després de la davallada del curs 2011-2012

**77%** dels municipis de més de 5.000 habitants ofereixen beques



Augmenten els ajuntaments que apliquen tarificació social o altres bonificacions en funció de la renda familiar

**23%** dels municipis