



**ESTUDI DE RETRIBUCIONS DEL PERSONAL  
DELS ENS LOCALS DE LA  
PROVÍNCIA DE BARCELONA**

**INFORME PER COMARQUES**

**Edició 2019**

Servei d'Assistència a l'Organització Municipal  
Gerència de Serveis d'Assistència al Govern Local

ÀREA D'INNOVACIÓ, GOVERNS LOCALS I COHESIÓ TERRITORIAL



**Diputació  
Barcelona**

Publicació: Juny de 2020

Per a qualsevol consulta o suggeriment us podeu adreçar al:

**Servei d'Assistència a l'Organització Municipal**  
**Gerència de Serveis d'Assistència al Govern Local**  
Àrea d'Innovació, Governos Locals i Cohesió Territorial  
c/ Comte d'Urgell, 187. Edifici 14. 08036 Barcelona  
Telèfon 934 022 041

[s.saom@diba.cat](mailto:s.saom@diba.cat)



Aquesta obra està subjecta a una llicència de  
Reconeixement-NoComercial 4.0 Internacional de Creative Commons

# **Informe de dades retributives i organitzatives dels ens locals del/de l' Alt Penedès**

(Dades 2019)

# Tractament de les dades del/de l' Alt Penedès

(2019)

## INTRODUCCIÓ

Aquest document és un recull d'algunes de les principals dades retributives i organitzatives dels ens locals de la província de Barcelona extretes de l'Enquesta de Retribucions i en la qual participen tant ajuntaments com consells comarcals. Es tracta d'una enquesta que la Diputació de Barcelona duu a terme periòdicament des de fa més de 20 anys.

Els gràfics, les taules i els indicadors que es mostren, així com molts d'altres, es poden consultar de manera interactiva a l'Espai de Dades Retributives (Portal Infodades) al qual hi tenen accés exclusiu els ens participants.



El document es divideix en tres parts:



1. Dades descriptives: en primer lloc es presenten les dades descriptives que inclouen tant la població, com els pressupostos i les plantilles.



2. Dades de llocs de treball genèrics: taula de retribucions per a llocs de treball genèrics, és a dir, sense especificar l'àmbit de referència.



3. Dades de llocs de treball específics: en tercer lloc es mostra la taula de retribucions amb els mateixos paràmetres retributius de mitjana, màxim i mínim però per als llocs de treball específics, indicant tant grup de classificació com àmbit de referència....



## **1. Dades descriptives dels ens locals del/de l' Alt Penedès**

## Ens locals que s'inclouen en la comarca de l'Alt Penedès

Ajuntament d'Avinyonet del Penedès  
Ajuntament d'Olèrdola  
Ajuntament d'Olesa de Bonesvalls  
Ajuntament de Castellet i la Gornal  
Ajuntament de Castellví de la Marca  
Ajuntament de Font-rubí  
Ajuntament de Gelida  
Ajuntament de la Granada  
Ajuntament de les Cabanyes  
Ajuntament de Mediona  
Ajuntament de Pacs del Penedès  
Ajuntament de Pontons  
Ajuntament de Puigdàlber  
Ajuntament de Sant Cugat Sesgarrigues  
Ajuntament de Sant Llorenç d'Hortons  
Ajuntament de Sant Martí Sarroca  
Ajuntament de Sant Pere de Riudebitlles  
Ajuntament de Sant Quintí de Mediona  
Ajuntament de Sant Sadurní d'Anoia  
Ajuntament de Santa Fe del Penedès  
Ajuntament de Santa Margarida i els Monjos  
Ajuntament de Subirats  
Ajuntament de Torrelavit  
Ajuntament de Torrelles de Foix  
Ajuntament de Vilafranca del Penedès  
Ajuntament de Vilobí del Penedès  
Ajuntament del Pla del Penedès  
Consell comarcal de l'Alt Penedès

## Tractament de les dades del/de l' Alt Penedès

(2019)

Les dades són de l'any 2019 amb una participació total, en el cas de la comarca del/de l' Alt Penedès del: 82,14% el que suposa un total de 23 ens que han aportat dades de 1.036 llocs de treball.

### Renda i població



En el quadre inferior es mostra la mitjana així com els valors màxim i mínim de les variables població i de la Renda Familiar Bruta Disponible\*. Les dades inclouen tant els municipis dels ens participants com no participants.

	Habitants	RFBD
Màxim	39.746	603.680€
Mitjana	<b>4.015</b>	<b>58.586€</b>
Mínim	374	5.420€

### Dades de pressupost



Els pressupostos i més si els relacionem amb la població són un indicador fonamental en les administracions locals. Tenint en compte els ens de la comarca del/de l' Alt Penedès la mitjana de pressupost total és de: 5.700.374,89€.

En els indicadors inferiors es mostra quina part del pressupost dediquen els ens al Capítol I així com la proporció que suposa respecte a la població.

	% Cap. I / Pressupost	% Cap. I / Despeses corrents	Pressupost / Habitant	Capítol I / Habitant
Màxim	50,1%	61,4%	2.125,76€	639,51€
Mitjana	<b>31,6%</b>	<b>39,4%</b>	<b>1.343,21€</b>	<b>406,08€</b>
Mínim	20,1%	22,2%	913,07€	258,11€

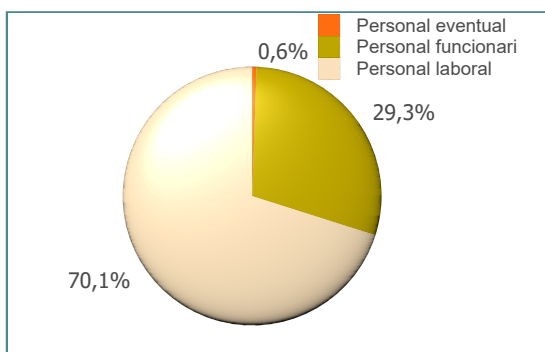

\* La població és la de l'any 2019. La Renda Familiar Bruta Disponible en milers d'euros correspon a l'any 2018

# Tractament de les dades del/de l' Alt Penedès (2019)

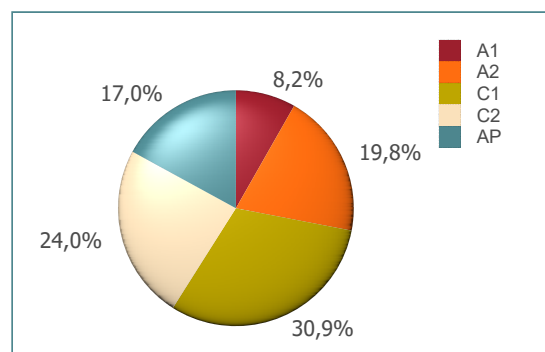
## Descripció de les plantilles



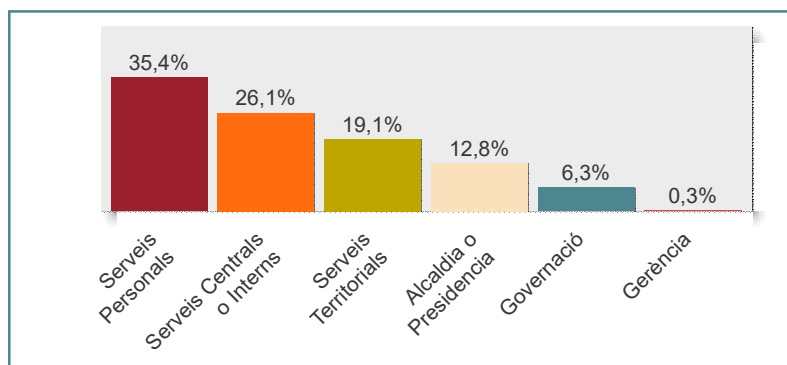
La mitjana de places de la comarca és de: 47 places. Al gràfic 1 es pot veure com es distribueixen aquestes places segons el tipus. Els indicadors inferiors mostren la proporció de la plantilla general segons la població així com el cas específic de les plantilles de policies i vigilants.



Gràfic 1. Proporció de les plantilles segons el tipus de places



Gràfic 2. Distribució de les places segons els grup de classificació



Gràfic 3. Distribució de les plantilles entre les grans àrees organitzatives

Grup	Personal funcionari	Personal laboral
A1	61%	39%
A2	10%	90%
C1	47%	53%
C2	26%	74%
AP	12%	88%

Taula 1. Proporció del tipus de personal entre els grups de classificació



# Tractament de les dades del/de l' Alt Penedès (2019)

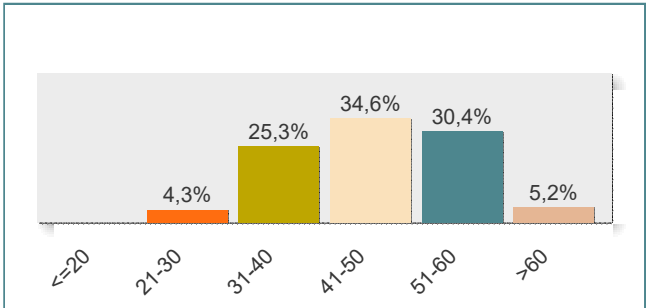
## Dades d'edat i gènere



Pel que fa a l'edat de les plantilles de la comarca del/de l' Alt Penedès l'edat mitjana és de: 48,0 anys.  
Si es diferencia per gènere, l'edat mitjana dels empleats és de: 48,9 anys mentre que la de les empleades és de: 47,5 anys.

L'Índex d'envelliment de les plantilles en aquest cas és de:

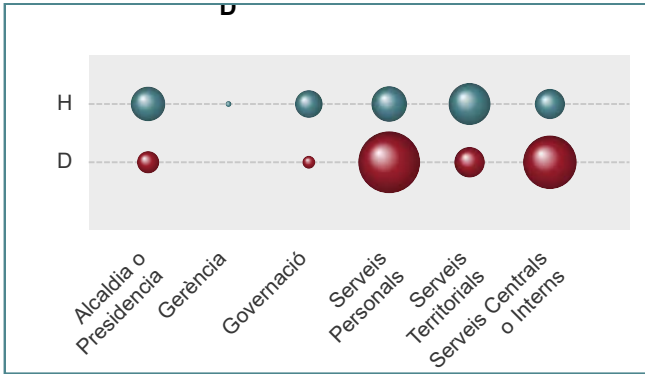
**323**



Gràfic 4. Distribució de la plantilla segons l'edat

L'índex d'envelliment és un índex assimilat a l'índex d'envelliment de la població. En aquest cas, l'índex posa de manifest el pes de la plantilla de majors de 55 respecte de la plantilla de menys de 35.  
S'ha d'interpretar de la següent manera:  
<100: baix, hi ha més plantilla per sota dels 35 anys,  
=100: equilibrat, majors de 55 i menors de 35 tenen el mateix pes,  
>100: alt, les persones majors de 55 són més que les de menys de 35 anys.  
Quant més s'allunyi del valor 100, més pes té la plantilla de >55 i, per tant, és un plantilla més envellida.

Del total de les plantilles hi ha un percentatge d'homes del: 39,9% i les dones suposen un 60,1%. El gràfic 5 mostra la distribució d'homes i dones entre les grans àrees de l'organització. El tamany dels cercles és proporcional al número de persones.



Gràfic 5. Distribució de gènere en les grans àrees

Grup	Homes	Dones
A1	47,9%	52,1%
A2	32,5%	67,5%
C1	31,8%	68,2%
C2	37,8%	62,2%
AP	63,1%	36,9%

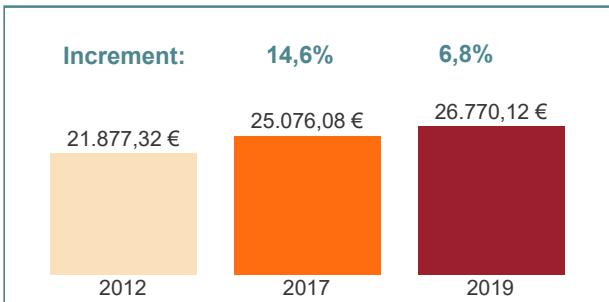
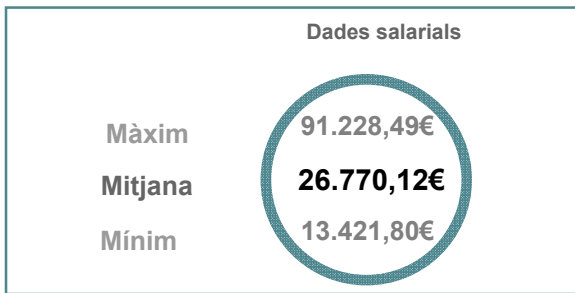
Taula 2. Distribució de gènere segons el grup de classificació

# Tractament de les dades del/de l' Alt Penedès (2019)

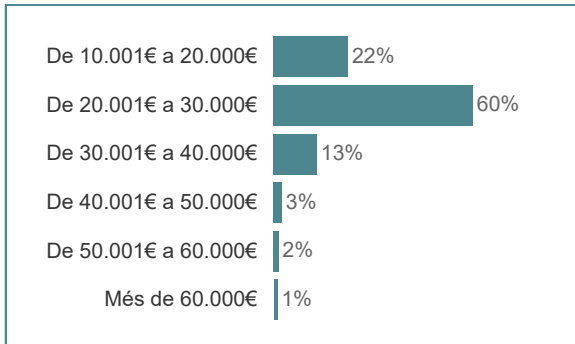
## Dades retributives globals



En aquesta pàgina es poden veure alguns dels indicadors retributius dels ens, en aquest cas, de la comarca del/de l' Alt Penedès  
En la plataforma de dades es poden consultar tots aquests indicadors i altres segons àrees, àmbits, gènere, any, etc....



Gràfic 6. Evolució de la mitjana retributiva de la província, grup, comarca

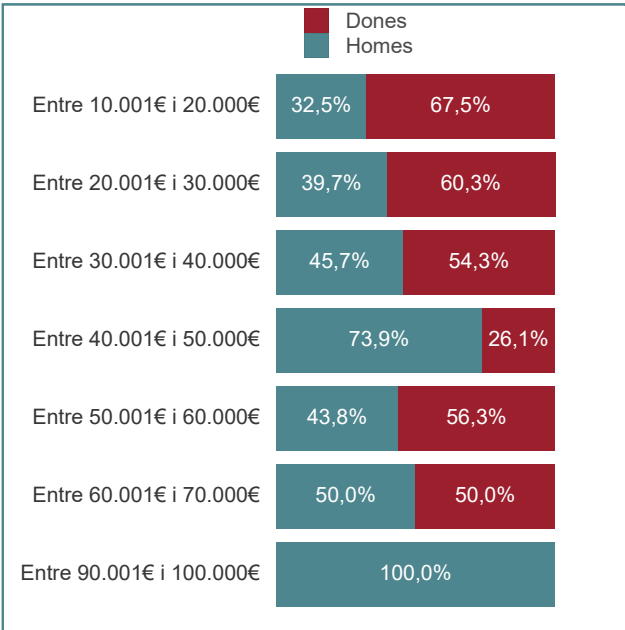
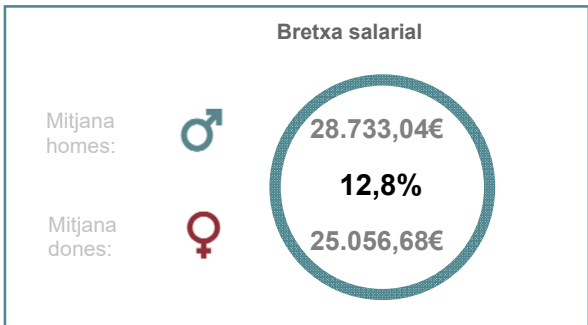


Gràfic 7. Distribució dels empleats i empleades segons tram retributiu

En el gràfic 7 es pot veure quin és el tram salarial més freqüent i on es concentra el gruix d'empleats i empleades a nivell salarial. S'ha de tenir en compte que aquests salaris són dels llocs de treball i en cap cas incorporen conceptes vinculats a la persona.



Es mostren també de manera agregada algunes dades de gènere com són, per una banda, la bretxa salarial existent tenint en compte les dades del conjunt dels ens i, per altra, la distribució d'homes i dones en els trams salarials.



Gràfic 8. Distribució en els trams salarials segons gènere



## 2. Dades de retribucions de llocs de treball genèrics

## Tractament de les dades del/de l' Alt Penedès

(2019)

Llocs de treball	Grup/su bgrup	Mitjana de retribució	Màxima de retribució	Mínima de retribució
Administratiu/va	C1	24.562,87 €	29.954,87 €	17.365,32 €
Agent de Policia Local	C1-C2	26.790,13 €	31.342,76 €	25.020,94 €
Arquitecte/a	A1	40.890,29 €	48.830,72 €	32.929,58 €
Arquitecte/a tècnic/a	A2	32.120,47 €	37.014,87 €	25.669,82 €
Arxiver/a	A1	31.507,81 €	31.862,91 €	31.152,70 €
Auxiliar	AP	15.998,66 €	18.249,49 €	14.400,00 €
Auxiliar administratiu/va	C2	20.560,23 €	27.512,82 €	13.459,13 €
Auxiliar de gestió	C2	21.764,31 €	*	*
Auxiliar de grua	C2	25.620,05 €	*	*
Auxiliar educador/a	C2	17.264,03 €	21.102,00 €	13.421,80 €
Auxiliar tècnic/a	C2	21.582,94 €	25.709,32 €	15.728,50 €
Bibliotecari/ària	A2	22.924,70 €	*	*
Cap d'unitat administrativa	C1	31.972,24 €	33.264,52 €	30.195,96 €
Cap d'unitat tècnica	A1	34.605,39 €	37.082,53 €	30.933,04 €
	A2	35.699,52 €	38.085,14 €	32.861,22 €
Cap de colla	C1	26.815,86 €	*	*
	C2	28.456,44 €	30.578,80 €	26.520,00 €
	AP	22.606,74 €	23.508,94 €	22.128,31 €
Cap de gabinet	A1	46.879,33 €	*	*
	A1	39.965,92 €	*	*
Cap de secció	A2	30.240,38 €	30.867,86 €	29.612,90 €
	C1	47.871,06 €	54.772,46 €	40.969,66 €
Cap de servei	A1	51.553,69 €	91.024,23 €	35.716,34 €
	A2	40.289,19 €	56.649,27 €	32.488,04 €
Cap de Vigilància local	AP	28.397,02 €	*	*
Caporal/a	C1-C2	30.394,75 €	34.509,83 €	27.732,59 €
Conductor/a	AP	21.344,63 €	22.633,14 €	20.056,12 €
Conserge	C2	20.294,53 €	20.775,64 €	19.813,42 €
	AP	18.269,13 €	21.076,18 €	15.346,49 €
Conserge d'escola	C2	19.813,42 €	*	*
	AP	18.558,28 €	19.801,52 €	16.574,91 €
Coordinador/a	A1	49.860,86 €	*	*
	A2	28.189,82 €	28.867,14 €	26.197,29 €
Dinamitzador/a	A2	26.751,45 €	30.677,16 €	22.825,74 €
	C1	23.445,33 €	27.057,24 €	21.413,80 €
	C2	17.715,51 €	18.982,94 €	16.448,08 €
Dinamitzador/a sociocultural	A2	23.929,13 €	26.260,04 €	21.598,22 €
	C1	22.522,58 €	23.187,25 €	21.857,92 €
Director/a	C2	21.169,35 €	*	*
	A2	26.325,10 €	34.744,64 €	19.958,26 €
Director/a o Cap d'àrea	C1	23.276,05 €	24.658,08 €	22.088,56 €
	A1	55.363,87 €	*	*
Economista	A2	51.115,82 €	*	*
	A1	50.274,28 €	*	*
Educador/a	C1	20.717,91 €	26.378,17 €	16.083,96 €
Educador/a social	A2	27.806,04 €	30.677,16 €	23.156,97 €
Encarregat/ada	AP	17.719,52 €	*	*
	C1	28.642,94 €	*	*
Encarregat/ada de Brigada	C2	27.141,12 €	30.345,00 €	23.462,21 €
	AP	27.735,44 €	30.637,16 €	26.014,64 €
	AP	27.735,44 €	30.637,16 €	26.014,64 €
Enginyer/a	A1	42.137,00 €	48.830,38 €	32.929,57 €
Enginyer/a tècnic/a	A2	43.080,45 €	*	*
Gerent/a comarcal	A1	51.967,44 €	*	*
Informador/a turístic/a	C2	20.755,38 €	21.946,32 €	19.564,44 €
Inseridor/a laboral	A2	25.248,29 €	*	*
Inspector/a	A2	63.979,68 €	*	*
	C1	22.330,40 €	*	*
Inspector/a d'obres	A2	31.899,24 €	38.970,21 €	27.122,02 €
Inspector/a de permisos d'obres i via pública	C2	20.339,40 €	*	*
Inspector/a de tributs	C1	24.892,25 €	*	*

## Tractament de les dades del/de l' Alt Penedès

(2019)

Llocs de treball	Grup/su bgrup	Mitjana de retribució	Màxima de retribució	Mínima de retribució
Interventor/a	A1	58.991,43 €	91.228,49 €	38.326,44 €
Mestre/a	A2	23.514,90 €	26.303,02 €	21.278,45 €
Monitor/a	C2	20.606,78 €	27.661,94 €	16.754,19 €
Monitor/a de menjador	AP	19.521,00 €	*	*
Notificador/a	AP	22.439,81 €	25.751,01 €	19.170,25 €
Oficial/a 1a.	C1	21.172,13 €	*	*
	C2	25.265,23 €	29.387,25 €	19.498,93 €
Oficial/a 2a.	AP	22.259,38 €	26.810,28 €	19.673,84 €
	C2	22.528,89 €	25.038,65 €	20.943,08 €
Operari/ària	AP	20.736,87 €	27.012,04 €	16.872,56 €
	C2	20.868,29 €	21.974,52 €	19.762,06 €
Operari/ària polivalent	AP	17.600,43 €	23.319,99 €	12.600,00 €
	C2	22.836,20 €	23.113,44 €	22.584,80 €
Ordenança	AP	19.488,97 €	20.808,99 €	17.366,56 €
Pedagog/a	AP	20.777,23 €	23.721,02 €	18.147,68 €
Professor/a	A1	30.933,04 €	*	*
Psicòleg/òloga	A2	26.140,10 €	33.773,31 €	21.699,47 €
Recepcionista	A1	32.477,70 €	33.477,94 €	30.933,06 €
Redactor/a	AP	18.092,60 €	*	*
Responsable Àmbit/Programa	A1	27.969,50 €	*	*
	A2	32.531,97 €	34.736,48 €	30.327,46 €
Responsable de transparència/Govern obert	C1	17.377,87 €	*	*
	A2	38.128,82 €	*	*
Secretari/ària	A1	58.592,03 €	69.218,66 €	44.218,19 €
Secretari/ària-interventor/a	A1	52.760,97 €	68.095,09 €	27.548,54 €
	A2	47.309,24 €	51.698,16 €	42.920,31 €
Secretari/ària d'alcaldia	C1	23.978,47 €	24.212,59 €	23.744,35 €
Secretari/ària d'alt càrrec	C1	24.422,39 €	*	*
Sergent/a	C1	34.499,79 €	38.565,21 €	32.339,56 €
Sergent/a - cap de la policia local	C1	36.374,50 €	*	*
Sotsinspector/a	C1	45.549,97 €	*	*
Sotsinspector/a - cap de la policia local	C1	46.805,60 €	*	*
Supervisor/a	C2	23.682,32 €	*	*
Tècnic/a auxiliar	C1	24.151,54 €	32.193,71 €	21.225,26 €
Tècnic/a d'administració general	A1	49.764,83 €	68.723,97 €	30.805,70 €
Tècnic/a de gestió	A2	30.690,88 €	34.563,37 €	23.354,03 €
Tècnic/a mitjà/na	A2	28.125,86 €	37.893,34 €	22.924,70 €
Tècnic/a superior	A1	32.894,83 €	45.542,33 €	24.338,78 €
Tècnic/a superior de suport jurídic	A1	47.350,28 €	*	*
Telefonista / recepcionista	AP	17.021,20 €	17.445,36 €	16.597,04 €
	C1	20.478,29 €	*	*
Treballador/a familiar	C2	19.800,34 €	21.741,49 €	19.051,62 €
	AP	19.585,52 €	*	*
Treballador/a social	A2	29.703,55 €	31.720,62 €	27.154,14 €
Tresorer/a	A1	46.510,76 €	60.651,89 €	32.369,64 €
	C1	28.811,03 €	33.255,14 €	25.711,07 €
Vigilant	C2	19.902,55 €	*	*
	AP	22.361,31 €	28.062,99 €	19.162,42 €

\* Lloc amb una única referència retributiva.

Les dades que es mostren a la taula són retribucions totals sense complements (SC), és a dir: sou base + complement de destinació + complement específic, en el cas del personal funcionari i sou base, complement de lloc i plus conveni, en el cas del personal laboral. En ambdós casos s'ha sumat el complement de productivitat només quan es tractava d'un complement vinculat al lloc i no al rendiment de la persona.

Les retribucions estan traspassades a la jornada estàndard per facilitar la comparació, excepte en els llocs de treball propis de Brigada i Policia ja que, per la naturalesa del lloc, la seva jornada ordinària sol ser superior.



### **3. Dades de retribucions de llocs de treball específics**

## Tractament de les dades del/de l' Alt Penedès

(2019)

Llocs de treball	Grup/su bgrup	Àmbit	Mitjana de retribució	Màxima de retribució	Mínima de retribució
Administratiu/va	C1	Alcaldia/Presidència	22.259,52 €	*	*
		Brigada	22.259,52 €	*	*
		Cementiri	22.995,68 €	*	*
		Compres i contractació	24.258,65 €	26.533,38 €	22.995,68 €
		Comptabilitat	25.677,02 €	29.954,87 €	21.760,56 €
		Consum	23.663,40 €	24.331,13 €	22.995,68 €
		Cultura	23.278,47 €	23.561,26 €	22.995,68 €
		Educació / Ensenyament	23.469,97 €	23.944,27 €	22.995,68 €
		Esports	22.995,68 €	*	*
		Igualtat	22.995,68 €	*	*
		Mercat municipal	26.347,54 €	*	*
		Obres	18.825,53 €	*	*
		Ocupació	22.995,68 €	*	*
		Oficina d'Atenció Ciutadana	24.410,67 €	27.466,33 €	21.829,48 €
		Polícia local	22.995,68 €	*	*
		Recursos humans	24.093,92 €	28.664,22 €	21.997,03 €
		Serveis Centrals o Interns	23.548,48 €	28.318,54 €	17.365,32 €
		Serveis econòmics	24.448,09 €	26.438,99 €	22.309,35 €
		Serveis jurídics	25.609,65 €	29.954,87 €	20.426,00 €
		Serveis Personals	24.550,28 €	27.042,87 €	22.995,68 €
Serveis socials	21.193,92 €	22.995,68 €	18.825,53 €		
Serveis Territorials	23.346,49 €	25.886,21 €	22.244,54 €		
Agent de Policia Local	C1-C2		26.790,13 €	31.342,76 €	25.020,94 €
Arquitecte/a	A1	Obres	35.875,88 €	38.822,18 €	32.929,58 €
		Serveis Territorials	42.561,75 €	48.830,72 €	33.730,30 €
Arquitecte/a tècnic/a	A2	Serveis Territorials	32.120,47 €	37.014,87 €	25.669,82 €
Arxiver/a	A1	Arxiu	31.507,81 €	31.862,91 €	31.152,70 €
Auxiliar	AP	Biblioteca	15.346,49 €	*	*
		Casal o Centre cívic	14.400,00 €	*	*
		Cultura	18.249,49 €	*	*
Auxiliar administratiu/va	C2	Arxiu	19.604,49 €	20.420,32 €	18.788,67 €
		Brigada	20.420,32 €	*	*
		Casal o Centre cívic	17.771,22 €	*	*
		Compres i contractació	19.065,37 €	*	*
		Comptabilitat	21.868,93 €	23.603,71 €	20.420,32 €
		Comunicació	21.755,57 €	*	*
		Cultura	21.609,13 €	22.236,34 €	20.420,32 €
		Educació / Ensenyament	20.420,32 €	*	*
		Joventut	20.805,53 €	*	*
		Obres	21.755,57 €	*	*
		Ocupació	20.420,32 €	*	*
		Oficina d'Atenció Ciutadana	20.448,32 €	24.863,39 €	15.948,86 €
		Polícia local	20.420,32 €	*	*
		Recursos humans	20.420,32 €	*	*
		Salut pública i consum	18.892,94 €	21.969,55 €	13.459,13 €
		Serveis Centrals o Interns	20.422,28 €	27.512,82 €	16.148,03 €
		Serveis econòmics	20.916,01 €	24.237,42 €	18.704,82 €
		Serveis jurídics	23.215,02 €	25.722,47 €	20.420,32 €
		Serveis Personals	19.065,37 €	*	*
		Serveis socials	19.485,72 €	21.261,94 €	17.805,53 €
Serveis Territorials	19.943,65 €	21.261,94 €	17.003,42 €		
Turisme	20.420,32 €	*	*		
Auxiliar de gestió	C2	Consum	21.764,31 €	*	*
		Igualtat	21.764,31 €	*	*
		Joventut	21.764,31 €	*	*
		Serveis Personals	21.764,31 €	*	*
Auxiliar de grua	C2		25.620,05 €	*	*
Auxiliar educador/a	C2	Escola bressol	17.264,03 €	21.102,00 €	13.421,80 €
Auxiliar tècnic/a	C2	Biblioteca	15.728,50 €	*	*
		Cultura	23.574,10 €	*	*

## Tractament de les dades del/de l' Alt Penedès

(2019)

Llocs de treball	Grup/su bgrup	Àmbit	Mitjana de retribució	Màxima de retribució	Mínima de retribució		
Auxiliar tècnic/a	C2	Esports	24.985,13 €	25.709,32 €	24.260,94 €		
		Serveis socials	18.641,83 €	*	*		
Bibliotecari/ària	A2	Biblioteca	22.924,70 €	*	*		
		Brigada	32.835,96 €	*	*		
Cap d'unitat administrativa	C1	Comptabilitat	32.835,96 €	*	*		
		Ocupació	32.835,96 €	*	*		
		Oficina d'Atenció Ciutadana	31.825,60 €	*	*		
		Oficina local d'habitatge	32.835,96 €	*	*		
		Recursos humans	33.264,52 €	*	*		
		Serveis Centrals o Interns	33.152,08 €	*	*		
		Serveis econòmics	30.623,56 €	*	*		
		Serveis jurídics	32.371,97 €	32.835,96 €	31.907,97 €		
		Serveis socials	32.835,96 €	*	*		
		Serveis Territorials	30.195,96 €	*	*		
		Cap d'unitat tècnica	A1	Informàtica	30.933,04 €	*	*
				Obres	36.441,57 €	37.082,53 €	35.800,61 €
Brigada	38.085,14 €			*	*		
Cooperació i Solidaritat	38.077,30 €			*	*		
A2	Escola de música		34.737,46 €	*	*		
	Manteniment d'instal·lacions		32.861,22 €	*	*		
	Mobilitat		32.861,22 €	*	*		
	Salut pública i consum		34.736,48 €	*	*		
Cap de colla	C1	Brigada	26.815,86 €	*	*		
		Governació	30.578,80 €	*	*		
	C2	Manteniment d'instal·lacions	27.395,26 €	28.270,52 €	26.520,00 €		
		AP	Brigada	22.818,63 €	23.508,94 €	22.128,31 €	
Cap de gabinet	A1	Manteniment d'instal·lacions	22.182,96 €	*	*		
		Comunicació	46.879,33 €	*	*		
Cap de secció	A1	Obres	39.965,92 €	*	*		
		Comunicació	30.867,86 €	*	*		
	A2	Ocupació	29.612,90 €	*	*		
		Alcaldia/Presidència	40.969,66 €	*	*		
		Informàtica	54.772,46 €	*	*		
Cap de servei	A1	Comunicació	35.716,34 €	*	*		
		Esports	38.558,37 €	*	*		
		Obres	53.006,54 €	*	*		
		Ocupació	35.716,34 €	*	*		
		Oficina local d'habitatge	35.716,34 €	*	*		
		Serveis jurídics	68.590,99 €	91.024,23 €	46.157,74 €		
		Serveis socials	44.858,93 €	*	*		
		A2	Compres i contractació	45.010,38 €	*	*	
			Consum	33.834,39 €	*	*	
			Cultura	38.085,14 €	*	*	
	Educació / Ensenyament		35.308,50 €	38.128,96 €	32.488,04 €		
	Medi Ambient		34.736,45 €	*	*		
	Obres		51.568,30 €	*	*		
	Ocupació		38.077,16 €	*	*		
	Oficina d'Atenció Ciutadana		34.736,48 €	*	*		
	Promoció-dinamització econòmica		41.529,56 €	45.010,24 €	38.048,88 €		
	Recursos humans		33.834,39 €	*	*		
	Salut pública i consum	38.093,13 €	*	*			
	Serveis socials	37.674,49 €	41.514,58 €	33.834,39 €			
	Serveis Territorials	56.649,27 €	*	*			
Turisme	38.356,46 €	*	*				
Cap de Vigilància local	AP		28.397,02 €	*	*		
Caporal/a	C1-C2		30.394,75 €	34.509,83 €	27.732,59 €		
Conductor/a	AP	Brigada	21.344,63 €	22.633,14 €	20.056,12 €		
Conserge	C2	Alcaldia/Presidència	19.813,42 €	*	*		
		Comunicació	19.813,42 €	*	*		



## Tractament de les dades del/de l' Alt Penedès

(2019)

Llocs de treball	Grup/su bgrup	Àmbit	Mitjana de retribució	Màxima de retribució	Mínima de retribució
Conserge	C2	Cultura	20.294,53 €	20.775,64 €	19.813,42 €
		Ocupació	19.813,42 €	*	*
		Promoció-dinamització econòmica	19.813,42 €	*	*
		Serveis socials	19.813,42 €	*	*
	AP	Biblioteca	20.258,23 €	*	*
		Casal o Centre cívic	16.973,12 €	21.076,18 €	15.346,49 €
		Cultura	18.901,33 €	19.248,83 €	18.553,82 €
		Escola de música	20.808,32 €	*	*
		Instal·lacions esportives	17.324,76 €	18.626,90 €	15.650,95 €
		Ocupació	18.973,73 €	*	*
		Serveis Centrals o Interns	18.201,58 €	18.287,54 €	18.115,62 €
		Serveis socials	19.924,05 €	*	*
Conserge d'escola	C2	Educació / Ensenyament	19.813,42 €	*	*
AP	Educació / Ensenyament	18.558,28 €	19.801,52 €	16.574,91 €	
Coordinador/a	A1	Obres	49.860,86 €	*	*
	A2	Escola de música	26.197,29 €	*	*
		Joventut	28.847,13 €	*	*
		Serveis socials	28.857,43 €	28.867,14 €	28.847,73 €
Dinamitzador/a	A2	Casal o Centre cívic	22.825,74 €	*	*
		Joventut	30.677,16 €	*	*
	C1	Casal o Centre cívic	23.445,33 €	27.057,24 €	21.413,80 €
	C2	Casal o Centre cívic	18.982,94 €	*	*
Dinamitzador/a sociocultural	A2	Cultura	21.598,22 €	*	*
		Participació ciutadana	26.260,04 €	*	*
	C1	Cultura	22.522,58 €	23.187,25 €	21.857,92 €
	C2	Cultura	21.169,35 €	*	*
Director/a	A2	Biblioteca	33.799,49 €	*	*
		Escola bressol	24.261,30 €	28.057,39 €	19.958,26 €
		Escola de música	29.729,05 €	32.926,62 €	26.531,47 €
		Turisme	34.744,64 €	*	*
Director/a o Cap d'àrea	C1	Escola bressol	23.276,05 €	24.658,08 €	22.088,56 €
	A1	Informàtica	55.363,87 €	*	*
Economista	A2	Promoció-dinamització econòmica	51.115,82 €	*	*
		Serveis econòmics	50.274,28 €	*	*
Educador/a	C1	Casal o Centre cívic	24.464,02 €	26.378,17 €	22.549,87 €
		Escola bressol	20.397,67 €	22.976,60 €	16.083,96 €
		Serveis socials	22.192,64 €	*	*
Educador/a social	A2	Serveis Personals	30.677,16 €	*	*
		Serveis socials	26.849,00 €	30.235,90 €	23.156,97 €
Encarregat/ada	AP	Cultura	17.719,52 €	*	*
Encarregat/ada de Brigada	C1	Brigada	28.642,94 €	*	*
	C2	Brigada	27.876,91 €	30.345,00 €	25.843,86 €
		Obres	23.462,21 €	*	*
	AP	Brigada	27.919,03 €	30.637,16 €	26.014,64 €
Enginyer/a	A1	Obres	32.929,57 €	*	*
		Serveis Territorials	46.740,72 €	48.830,38 €	44.651,06 €
Enginyer/a tècnic/a	A2	Serveis Territorials	43.080,45 €	*	*
Gerent/a comarcal	A1	Gerència	51.967,44 €	*	*
Informador/a turístic/a	C2	Turisme	20.755,38 €	21.946,32 €	19.564,44 €
Inseridor/a laboral	A2	Promoció-dinamització econòmica	25.248,29 €	*	*
Inspector/a	A2	Polícia local	63.979,68 €	*	*
		Serveis socials	22.330,40 €	*	*
Inspector/a d'obres	A2	Governació	27.122,02 €	*	*
		Obres	38.970,21 €	*	*
		Serveis Territorials	29.605,48 €	*	*
Inspector/a de permisos d'obres i...	C2	Obres	20.339,40 €	*	*
Inspector/a de tributs	C1	Governació	24.892,25 €	*	*
Interventor/a	A1		58.991,43 €	91.228,49 €	38.326,44 €

## Tractament de les dades del/de l' Alt Penedès

(2019)

Llocs de treball	Grup/su bgrup	Àmbit	Mitjana de retribució	Màxima de retribució	Mínima de retribució	
Mestre/a	A2	Escola bressol	23.514,90 €	26.303,02 €	21.278,45 €	
Monitor/a	C2	Casal o Centre cívic	16.754,19 €	*	*	
		Escola bressol	16.816,00 €	*	*	
		Esports	23.154,57 €	27.661,94 €	19.759,60 €	
Monitor/a de menjador	AP	Escola bressol	19.521,00 €	*	*	
Notificador/a	AP	Serveis Centrals o Interns	22.439,81 €	25.751,01 €	19.170,25 €	
Oficial/a 1a.	C1	Jardineria	21.172,13 €	*	*	
		Manteniment d'instal·lacions	21.172,13 €	*	*	
	C2	Brigada	22.365,98 €	*	*	
		Electricitat	28.489,66 €	29.387,25 €	27.202,46 €	
		Manteniment d'instal·lacions	22.572,11 €	*	*	
		Obres	23.904,91 €	26.161,79 €	19.498,93 €	
	AP	Brigada	26.810,28 €	*	*	
		Jardineria	19.673,84 €	*	*	
Oficial/a 2a.	C2	Obres	21.604,25 €	22.540,54 €	21.135,61 €	
		Manteniment d'instal·lacions	20.943,08 €	*	*	
	AP	Obres	23.321,79 €	25.038,65 €	21.604,94 €	
		Jardineria	16.872,56 €	*	*	
		Manteniment d'instal·lacions	21.152,58 €	23.319,99 €	18.985,16 €	
		Neteja viària	18.579,30 €	*	*	
			Obres	22.680,26 €	27.012,04 €	19.463,05 €
			Obres	20.868,29 €	21.974,52 €	19.762,06 €
Operari/ària	C2	Obres	20.868,29 €	21.974,52 €	19.762,06 €	
		Brigada	18.639,39 €	19.204,36 €	18.074,42 €	
	AP	Deixalleria	14.565,64 €	*	*	
		Jardineria	18.071,13 €	21.474,78 €	14.161,44 €	
		Manteniment d'instal·lacions	19.648,97 €	23.319,99 €	15.650,95 €	
		Neteja d'instal·lacions	15.648,72 €	19.520,81 €	12.600,00 €	
		Neteja viària	19.541,20 €	22.338,02 €	16.744,38 €	
		Obres	18.554,52 €	21.474,78 €	15.611,12 €	
Operari/ària polivalent	C2	Brigada	22.836,20 €	23.113,44 €	22.584,80 €	
	AP	Brigada	19.155,81 €	20.808,99 €	17.366,56 €	
		Obres	20.488,44 €	*	*	
Ordenança	AP	Serveis Centrals o Interns	20.777,23 €	23.721,02 €	18.147,68 €	
Pedagog/a	A1	Serveis socials	30.933,04 €	*	*	
Professor/a	A2	Escola d'adults	22.670,34 €	22.877,39 €	22.463,29 €	
		Escola de música	27.528,01 €	33.773,31 €	21.699,47 €	
Psicòleg/òloga	A1	Serveis socials	32.477,70 €	33.477,94 €	30.933,06 €	
Recepcionista	AP	Serveis Centrals o Interns	18.092,60 €	*	*	
Redactor/a	A1	Ràdio local	27.969,50 €	*	*	
Responsable Àmbit/Programa	A2	Alcaldia/Presidència	30.327,46 €	*	*	
		Juventut	34.736,48 €	*	*	
	C2	Alcaldia/Presidència	17.377,87 €	*	*	
Responsable de transparència/G...	A2	Gerència	38.128,82 €	*	*	
Secretari/ària	A1		58.592,03 €	69.218,66 €	44.218,19 €	
Secretari/ària-interventor/a	A1		52.760,97 €	68.095,09 €	27.548,54 €	
	A2		47.309,24 €	51.698,16 €	42.920,31 €	
Secretari/ària d'alcaldia	C1	Alcaldia/Presidència	24.212,59 €	*	*	
		Protocol	23.744,35 €	*	*	
Secretari/ària d'alt càrrec	C1	Protocol	24.422,39 €	*	*	
Sergent/a	C1		34.499,79 €	38.565,21 €	32.339,56 €	
Sergent/a - cap de la policia local	C1		36.374,50 €	*	*	
Sotsinspector/a	C1		45.549,97 €	*	*	
Sotsinspector/a - cap de la policia...	C1		46.805,60 €	*	*	
Supervisor/a	C2	Mercat municipal	23.682,32 €	*	*	
Tècnic/a auxiliar	C1	Biblioteca	21.947,39 €	22.542,78 €	21.225,26 €	
		Brigada	26.403,42 €	*	*	
		Compres i contractació	32.193,71 €	*	*	
		Consum	22.382,76 €	*	*	
		Educació / Ensenyament	24.305,37 €	*	*	
		Informàtica	24.577,12 €	*	*	

## Tractament de les dades del/de l' Alt Penedès

(2019)

Llocs de treball	Grup/su bgrup	Àmbit	Mitjana de retribució	Màxima de retribució	Mínima de retribució
Tècnic/a auxiliar	C1	Joventut	23.565,62 €	25.090,22 €	21.598,22 €
		Obres	26.403,42 €	*	*
		Ocupació	23.419,47 €	24.553,32 €	22.285,61 €
		Participació ciutadana	31.352,27 €	*	*
		Promoció-dinamització econòmica	22.247,66 €	*	*
		Protecció civil	23.992,75 €	*	*
Tècnic/a d'administració general	A1	Serveis jurídics	49.764,83 €	68.723,97 €	30.805,70 €
Tècnic/a de gestió	A2	Serveis Centrals o Interns	34.359,31 €	34.563,37 €	34.155,25 €
		Serveis jurídics	23.354,03 €	*	*
Tècnic/a mitjà/na	A2	Alcaldia/Presidència	26.303,02 €	*	*
		Compres i contractació	27.143,25 €	*	*
		Comunicació	25.625,69 €	27.144,42 €	24.106,96 €
		Consum	26.197,29 €	*	*
		Cultura	27.234,44 €	27.392,64 €	27.076,24 €
		Esports	26.354,50 €	27.332,30 €	24.700,89 €
		Igualtat	27.282,88 €	*	*
		Informàtica	32.054,27 €	32.306,16 €	31.676,92 €
		Joventut	25.759,08 €	27.611,32 €	22.924,70 €
		Manteniment d'instal·lacions	28.227,88 €	*	*
		Medi Ambient	32.375,49 €	36.529,27 €	28.227,89 €
		Mercat municipal	27.311,72 €	*	*
		Obres	33.060,68 €	37.893,34 €	28.228,02 €
		Ocupació	27.227,16 €	27.228,98 €	27.225,34 €
		Participació ciutadana	27.282,92 €	*	*
		Promoció-dinamització econòmica	25.543,70 €	27.311,72 €	22.924,70 €
		Protocol	27.144,30 €	*	*
		Recursos humans	28.553,37 €	30.195,65 €	26.911,08 €
		Salut pública i consum	27.144,42 €	*	*
		Serveis econòmics	27.274,34 €	*	*
Turisme	25.700,28 €	27.076,24 €	23.827,30 €		
Tècnic/a superior	A1	Compres i contractació	28.204,03 €	32.069,27 €	24.338,78 €
		Comunicació	25.387,66 €	*	*
		Informàtica	45.542,33 €	*	*
		Medi Ambient	29.045,14 €	*	*
		Participació ciutadana	28.793,30 €	*	*
		Prevençió de Riscos laborals	32.069,27 €	*	*
		Serveis Centrals o Interns	34.650,00 €	*	*
		Serveis econòmics	32.055,27 €	*	*
		Serveis jurídics	38.113,47 €	44.171,68 €	32.055,27 €
Serveis socials	32.055,27 €	*	*		
Tècnic/a superior de suport jurídic	A1	Serveis Centrals o Interns	47.350,28 €	*	*
Telefonista / recepcionista	AP	Oficina d'Atenció Ciutadana	16.597,04 €	*	*
		Serveis Centrals o Interns	17.445,36 €	*	*
Treballador/a familiar	C1	Serveis socials	20.478,29 €	*	*
	C2	Serveis socials	19.800,34 €	21.741,49 €	19.051,62 €
	AP	Serveis socials	19.585,52 €	*	*
Treballador/a social	A2	Serveis Personals	31.720,62 €	*	*
		Serveis socials	28.695,02 €	30.235,90 €	27.154,14 €
Tresorer/a	A1		46.510,76 €	60.651,89 €	32.369,64 €
	C1		28.811,03 €	33.255,14 €	25.711,07 €
Vigilant	C2	Vigilància local	19.902,55 €	*	*
	AP	Vigilància local	22.361,32 €	28.062,99 €	19.162,42 €

\* Lloc amb una única referència retributiva.

Les dades que es mostren a la taula són retribucions totals sense complements (SC), és a dir: sou base + complement de destinació + complement específic, en el cas del personal funcionari i sou base, complement de lloc i plus conveni, en el cas del personal laboral. En ambdós casos s'ha sumat el complement de productivitat només quan es tractava d'un complement vinculat al lloc i no al rendiment de la persona.

Les retribucions estan traspassades a la jornada estàndard per facilitar la comparació, excepte en els llocs de treball propis de Brigada i Policia ja que, per la naturalesa del lloc, la seva jornada ordinària sol ser superior.

# **Informe de dades retributives i organitzatives dels ens locals del/de l' Anoia**

(Dades 2019)

# Tractament de les dades del/de l' Anòia

(2019)

## INTRODUCCIÓ

Aquest document és un recull d'algunes de les principals dades retributives i organitzatives dels ens locals de la província de Barcelona extretes de l'Enquesta de Retribucions i en la qual participen tant ajuntaments com consells comarcals. Es tracta d'una enquesta que la Diputació de Barcelona duu a terme periòdicament des de fa més de 20 anys.

Els gràfics, les taules i els indicadors que es mostren, així com molts d'altres, es poden consultar de manera interactiva a l'Espai de Dades Retributives (Portal Infodades) al qual hi tenen accés exclusiu els ens participants.



El document es divideix en tres parts:



1. Dades descriptives: en primer lloc es presenten les dades descriptives que inclouen tant la població, com els pressupostos i les plantilles.



2. Dades de llocs de treball genèrics: taula de retribucions per a llocs de treball genèrics, és a dir, sense especificar l'àmbit de referència.



3. Dades de llocs de treball específics: en tercer lloc es mostra la taula de retribucions amb els mateixos paràmetres retributius de mitjana, màxim i mínim però per als llocs de treball específics, indicant tant grup de classificació com àmbit de referència....



## **1. Dades descriptives dels ens locals del/de l' Anoia**

## Ens locals que s'inclouen en la comarca de l'Anoia

Ajuntament d'Argençola  
Ajuntament d'Igualada  
Ajuntament d'Òdena  
Ajuntament d'Orpí  
Ajuntament de Bellprat  
Ajuntament de Cabrera d'Anoia  
Ajuntament de Calaf  
Ajuntament de Calonge de Segarra  
Ajuntament de Capellades  
Ajuntament de Carme  
Ajuntament de Castellfollit de Riubregós  
Ajuntament de Castellolí  
Ajuntament de Copons  
Ajuntament de Jorba  
Ajuntament de la Llacuna  
Ajuntament de la Pobla de Claramunt  
Ajuntament de la Torre de Claramunt  
Ajuntament de Masquefa  
Ajuntament de Montmaneu  
Ajuntament de Piera  
Ajuntament de Pujalt  
Ajuntament de Rubió  
Ajuntament de Sant Martí de Tous  
Ajuntament de Sant Martí Sesgueioles  
Ajuntament de Sant Pere Sallavinera  
Ajuntament de Santa Margarida de Montbui  
Ajuntament de Santa Maria de Miralles  
Ajuntament de Vallbona d'Anoia  
Ajuntament de Veciana  
Ajuntament de Vilanova del Camí  
Ajuntament del Bruc  
Ajuntament dels Hostalets de Pierola  
Ajuntament dels Prats de Rei  
Consell comarcal de l'Anoia

## Tractament de les dades del/de l' Anoia

(2019)

Les dades són de l'any 2019 amb una participació total, en el cas de la comarca del/de l' Anoia del: 61,76% el que suposa un total de 21 ens que han aportat dades de 960 llocs de treball.

### Renda i població



En el quadre inferior es mostra la mitjana així com els valors màxim i mínim de les variables població i de la Renda Familiar Bruta Disponible\*. Les dades inclouen tant els municipis dels ens participants com no participants.

	Habitants	RFBD
Màxim	39.967	602.357€
Mitjana	<b>3.659</b>	<b>48.790€</b>
Mínim	64	1.025€

### Dades de pressupost



Els pressupostos i més si els relacionem amb la població són un indicador fonamental en les administracions locals. Tenint en compte els ens de la comarca del/de l' Anoia la mitjana de pressupost total és de: 6.796.753,57€.

En els indicadors inferiors es mostra quina part del pressupost dediquen els ens al Capítol I així com la proporció que suposa respecte a la població.

	% Cap. I / Pressupost	% Cap. I / Despeses corrents	Pressupost / Habitant	Capítol I / Habitant
Màxim	37,8%	55,4%	9.607,62€	745,74€
Mitjana	<b>23,3%</b>	<b>34,1%</b>	<b>2.462,80€</b>	<b>436,55€</b>
Mínim	7,8%	18,7%	829,96€	257,09€

\* La població és la de l'any 2019. La Renda Familiar Bruta Disponible en milers d'euros correspon a l'any 2018

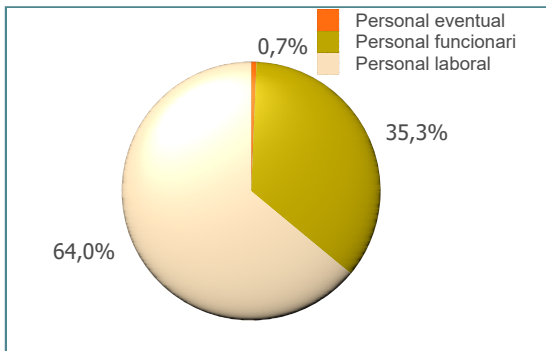



# Tractament de les dades del/de l' Anioia (2019)

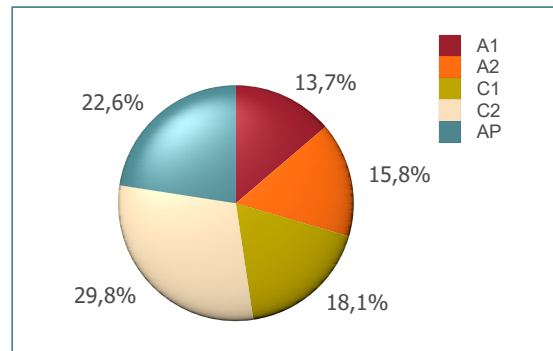
## Descripció de les plantilles



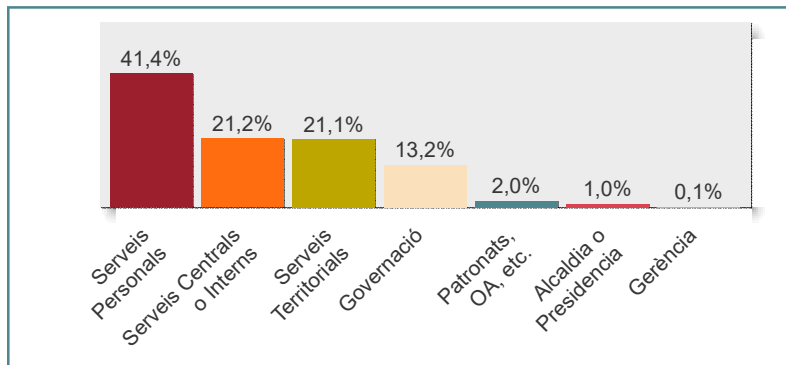
La mitjana de places de la comarca és de: 49 places. Al gràfic 1 es pot veure com es distribueixen aquestes places segons el tipus. Els indicadors inferiors mostren la proporció de la plantilla general segons la població així com el cas específic de les plantilles de policies i vigilants.



Gràfic 1. Proporció de les plantilles segons el tipus de places



Gràfic 2. Distribució de les places segons els grup de classificació



Gràfic 3. Distribució de les plantilles entre les grans àrees organitzatives

Grup	Personal funcionari	Personal laboral
A1	40%	60%
A2	29%	71%
C1	44%	56%
C2	57%	43%
AP	2%	98%

Taula 1. Proporció del tipus de personal entre els grups de classificació

# Tractament de les dades del/de l' Anoia (2019)

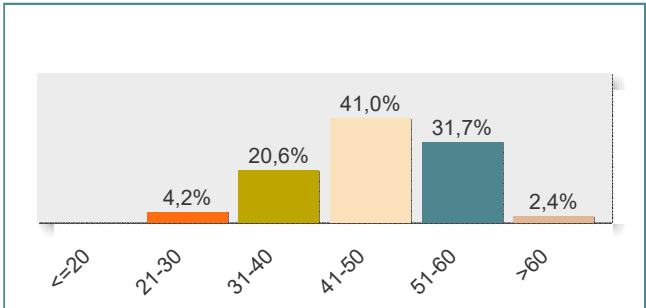
## Dades d'edat i gènere



Pel que fa a l'edat de les plantilles de la comarca del/de l' Anoia l'edat mitjana és de: 48,1 anys.  
Si es diferencia per gènere, l'edat mitjana dels empleats és de: 48,4 anys mentre que la de les empleades és de: 47,8 anys.

L'Índex d'envelliment de les plantilles en aquest cas és de:

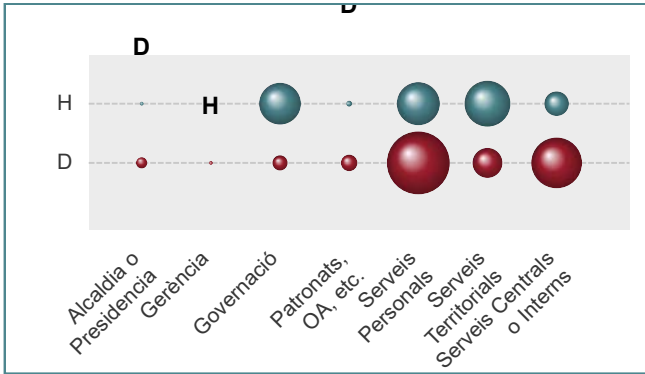
**327**



Gràfic 4. Distribució de la plantilla segons l'edat

L'índex d'envelliment és un índex assimilat a l'índex d'envelliment de la població. En aquest cas, l'índex posa de manifest el pes de la plantilla de majors de 55 respecte de la plantilla de menys de 35.  
S'ha d'interpretar de la següent manera:  
<100: baix, hi ha més plantilla per sota dels 35 anys,  
=100: equilibrat, majors de 55 i menors de 35 tenen el mateix pes,  
>100: alt, les persones majors de 55 són més que les de menys de 35 anys.  
Quant més s'allunyi del valor 100, més pes té la plantilla de >55 i, per tant, és un plantilla més envellida.

Del total de les plantilles hi ha un percentatge d'homes del: 44,7% i les dones suposen un 55,3%. El gràfic 5 mostra la distribució d'homes i dones entre les grans àrees de l'organització. El tamany dels cercles és proporcional al número de persones.



Gràfic 5. Distribució de gènere en les grans àrees

Grup	Homes	Dones
A1	45,5%	54,5%
A2	26,6%	73,4%
C1	48,3%	51,7%
C2	37,9%	62,1%
AP	61,1%	38,9%

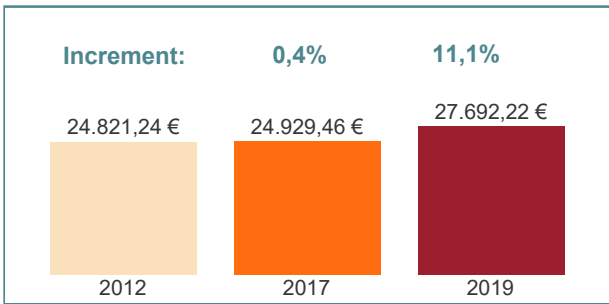

Taula 2. Distribució de gènere segons el grup de classificació

# Tractament de les dades del/de l' Anoia (2019)

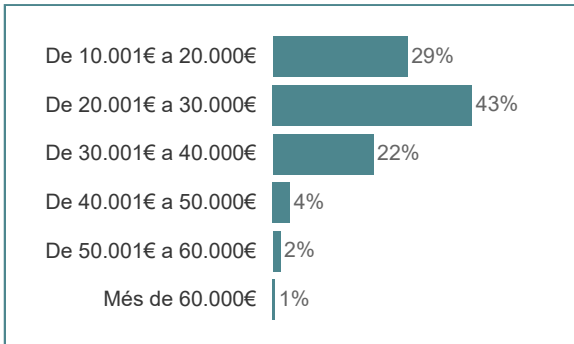
## Dades retributives globals



En aquesta pàgina es poden veure alguns dels indicadors retributius dels ens, en aquest cas, de la comarca del/de l' Anoia  
En la plataforma de dades es poden consultar tots aquests indicadors i altres segons àrees, àmbits, gènere, any, etc....



Gràfic 6. Evolució de la mitjana retributiva de la província, grup, comarca

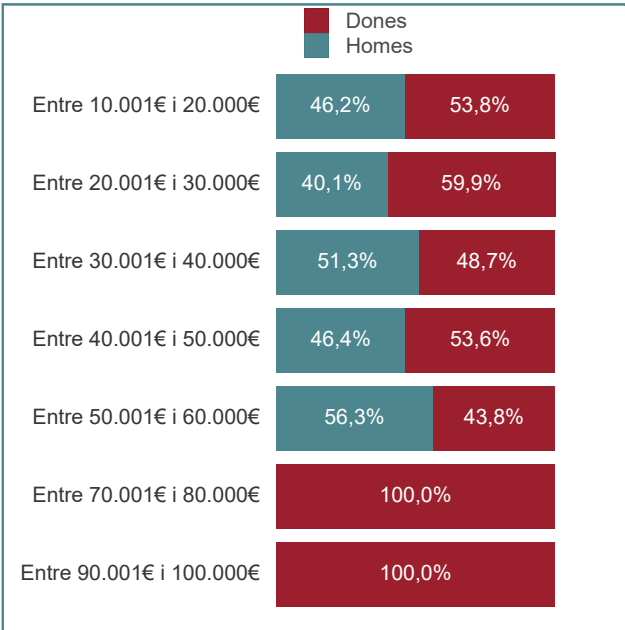


Gràfic 7. Distribució dels empleats i empleades segons tram retributiu

En el gràfic 7 es pot veure quin és el tram salarial més freqüent i on es concentra el gruix d'empleats i empleades a nivell salarial. S'ha de tenir en compte que aquests salaris són dels llocs de treball i en cap cas incorporen conceptes vinculats a la persona.



Es mostren també de manera agregada algunes dades de gènere com són, per una banda, la bretxa salarial existent tenint en compte les dades del conjunt dels ens i, per altra, la distribució d'homes i dones en els trams salarials.



Gràfic 8. Distribució en els trams salarials segons gènere



## **2. Dades de retribucions de llocs de treball genèrics**

## Tractament de les dades del/de l' Anioia

(2019)

Llocs de treball	Grup/su bgrup	Mitjana de retribució	Màxima de retribució	Mínima de retribució
Acomodador/a de teatre	AP	15.447,07 €	*	*
Administratiu/va	C1	23.938,00 €	27.926,32 €	17.947,04 €
Agent d'OAC	C1	22.993,58 €	25.587,76 €	20.399,41 €
	C2	25.290,04 €	*	*
Agent de Policia Local	C1-C2	29.349,94 €	31.781,71 €	19.950,06 €
AODL	A2	28.257,03 €	31.507,84 €	25.006,23 €
Arquitecte/a	A1	36.911,80 €	37.693,56 €	35.661,32 €
Arquitecte/a tècnic/a	A2	30.458,48 €	34.965,42 €	26.357,01 €
Arxiver/a	A1	29.218,55 €	*	*
Assessor/a	A1	44.335,97 €	55.136,48 €	25.742,28 €
	C2	18.553,63 €	19.386,18 €	17.549,85 €
Auxiliar	AP	18.875,90 €	22.857,94 €	16.115,44 €
Auxiliar administratiu/va	C2	20.568,11 €	25.611,88 €	16.399,91 €
Auxiliar de gestió	C2	21.484,11 €	*	*
Auxiliar educador/a	C2	17.356,32 €	19.237,56 €	15.508,08 €
Auxiliar tècnic/a	C2	22.741,32 €	27.160,42 €	18.696,72 €
Auxiliar tècnic/a de so	C2	19.369,98 €	*	*
Bibliotecari/ària	A2	32.456,94 €	33.092,81 €	31.185,55 €
	A2	31.377,33 €	*	*
Cap d'unitat administrativa	C1	30.830,46 €	32.316,38 €	29.344,54 €
	A1	29.866,48 €	*	*
Cap d'unitat tècnica	A2	26.044,30 €	26.652,77 €	25.435,83 €
	C2	22.340,99 €	24.536,26 €	20.145,73 €
Cap de colla	AP	26.975,24 €	*	*
Cap de secció	C1	30.571,65 €	37.904,28 €	23.239,02 €
Cap de servei	A1	46.143,30 €	59.002,66 €	39.469,78 €
	A2	37.121,67 €	48.924,12 €	25.746,83 €
Cap de tramoia	AP	19.369,98 €	*	*
Cap de Vigilància local	C1	37.624,22 €	*	*
Cap tècnic/a de Brigada	A2	32.320,96 €	*	*
Caporal/a	C1-C2	32.179,54 €	35.524,08 €	20.199,54 €
Caporal/a - cap de la policia local	C1-C2	35.308,31 €	*	*
Conductor/a	AP	23.230,31 €	24.899,18 €	21.561,44 €
Conserge	AP	18.109,02 €	22.077,90 €	15.811,86 €
Conserge d'escola	AP	17.964,64 €	19.948,29 €	15.916,31 €
	A1	29.218,55 €	*	*
Coordinador/a	A2	34.829,47 €	37.458,69 €	31.440,27 €
	C1	26.056,30 €	*	*
	C2	30.885,34 €	34.581,88 €	27.157,75 €
Cuiner/a	C1	15.688,25 €	*	*
Delineant	C1	25.478,24 €	*	*
Dinamitzador/a	C1	20.464,72 €	23.574,60 €	18.581,93 €
	A2	22.432,47 €	*	*
Dinamitzador/a sociocultural	C1	25.509,81 €	25.547,26 €	25.472,36 €
	A1	38.213,09 €	41.517,00 €	32.797,86 €
Director/a	A2	29.044,03 €	40.748,83 €	20.268,53 €
	C1	18.931,92 €	*	*
Economista	A1	43.243,93 €	*	*
Educador/a	C1	22.870,08 €	27.434,87 €	17.698,01 €
Educador/a social	A2	29.191,93 €	31.508,96 €	25.096,45 €
	C1	27.992,16 €	31.508,96 €	24.475,36 €
Encarregat/ada	C2	21.584,76 €	22.213,80 €	20.697,25 €
	C1	28.131,60 €	31.756,76 €	24.506,43 €
Encarregat/ada de Brigada	C2	29.964,38 €	40.119,11 €	22.143,80 €
Enginyer/a	A1	38.810,53 €	42.154,48 €	35.466,58 €
Enginyer/a tècnic/a	A2	29.963,49 €	34.735,59 €	26.253,67 €
Infermer/a	A2	19.968,55 €	*	*
Informador/a	C1	22.644,30 €	*	*
	C1	22.040,81 €	*	*
Informador/a turístic/a	AP	15.017,56 €	15.378,86 €	14.468,22 €

## Tractament de les dades del/de l' Anioia

(2019)

Llocs de treball	Grup/su bgrup	Mitjana de retribució	Màxima de retribució	Mínima de retribució
Inseridor/a laboral	A2	26.358,68 €	27.711,14 €	25.006,23 €
Inspector/a - cap de la policia local	A2	48.033,34 €	52.439,27 €	43.627,41 €
Inspector/a d'obres	A2	27.910,78 €	*	*
Inspector/a de permisos d'obres i via pública	C2	24.001,46 €	*	*
Interventor/a	A1	55.576,93 €	71.651,66 €	42.547,08 €
Locutor/a	C2	19.311,19 €	22.827,84 €	17.549,85 €
Mediador/a social o intercultural	A2	31.508,96 €	*	*
	C1	23.035,77 €	*	*
Mestre/a	A2	24.231,17 €	*	*
Monitor/a	C1	16.812,15 €	18.581,93 €	15.042,38 €
	C2	19.970,04 €	23.036,30 €	17.735,90 €
Notificador/a	AP	18.458,76 €	18.832,84 €	18.084,69 €
Oficial/a 1a.	C2	22.159,86 €	27.277,53 €	18.414,00 €
	AP	21.242,77 €	21.971,04 €	20.788,04 €
Oficial/a 2a.	C2	21.815,80 €	*	*
	AP	20.048,30 €	21.971,46 €	18.323,45 €
Oficial/a 2a. polivalent	C2	17.607,54 €	*	*
	AP	18.906,58 €	*	*
Operari/ària	C2	16.290,98 €	19.981,96 €	12.600,00 €
	AP	17.381,94 €	22.001,06 €	12.600,00 €
Operari/ària polivalent	AP	16.857,86 €	*	*
Ordenança	AP	18.570,96 €	22.000,07 €	12.705,28 €
Pedagog/a	A1	28.977,17 €	28.977,21 €	28.977,12 €
Professor/a	A1	29.218,30 €	30.726,22 €	28.545,13 €
	A2	26.585,30 €	28.545,16 €	24.227,56 €
Psicòleg/òloga	A1	28.977,12 €	*	*
Recepcionista	C2	18.077,73 €	18.788,84 €	16.855,72 €
	AP	19.948,29 €	*	*
Responsable Àmbit/Programa	C2	30.833,33 €	32.522,43 €	29.144,23 €
Secretari/ària	A1	62.298,90 €	92.344,78 €	40.990,78 €
	A1	45.666,16 €	57.885,03 €	28.524,35 €
Secretari/ària-interventor/a	A2	44.767,54 €	48.634,19 €	40.900,88 €
	C1	36.711,60 €	*	*
Secretari/ària d'alcaldia	C1	24.888,28 €	*	*
	C2	24.792,54 €	25.500,00 €	24.377,63 €
Sergent/a	C1	36.424,98 €	*	*
Sergent/a - cap de la policia local	C1	42.073,79 €	43.860,79 €	40.286,80 €
Tècnic/a auxiliar	C1	24.508,76 €	31.508,68 €	16.733,60 €
Tècnic/a d'administració general	A1	43.989,22 €	54.087,70 €	34.623,32 €
Tècnic/a de gestió	A2	34.268,07 €	*	*
Tècnic/a mitjà/na	A2	29.629,45 €	40.031,57 €	20.772,36 €
Tècnic/a superior	A1	40.429,45 €	47.826,46 €	34.358,80 €
Tècnic/a superior de suport jurídic	A1	40.574,67 €	42.880,86 €	38.268,48 €
Telefonista / recepcionista	AP	14.238,78 €	*	*
Treballador/a familiar	C2	17.856,31 €	*	*
Treballador/a social	A2	29.418,68 €	42.476,00 €	25.083,57 €
	A1	38.572,94 €	40.711,35 €	36.760,02 €
Tresorer/a	C1	48.645,80 €	*	*
	C2	25.494,27 €	*	*
Vigilant	C2	24.948,38 €	27.160,56 €	22.736,20 €
	AP	18.034,00 €	*	*

## Tractament de les dades del/de l' Anoa

(2019)

Llocs de treball	Grup/su bgrup	Mitjana de retribució	Màxima de retribució	Mínima de retribució
Vigilant de recintes i accessos	AP	16.099,86 €	*	*

*\* Lloc amb una única referència retributiva.*

Les dades que es mostren a la taula són retribucions totals sense complements (SC), és a dir: sou base + complement de destinació + complement específic, en el cas del personal funcionari i sou base, complement de lloc i plus conveni, en el cas del personal laboral. En ambdós casos s'ha sumat el complement de productivitat només quan es tractava d'un complement vinculat al lloc i no al rendiment de la persona.

Les retribucions estan traspassades a la jornada estàndard per facilitar la comparació, excepte en els llocs de treball propis de Brigada i Policia ja que, per la naturalesa del lloc, la seva jornada ordinària sol ser superior.



### **3. Dades de retribucions de llocs de treball específics**



## Tractament de les dades del/de l' Anoià

(2019)

Llocs de treball	Grup/su bgrup	Àmbit	Mitjana de retribució	Màxima de retribució	Mínima de retribució
Acomodador/a de teatre	AP		15.447,07 €	*	*
			23.952,18 €	*	*
		Arxiu	24.929,58 €	26.723,12 €	23.136,04 €
		Casal o Centre cívic	23.136,04 €	*	*
		Compres i contractació	24.813,04 €	26.490,04 €	23.136,04 €
		Comptabilitat	23.913,68 €	26.490,04 €	20.416,76 €
		Consum	23.136,04 €	*	*
		Cooperació i Solidaritat	23.136,04 €	*	*
		Cultura	22.438,86 €	23.136,04 €	21.539,61 €
		Educació / Ensenyament	23.136,04 €	*	*
		Esports	23.136,04 €	*	*
		Informàtica	23.136,04 €	*	*
Administratiu/va	C1	Joventut	26.723,12 €	*	*
		Obres	23.136,04 €	*	*
		Oficina d'Atenció Ciutadana	22.192,17 €	25.836,51 €	17.947,04 €
		Policia local	23.996,72 €	24.857,41 €	23.136,04 €
		Recursos humans	26.563,85 €	27.926,32 €	25.115,93 €
		Rendes	23.136,04 €	*	*
		Serveis Centrals o Interns	24.521,55 €	27.846,76 €	19.663,91 €
		Serveis econòmics	24.111,83 €	26.490,04 €	19.663,91 €
		Serveis jurídics	24.459,20 €	26.490,04 €	23.133,41 €
		Serveis Personals	26.056,30 €	*	*
		Serveis socials	22.288,31 €	23.467,04 €	20.199,41 €
		Serveis Territorials	23.790,58 €	24.899,00 €	22.272,53 €
Agent d'OAC	C1	Oficina d'Atenció Ciutadana	22.993,58 €	25.587,76 €	20.399,41 €
	C2	Oficina d'Atenció Ciutadana	25.290,04 €	*	*
Agent de Policia Local	C1-C2		29.349,94 €	31.781,71 €	19.950,06 €
AODL	A2	Ocupació	31.507,84 €	*	*
		Promoció-dinamització econòmica	25.006,23 €	*	*
Arquitecte/a	A1	Obres	37.693,56 €	*	*
		Serveis Territorials	36.651,21 €	37.656,74 €	35.661,32 €
Arquitecte/a tècnic/a	A2	Obres	32.260,84 €	34.248,33 €	31.264,37 €
		Serveis Territorials	29.557,30 €	34.965,42 €	26.357,01 €
Arxiver/a	A1	Arxiu	29.218,55 €	*	*
		Alcaldia/Presidència	25.742,28 €	*	*
Assessor/a	A1	Comunicació	52.129,14 €	*	*
		Obres	52.129,14 €	*	*
		Relacions institucionals	55.136,48 €	*	*
		Biblioteca	18.356,31 €	18.976,72 €	17.735,90 €
		Casal o Centre cívic	18.976,44 €	*	*
		Esports	17.735,90 €	*	*
		Instal·lacions esportives	17.735,90 €	*	*
	C2	Museu municipal	18.696,72 €	*	*
		Obres	17.549,85 €	*	*
		Promoció-dinamització econòmica	18.976,72 €	*	*
		Serveis Centrals o Interns	19.386,18 €	*	*
		Serveis socials	17.735,90 €	*	*
		Cultura	18.977,14 €	*	*
		Museu municipal	18.977,14 €	*	*
	AP	Promoció-dinamització econòmica	16.115,44 €	*	*
		Serveis Centrals o Interns	17.553,06 €	*	*
		Serveis socials	22.857,94 €	*	*
		Arxiu	21.278,74 €	*	*
		Brigada	22.054,13 €	22.829,52 €	21.278,74 €
		Casal o Centre cívic	21.982,06 €	*	*
		Cementiri	22.829,52 €	*	*
		Compres i contractació	21.555,51 €	22.829,52 €	19.860,06 €
		Comptabilitat	21.477,75 €	23.087,26 €	19.868,25 €
		Consum	19.868,25 €	*	*
		Cultura	20.189,68 €	22.829,52 €	17.549,85 €
Auxiliar administratiu/va	C2				

## Tractament de les dades del/de l' Anoaia

(2019)

Llocs de treball	Grup/su bgrup	Àmbit	Mitjana de retribució	Màxima de retribució	Mínima de retribució
Auxiliar administratiu/va	C2	Educació / Ensenyament	18.517,98 €	19.093,76 €	17.942,20 €
		Escola de música	20.742,27 €	22.858,08 €	16.399,91 €
		Esports	17.549,85 €	*	*
		Museu municipal	23.406,25 €	23.982,98 €	22.829,52 €
		Obres	22.180,11 €	22.829,52 €	21.278,74 €
		Oficina d'Atenció Ciutadana	20.040,11 €	22.401,25 €	16.783,77 €
		Oficina local d'habitatge	21.278,74 €	*	*
		Participació ciutadana	16.783,77 €	*	*
		Polícia local	18.063,22 €	*	*
		Promoció-dinamització econòmica	21.222,49 €	22.829,52 €	19.559,20 €
		Recursos humans	19.938,86 €	22.829,52 €	17.549,85 €
		Serveis Centrals o Interns	20.586,59 €	25.611,88 €	16.800,00 €
		Serveis econòmics	22.088,59 €	22.401,25 €	21.773,64 €
		Serveis jurídics	22.255,75 €	23.087,26 €	21.278,74 €
		Serveis Personals	21.036,22 €	22.273,71 €	19.386,18 €
		Serveis socials	18.906,75 €	21.307,30 €	17.549,85 €
Serveis Territorials	17.549,85 €	*	*		
Auxiliar de gestió	C2	Serveis econòmics	21.484,11 €	*	*
Auxiliar educador/a	C2	Escola bressol	17.356,32 €	19.237,56 €	15.508,08 €
Auxiliar tècnic/a	C2	Arxiu	25.814,52 €	*	*
		Biblioteca	21.712,66 €	22.401,25 €	21.024,07 €
		Educació / Ensenyament	27.160,42 €	*	*
		Instal·lacions esportives	20.788,60 €	*	*
		Prevenió de Riscos laborals	22.827,84 €	*	*
		Ràdio local	23.217,14 €	*	*
		Turisme	18.696,72 €	*	*
Auxiliar tècnic/a de so	C2	Cultura	19.369,98 €	*	*
Bibliotecari/ària	A2	Biblioteca	32.456,94 €	33.092,81 €	31.185,55 €
	A2	Oficina d'Atenció Ciutadana	31.377,33 €	*	*
Cap d'unitat administrativa	C1	Obres	32.316,38 €	*	*
		Oficina d'Atenció Ciutadana	29.344,54 €	*	*
	A1	Immigració	29.866,48 €	*	*
Cap d'unitat tècnica	A2	Consum	25.435,83 €	*	*
		Promoció-dinamització econòmica	26.652,77 €	*	*
		Brigada	20.145,73 €	*	*
Cap de colla	C2	Electricitat	24.536,26 €	*	*
		Jardineria	26.975,24 €	*	*
	AP	Manteniment d'instal·lacions	26.975,24 €	*	*
		Cultura	23.239,02 €	*	*
Cap de secció	C1	Recursos humans	37.904,28 €	*	*
		Cooperació i Solidaritat	42.276,92 €	*	*
Cap de servei	A1	Informàtica	40.554,88 €	*	*
		Obres	47.614,51 €	51.813,23 €	43.415,78 €
		Promoció-dinamització econòmica	39.469,78 €	*	*
		Recursos humans	58.631,03 €	*	*
		Salut pública i consum	40.672,20 €	*	*
		Serveis socials	41.586,02 €	*	*
		Serveis Territorials	51.506,57 €	59.002,66 €	44.010,48 €
		Cultura	25.746,83 €	*	*
		Educació / Ensenyament	34.268,07 €	*	*
		Jardineria	35.889,00 €	*	*
	A2	Juventut	34.190,66 €	*	*
		Medi Ambient	31.508,40 €	*	*
		Oficina local d'habitatge	30.269,96 €	*	*
		Promoció-dinamització econòmica	25.746,83 €	*	*
		Recursos humans	43.179,36 €	*	*
		Serveis Centrals o Interns	45.899,97 €	*	*
		Serveis Personals	48.924,12 €	*	*
		Serveis socials	41.517,70 €	*	*
		Serveis Territorials	36.944,30 €	*	*

## Tractament de les dades del/de l' Anoaia

(2019)

Llocs de treball	Grup/su bgrup	Àmbit	Mitjana de retribució	Màxima de retribució	Mínima de retribució
Cap de tramoia	AP	Cultura	19.369,98 €	*	*
Cap de Vigilància local	C1		37.624,22 €	*	*
Cap tècnic/a de Brigada	A2	Brigada	32.320,96 €	*	*
Caporal/a	C1-C2		32.179,54 €	35.524,08 €	20.199,54 €
Caporal/a - cap de la policia local	C1-C2		35.308,31 €	*	*
Conductor/a	AP	Brigada	24.899,18 €	*	*
		Neteja viària	21.561,44 €	*	*
Conserge	AP	Arxiu	16.856,00 €	*	*
		Casal o Centre cívic	17.730,85 €	18.476,30 €	16.856,00 €
		Cultura	15.975,07 €	16.138,27 €	15.811,86 €
		Educació / Ensenyament	17.090,04 €	17.456,20 €	16.856,00 €
		Escola d'adults	16.957,92 €	*	*
		Escola de música	16.856,00 €	*	*
		Esports	20.364,29 €	22.077,90 €	18.650,69 €
		Instal·lacions esportives	17.875,27 €	18.736,66 €	17.013,88 €
		Manteniment d'instal·lacions	20.958,61 €	*	*
		Museu municipal	18.977,14 €	*	*
		Promoció-dinamització econòmica	16.856,00 €	*	*
		Serveis Personals	18.310,91 €	*	*
Conserge d'escola	AP	Educació / Ensenyament	17.964,64 €	19.948,29 €	15.916,31 €
Coordinador/a	A1	Esports	29.218,55 €	*	*
		Casal o Centre cívic	34.507,34 €	*	*
		Cultura	35.319,46 €	*	*
	A2	Joventut	32.211,11 €	*	*
		Ocupació	34.487,04 €	*	*
		Promoció-dinamització econòmica	37.312,07 €	37.336,47 €	37.287,68 €
		Recursos humans	37.298,00 €	*	*
	C1	Serveis Personals	31.440,27 €	*	*
		Serveis socials	34.412,28 €	37.458,69 €	32.769,51 €
		Mercat municipal	26.056,30 €	*	*
C2	Compres i contractació	34.107,78 €	*	*	
	Informàtica	34.581,88 €	*	*	
		Ràdio local	27.425,85 €	27.693,96 €	27.157,75 €
Cuiner/a	C1	Escola bressol	15.688,25 €	*	*
Delineant	C1	Obres	25.478,24 €	*	*
Dinamitzador/a	C1	Casal o Centre cívic	18.581,93 €	*	*
		Comerç	23.574,60 €	*	*
		Cultura	20.697,63 €	*	*
		Joventut	21.289,67 €	23.574,60 €	19.004,74 €
		Museu municipal	23.574,60 €	*	*
Dinamitzador/a sociocultural	A2	Cultura	22.432,47 €	*	*
	C1	Cultura	25.472,36 €	*	*
		Joventut	25.547,26 €	*	*
Director/a	A1	Biblioteca	39.353,16 €	*	*
		Cultura	41.516,72 €	*	*
		Escola de música	37.565,46 €	*	*
		Esports	41.517,00 €	*	*
		Museu municipal	36.528,32 €	*	*
		Ràdio local	32.797,86 €	*	*
	A2	Biblioteca	32.975,03 €	*	*
		Casal o Centre cívic	20.268,53 €	*	*
		Escola bressol	24.123,56 €	25.410,28 €	22.779,17 €
		Escola de música	36.945,13 €	*	*
		Museu municipal	40.748,83 €	*	*
		C1	Escola bressol	18.931,92 €	*
Economista	A1	Serveis econòmics	43.243,93 €	*	*
Educador/a	C1	Cultura	23.243,11 €	25.574,49 €	17.731,87 €
		Escola bressol	18.579,82 €	20.302,19 €	17.698,01 €
		Escola de música	27.014,71 €	27.434,87 €	26.804,60 €
		Informàtica	21.814,84 €	*	*

## Tractament de les dades del/de l' Anòia

(2019)

Llocs de treball	Grup/su bgrup	Àmbit	Mitjana de retribució	Màxima de retribució	Mínima de retribució
Educador/a social	A2	Serveis socials	29.191,93 €	31.508,96 €	25.096,45 €
Encarregat/ada	C1	Electricitat	24.475,36 €	*	*
		Instal·lacions esportives	31.508,96 €	*	*
		Jardineria	24.475,36 €	*	*
	C2	Instal·lacions esportives	21.843,22 €	*	*
		Jardineria	20.697,25 €	*	*
Encarregat/ada de Brigada	C1	Neteja d'instal·lacions	22.213,80 €	*	*
		Jardineria	31.756,76 €	*	*
		Manteniment d'instal·lacions	24.506,43 €	*	*
	C2	Obres	31.756,76 €	*	*
		Brigada	40.119,11 €	*	*
Enginyer/a	A1	Obres	24.887,01 €	27.630,23 €	22.143,80 €
Enginyer/a tècnic/a	A2	Obres	38.810,53 €	42.154,48 €	35.466,58 €
		Electricitat	31.269,83 €	*	*
		Medi Ambient	31.269,83 €	*	*
Infermer/a	A2	Serveis Territorials	29.528,04 €	34.735,59 €	26.253,67 €
		Salut pública i consum	19.968,55 €	*	*
Informador/a	C1	Punt d'informació juvenil	22.644,30 €	*	*
Informador/a turístic/a	C1	Turisme	22.040,81 €	*	*
	AP	Museu municipal	15.017,56 €	15.378,86 €	14.468,22 €
Inseridor/a laboral	A2	Ocupació	26.358,68 €	27.711,14 €	25.006,23 €
Inspector/a - cap de la policia local	A2	Policia local	48.033,34 €	52.439,27 €	43.627,41 €
Inspector/a d'obres	A2	Serveis Territorials	27.910,78 €	*	*
Inspector/a de permisos d'obres i...	C2	Serveis Territorials	24.001,46 €	*	*
Interventor/a	A1		55.576,93 €	71.651,66 €	42.547,08 €
Locutor/a	C2	Ràdio local	19.311,19 €	22.827,84 €	17.549,85 €
Mediador/a social o intercultural	A2	Serveis socials	31.508,96 €	*	*
	C1	Serveis socials	23.035,77 €	*	*
Mestre/a	A2	Escola bressol	24.231,17 €	*	*
Monitor/a	C1	Casal o Centre cívic	18.581,93 €	*	*
		Joventut	15.042,38 €	*	*
	C2	Casal o Centre cívic	19.747,57 €	20.115,07 €	19.380,07 €
		Esports	18.659,37 €	19.582,84 €	17.735,90 €
		Serveis socials	23.036,30 €	*	*
Notificador/a	AP	Serveis Centrals o Interns	18.458,76 €	18.832,84 €	18.084,69 €
Oficial/a 1a.	C2	Electricitat	19.601,02 €	20.788,04 €	18.414,00 €
		Jardineria	19.601,02 €	20.788,04 €	18.414,00 €
		Manteniment d'instal·lacions	18.414,00 €	*	*
		Mobilitat	20.788,04 €	*	*
		Neteja d'instal·lacions	18.414,00 €	*	*
		Obres	22.159,86 €	27.277,53 €	18.414,00 €
		Serralleria	20.788,04 €	*	*
	AP	Obres	21.242,77 €	21.971,04 €	20.788,04 €
Oficial/a 2a.	C2	Obres	21.815,80 €	*	*
		Cementiri	18.588,78 €	*	*
	AP	Electricitat	18.590,93 €	18.858,42 €	18.323,45 €
		Jardineria	19.651,48 €	21.249,25 €	18.588,78 €
		Manteniment d'instal·lacions	20.307,56 €	*	*
		Medi Ambient	20.307,56 €	*	*
		Neteja viària	20.307,56 €	*	*
		Obres	20.709,71 €	21.971,46 €	18.588,78 €
Oficial/a 2a. polivalent	C2	Brigada	17.607,54 €	*	*
	AP	Brigada	18.906,58 €	*	*
Operari/ària	C2	Jardineria	19.981,96 €	*	*
		Neteja d'instal·lacions	12.600,00 €	*	*
	AP	Brigada	17.729,61 €	18.680,16 €	15.330,00 €
		Cementiri	17.184,11 €	17.512,64 €	16.855,58 €
		Deixalleria	20.319,78 €	*	*
		Electricitat	17.589,51 €	18.323,45 €	16.855,58 €
		Instal·lacions esportives	16.278,75 €	17.770,52 €	15.253,88 €

## Tractament de les dades del/de l' Anoià

(2019)

Llocs de treball	Grup/su bgrup	Àmbit	Mitjana de retribució	Màxima de retribució	Mínima de retribució		
Operari/ària	AP	Jardineria	16.466,23 €	18.323,45 €	14.729,19 €		
		Manteniment d'instal·lacions	18.768,99 €	21.828,38 €	15.811,86 €		
		Medi Ambient	14.729,19 €	*	*		
		Mercat municipal	16.855,58 €	*	*		
		Neteja d'instal·lacions	15.429,30 €	16.935,69 €	12.600,00 €		
		Neteja viària	18.010,29 €	22.001,06 €	14.729,19 €		
		Obres	18.776,27 €	21.249,11 €	16.855,58 €		
		Pintura	17.486,79 €	18.118,00 €	16.855,58 €		
Operari/ària polivalent	AP	Serveis Centrals o Interns	17.952,66 €	*	*		
Operari/ària polivalent	AP	Brigada	16.857,86 €	*	*		
		Educació / Ensenyament	19.371,85 €	*	*		
		Recursos humans	12.705,28 €	*	*		
Ordenança	AP	Serveis Centrals o Interns	20.259,23 €	22.000,07 €	18.120,62 €		
		Pedagog/a	A1	Serveis socials	28.977,17 €	28.977,21 €	28.977,12 €
		Professor/a	A1	Escola de música	29.218,30 €	30.726,22 €	28.545,13 €
Casal o Centre cívic	24.227,56 €			*	*		
A2	Cultura			25.023,34 €	*	*	
	Escola de música	28.545,15 €	28.545,16 €	28.545,13 €			
Psicòleg/òloga	A1	Serveis socials	28.977,12 €	*	*		
Recepcionista	C2	Oficina d'Atenció Ciutadana	18.077,73 €	18.788,84 €	16.855,72 €		
	AP	Brigada	19.948,29 €	*	*		
Responsable Àmbit/Programa	C2	Comptabilitat	29.144,23 €	*	*		
		Cultura	32.522,43 €	*	*		
Secretari/ària	A1		62.298,90 €	92.344,78 €	40.990,78 €		
Secretari/ària-interventor/a	A1		45.666,16 €	57.885,03 €	28.524,35 €		
	A2		44.767,54 €	48.634,19 €	40.900,88 €		
	C1		36.711,60 €	*	*		
	Secretari/ària d'alcaldia	C1	Relacions institucionals	24.888,28 €	*	*	
C2		Alcaldia/Presidència	24.938,82 €	25.500,00 €	24.377,63 €		
		Serveis Centrals o Interns	24.500,00 €	*	*		
Sergent/a	C1		36.424,98 €	*	*		
Sergent/a - cap de la policia local	C1		42.073,79 €	43.860,79 €	40.286,80 €		
Tècnic/a auxiliar	C1	Biblioteca	20.094,62 €	22.081,64 €	16.733,60 €		
		Comunicació	24.525,41 €	*	*		
		Cultura	21.666,33 €	23.668,74 €	19.663,91 €		
		Esports	25.832,33 €	31.508,68 €	19.663,91 €		
		Informàtica	23.581,35 €	27.532,71 €	19.663,91 €		
		Museu municipal	21.875,70 €	*	*		
		Protocol	28.308,62 €	*	*		
		Recursos humans	27.532,43 €	*	*		
Tècnic/a d'administració general	A1	Serveis Territorials	26.214,36 €	26.950,48 €	25.478,24 €		
		Comptabilitat	34.623,32 €	*	*		
		Serveis Centrals o Interns	39.440,54 €	39.693,49 €	39.187,60 €		
		Serveis econòmics	49.100,80 €	54.087,70 €	44.113,90 €		
Tècnic/a de gestió	A2	Serveis jurídics	48.109,26 €	52.974,66 €	43.243,86 €		
		Promoció-dinamització econòmica	34.268,07 €	*	*		
Tècnic/a mitjà/na	A2	Comunicació	31.361,83 €	34.542,52 €	28.181,15 €		
		Consum	25.535,83 €	*	*		
		Cultura	30.921,08 €	*	*		
		Educació / Ensenyament	23.856,05 €	26.939,74 €	20.772,36 €		
		Igualtat	31.508,40 €	*	*		
		Informàtica	28.146,39 €	31.269,83 €	25.022,95 €		
		Joventut	26.993,77 €	30.286,06 €	23.701,48 €		
		Manteniment d'instal·lacions	34.493,62 €	*	*		
		Medi Ambient	31.231,17 €	40.031,57 €	25.047,87 €		
		Mobilitat	31.269,83 €	*	*		
		Museu municipal	26.340,37 €	28.892,92 €	24.833,62 €		
		Ocupació	29.223,79 €	31.507,84 €	26.939,74 €		
		Promoció-dinamització econòmica	30.387,47 €	31.507,84 €	29.827,13 €		
		Recursos humans	32.107,92 €	33.158,65 €	31.057,19 €		

## Tractament de les dades del/de l' Anoaia

(2019)

Llocs de treball	Grup/su bgrup	Àmbit	Mitjana de retribució	Màxima de retribució	Mínima de retribució
Tècnic/a mitjà/na	A2	Serveis econòmics	31.057,19 €	*	*
		Serveis jurídics	38.389,54 €	*	*
		Serveis Personals	30.537,06 €	*	*
		Serveis Territorials	29.099,50 €	30.641,41 €	27.557,59 €
Tècnic/a superior	A1	Compres i contractació	36.530,20 €	*	*
		Esports	36.530,20 €	*	*
		Formació	36.530,20 €	*	*
		Promoció-dinamització econòmica	34.358,80 €	*	*
		Serveis econòmics	43.514,20 €	47.826,46 €	39.201,94 €
		Serveis jurídics	37.549,11 €	*	*
Tècnic/a superior de suport jurídic	A1	Serveis Personals	47.110,18 €	*	*
Tècnic/a superior de suport jurídic	A1	Serveis jurídics	40.574,67 €	42.880,86 €	38.268,48 €
Telefonista / recepcionista	AP	Oficina d'Atenció Ciutadana	14.238,78 €	*	*
Treballador/a familiar	C2	Serveis socials	17.856,31 €	*	*
Treballador/a social	A2	Serveis socials	29.418,68 €	42.476,00 €	25.083,57 €
Tresorer/a	A1		38.572,94 €	40.711,35 €	36.760,02 €
	C1		48.645,80 €	*	*
	C2		25.494,27 €	*	*
Vigilant	C2	Vigilància local	24.948,38 €	27.160,56 €	22.736,20 €
	AP	Policia local	18.034,00 €	*	*
Vigilant de recintes i accessos	AP	Instal·lacions esportives	16.099,86 €	*	*

\* Lloc amb una única referència retributiva.

Les dades que es mostren a la taula són retribucions totals sense complements (SC), és a dir: sou base + complement de destinació + complement específic, en el cas del personal funcionari i sou base, complement de lloc i plus conveni, en el cas del personal laboral. En ambdós casos s'ha sumat el complement de productivitat només quan es tractava d'un complement vinculat al lloc i no al rendiment de la persona.

Les retribucions estan traspassades a la jornada estàndard per facilitar la comparació, excepte en els llocs de treball propis de Brigada i Policia ja que, per la naturalesa del lloc, la seva jornada ordinària sol ser superior.

# **Informe de dades retributives i organitzatives dels ens locals del/de l' Bages**

(Dades 2019)

# Tractament de les dades del/de l' Bages

(2019)

## INTRODUCCIÓ

Aquest document és un recull d'algunes de les principals dades retributives i organitzatives dels ens locals de la província de Barcelona extretes de l'Enquesta de Retribucions i en la qual participen tant ajuntaments com consells comarcals. Es tracta d'una enquesta que la Diputació de Barcelona duu a terme periòdicament des de fa més de 20 anys.

Els gràfics, les taules i els indicadors que es mostren, així com molts d'altres, es poden consultar de manera interactiva a l'Espai de Dades Retributives (Portal Infodades) al qual hi tenen accés exclusiu els ens participants.



El document es divideix en tres parts:



1. Dades descriptives: en primer lloc es presenten les dades descriptives que inclouen tant la població, com els pressupostos i les plantilles.



2. Dades de llocs de treball genèrics: taula de retribucions per a llocs de treball genèrics, és a dir, sense especificar l'àmbit de referència.



3. Dades de llocs de treball específics: en tercer lloc es mostra la taula de retribucions amb els mateixos paràmetres retributius de mitjana, màxim i mínim però per als llocs de treball específics, indicant tant grup de classificació com àmbit de referència....





## **1. Dades descriptives dels ens locals del/de l' Bages**

## Ens locals que s'inclouen en la comarca del Bages

Ajuntament d'Aguilar de Segarra  
Ajuntament d'Artés  
Ajuntament d'Avinyó  
Ajuntament de Balsareny  
Ajuntament de Callús  
Ajuntament de Cardona  
Ajuntament de Castellbell i el Vilar  
Ajuntament de Castellfollit del Boix  
Ajuntament de Castellsalé  
Ajuntament de Castelnou de Bages  
Ajuntament de Fonollosa  
Ajuntament de Gaià  
Ajuntament de Manresa  
Ajuntament de Marganell  
Ajuntament de Monistrol de Montserrat  
Ajuntament de Mura  
Ajuntament de Navarces  
Ajuntament de Navàs  
Ajuntament de Rajadell  
Ajuntament de Sallent  
Ajuntament de Sant Feliu de Sasserra  
Ajuntament de Sant Fruitós de Bages  
Ajuntament de Sant Joan de Vilatorrada  
Ajuntament de Sant Mateu de Bages  
Ajuntament de Sant Salvador de Guardiola  
Ajuntament de Sant Vicenç de Castellet  
Ajuntament de Santpedor  
Ajuntament de Súria  
Ajuntament de Talamanca  
Ajuntament del Pont de Vilomara i Rocafort  
Consell comarcal del Bages

## Tractament de les dades del/de l' Bages

(2019)

Les dades són de l'any 2019 amb una participació total, en el cas de la comarca del/de l' Bages del: 61,29% el que suposa un total de 19 ens que han aportat dades de 1.511 llocs de treball.

### Renda i població



En el quadre inferior es mostra la mitjana així com els valors màxim i mínim de les variables població i de la Renda Familiar Bruta Disponible\*. Les dades inclouen tant els municipis dels ens participants com no participants.

	Habitants	RFBD
Màxim	77.714	1.382.199€
Mitjana	<b>5.963</b>	<b>103.941€</b>
Mínim	175	2.926€

### Dades de pressupost



Els pressupostos i més si els relacionem amb la població són un indicador fonamental en les administracions locals. Tenint en compte els ens de la comarca del/de l' Bages la mitjana de pressupost total és de: 9.088.995,61€.

En els indicadors inferiors es mostra quina part del pressupost dediquen els ens al Capítol I així com la proporció que suposa respecte a la població.

	% Cap. I / Pressupost	% Cap. I / Despeses corrents	Pressupost / Habitant	Capítol I / Habitant
Màxim	48,8%	55,6%	5.302,94€	641,87€
Mitjana	<b>34,5%</b>	<b>44,2%</b>	<b>1.472,91€</b>	<b>441,25€</b>
Mínim	11,7%	23,0%	832,57€	246,19€

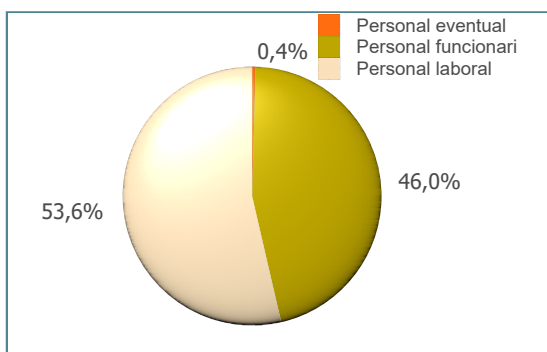
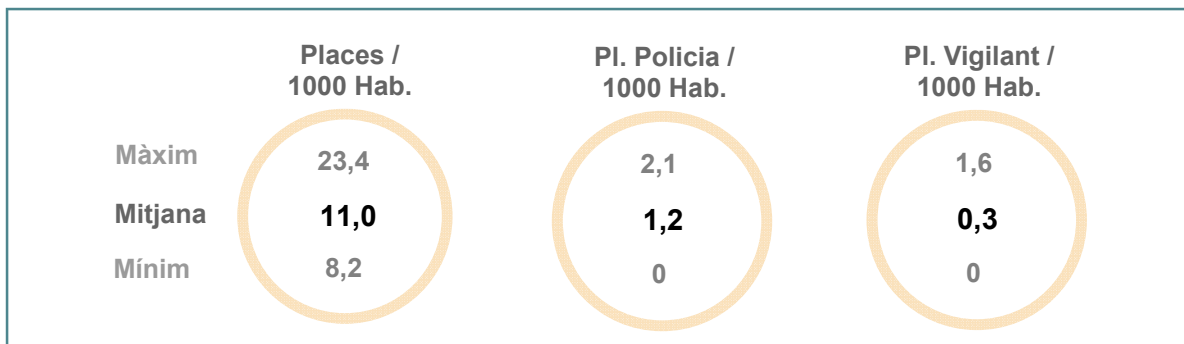
\* La població és la de l'any 2019. La Renda Familiar Bruta Disponible en milers d'euros correspon a l'any 2018

# Tractament de les dades del/de l' Bages (2019)

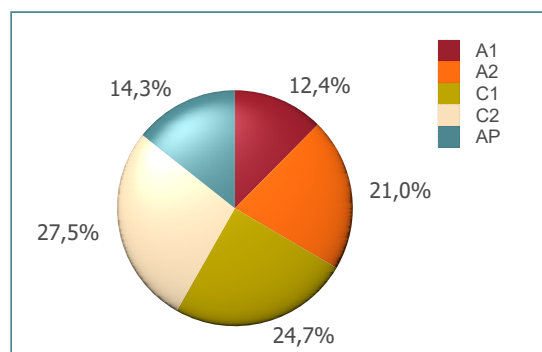
## Descripció de les plantilles



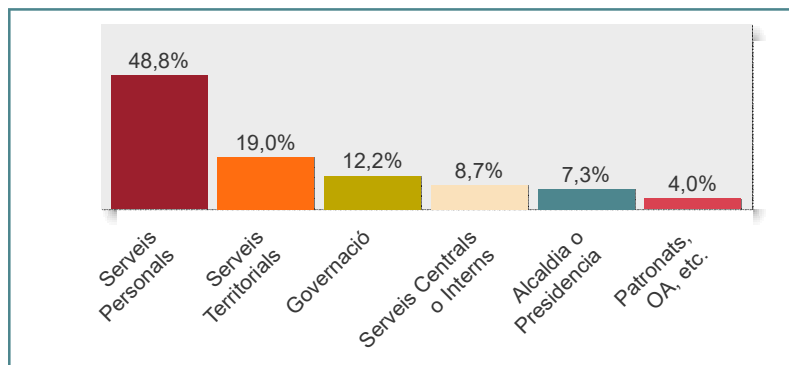
La mitjana de places de la comarca és de: 84 places. Al gràfic 1 es pot veure com es distribueixen aquestes places segons el tipus. Els indicadors inferiors mostren la proporció de la plantilla general segons la població així com el cas específic de les plantilles de policies i vigilants.



Gràfic 1. Proporción de les plantilles segons el tipus de places



Gràfic 2. Distribució de les places segons els grup de classificació



Gràfic 3. Distribució de les plantilles entre les grans àrees organitzatives

Grup	Personal funcionari	Personal laboral
A1	70%	30%
A2	41%	59%
C1	62%	38%
C2	44%	56%
AP	11%	89%

Taula 1. Proporción del tipus de personal entre els grups de classificació

# Tractament de les dades del/de l' Bages (2019)

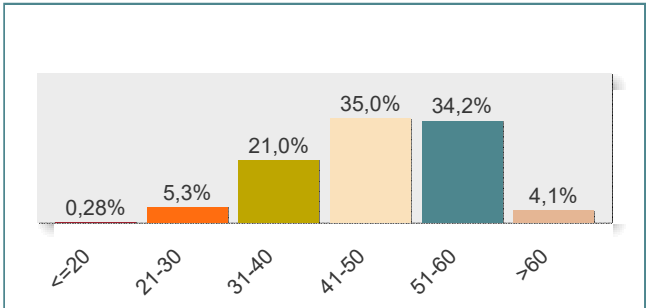
## Dades d'edat i gènere



Pel que fa a l'edat de les plantilles de la comarca del/de l' Bages l'edat mitjana és de: 48,4 anys.  
Si es diferencia per gènere, l'edat mitjana dels empleats és de: 49,0 anys mentre que la de les empleades és de: 48,0 anys.

L'Índex d'envelliment de les plantilles en aquest cas és de:

**345**

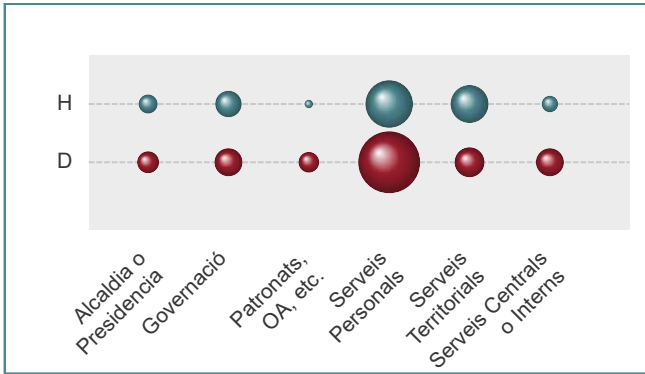


Gràfic 4. Distribució de la plantilla segons l'edat

L'índex d'envelliment és un índex assimilat a l'índex d'envelliment de la població. En aquest cas, l'índex posa de manifest el pes de la plantilla de majors de 55 respecte de la plantilla de menys de 35.

S'ha d'interpretar de la següent manera:  
 <100: baix, hi ha més plantilla per sota dels 35 anys,  
 =100: equilibrat, majors de 55 i menors de 35 tenen el mateix pes,  
 >100: alt, les persones majors de 55 són més que les de menys de 35 anys.  
 Quant més s'allunyi del valor 100, més pes té la plantilla de >55 i, per tant, és un plantilla més envellida.

Del total de les plantilles hi ha un percentatge d'homes del: 42,2% i les dones suposen un 57,8%. El gràfic 5 mostra la distribució d'homes i dones entre les grans àrees de l'organització. El tamany dels cercles és proporcional al número de persones.



Gràfic 5. Distribució de gènere en les grans àrees

Grup	Homes	Dones
A1	43,7%	56,3%
A2	28,2%	71,8%
C1	43,7%	56,3%
C2	49,7%	50,3%
AP	48,6%	51,4%

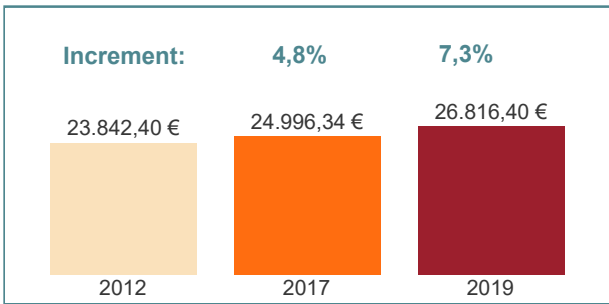

Taula 2. Distribució de gènere segons el grup de classificació

# Tractament de les dades del/de l' Bages (2019)

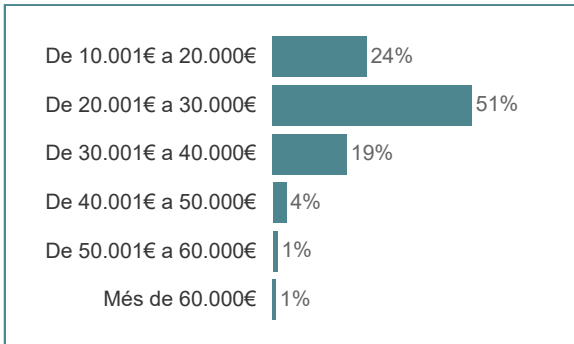
## Dades retributives globals



En aquesta pàgina es poden veure alguns dels indicadors retributius dels ens, en aquest cas, de la comarca del/de l' Bages  
En la plataforma de dades es poden consultar tots aquests indicadors i altres segons àrees, àmbits, gènere, any, etc....



Gràfic 6. Evolució de la mitjana retributiva de la província, grup, comarca

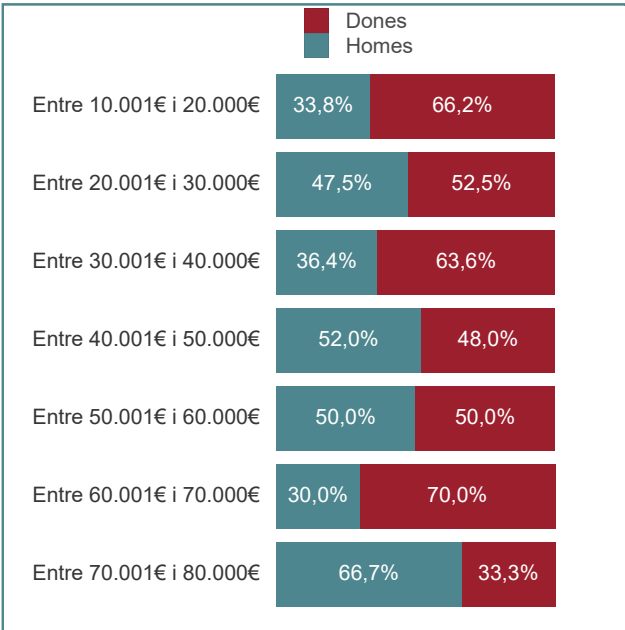
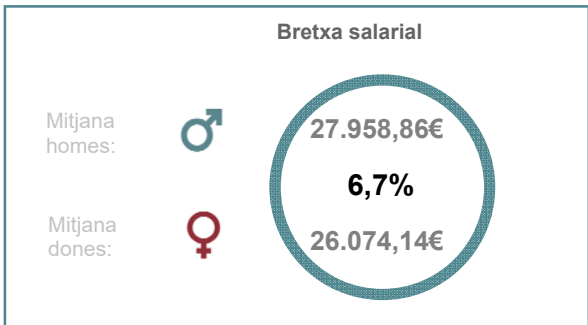


Gràfic 7. Distribució dels empleats i empleades segons tram retributiu

En el gràfic 7 es pot veure quin és el tram salarial més freqüent i on es concentra el gruix d'empleats i empleades a nivell salarial. S'ha de tenir en compte que aquests salaris són dels llocs de treball i en cap cas incorporen conceptes vinculats a la persona.



Es mostren també de manera agregada algunes dades de gènere com són, per una banda, la bretxa salarial existent tenint en compte les dades del conjunt dels ens i, per altra, la distribució d'homes i dones en els trams salarials.



Gràfic 8. Distribució en els trams salarials segons gènere



## **2. Dades de retribucions de llocs de treball genèrics**

## Tractament de les dades del/de l' Bages

(2019)

Llocs de treball	Grup/su bgrup	Mitjana de retribució	Màxima de retribució	Mínima de retribució
Administratiu/va	C1	23.508,74 €	28.077,12 €	18.275,37 €
Agent de Policia Local	C1-C2	25.974,64 €	31.242,13 €	21.785,20 €
Ajudant de cuina	C2	14.840,29 €	*	*
	AP	13.919,64 €	*	*
AODL	A2	24.469,47 €	*	*
Arqueòleg/òloga	A1	27.130,52 €	*	*
Arquitecte/a	A1	43.354,74 €	53.837,35 €	33.724,03 €
Arquitecte/a tècnic/a	A2	34.747,53 €	63.623,15 €	24.337,87 €
Arxiver/a	A1	32.098,65 €	32.935,06 €	31.262,25 €
Auxiliar	C2	19.579,65 €	21.076,57 €	18.804,52 €
Auxiliar administratiu/va	C2	19.399,24 €	26.203,46 €	13.771,67 €
Auxiliar de clínica o geriatría	C2	15.439,03 €	15.623,17 €	15.374,66 €
	AP	14.363,58 €	*	*
Auxiliar de gestió	C2	18.993,19 €	*	*
Auxiliar de ludoteca	C2	18.857,87 €	*	*
Auxiliar educador/a	C2	14.952,14 €	16.088,38 €	14.000,00 €
Auxiliar tècnic/a	C2	21.604,05 €	28.813,69 €	14.933,24 €
Cap d'oficina	A2	33.401,76 €	*	*
	A2	36.237,80 €	36.318,60 €	36.157,00 €
Cap d'unitat administrativa	C1	30.677,74 €	32.858,94 €	28.496,54 €
	C2	25.918,62 €	*	*
	A1	37.407,62 €	*	*
Cap d'unitat tècnica	A2	33.302,68 €	36.989,19 €	25.784,07 €
	C2	25.499,60 €	*	*
Cap de colla	AP	19.928,23 €	20.895,56 €	18.960,90 €
Cap de gabinet	A1	54.375,00 €	*	*
	A1	38.224,95 €	40.007,35 €	37.259,89 €
	A2	35.155,65 €	36.318,60 €	33.742,82 €
Cap de grup / unitat	C1	26.484,63 €	*	*
	C2	20.645,94 €	*	*
	AP	23.977,91 €	*	*
Cap de secció	A1	43.120,10 €	49.220,56 €	40.177,67 €
	A2	39.157,60 €	39.253,36 €	39.024,08 €
Cap de servei	A1	52.839,66 €	60.389,97 €	40.062,36 €
	A2	44.932,85 €	*	*
Cap de Vigilància local	AP	25.675,85 €	29.362,80 €	23.520,74 €
Cap tècnic/a de Brigada	A2	35.965,98 €	40.569,88 €	31.362,08 €
Caporal/a	C1-C2	31.200,03 €	35.120,72 €	29.132,41 €
Caporal/a - cap de la policia local	C1-C2	40.436,73 €	44.083,19 €	36.702,18 €
Conductor/a	AP	21.133,01 €	*	*
	C2	19.883,65 €	*	*
Conserge	AP	17.349,63 €	23.025,45 €	14.854,70 €
	C2	18.173,40 €	19.908,15 €	16.438,66 €
Conserge d'escola	AP	15.836,36 €	18.425,58 €	14.764,82 €
	A1	40.575,18 €	45.603,77 €	35.546,59 €
Coordinador/a	A2	31.170,68 €	34.503,84 €	27.596,55 €
	C1	21.533,25 €	*	*
	C2	16.268,15 €	16.300,07 €	16.236,22 €
Cuiner/a	AP	20.266,27 €	*	*
Delineant	C1	23.279,71 €	24.748,13 €	21.118,30 €
Dinamitzador/a	C1	23.608,10 €	25.682,96 €	21.533,25 €
	C2	16.169,23 €	*	*
Dinamitzador/a sociocultural	C1	21.571,76 €	24.649,38 €	19.731,94 €
	A1	35.327,88 €	*	*
Director/a	A2	28.177,15 €	38.142,21 €	20.048,00 €
	C1	27.611,81 €	30.094,90 €	25.053,77 €
Director/a o Cap d'àrea	A1	67.782,46 €	71.707,54 €	63.857,37 €
Economista	A1	38.368,08 €	*	*
Educador/a	C1	20.266,69 €	30.094,90 €	15.457,06 €
Educador/a social	A2	26.383,71 €	33.442,78 €	19.728,24 €



# Tractament de les dades del/de l' Bages

(2019)

Llocs de treball	Grup/su bgrup	Mitjana de retribució	Màxima de retribució	Mínima de retribució
Encarregat/ada	C1	27.253,41 €	29.157,31 €	26.110,26 €
	C2	25.514,02 €	*	*
	AP	17.351,03 €	*	*
Encarregat/ada de Brigada	C1	28.305,11 €	30.755,23 €	23.943,18 €
	C2	25.691,31 €	27.975,22 €	24.122,39 €
Enginyer/a	A1	42.583,11 €	53.837,35 €	33.017,56 €
Enginyer/a tècnic/a	A2	33.524,49 €	33.828,20 €	33.296,05 €
Fisioterapeuta	A2	22.017,46 €	24.409,83 €	18.864,13 €
Infermer/a	A2	25.964,58 €	30.105,34 €	21.963,06 €
Informador/a	C1	25.339,51 €	26.321,13 €	24.409,48 €
Inseridor/a laboral	A2	25.652,90 €	26.076,12 €	25.229,68 €
Inspector/a	A1	34.160,03 €	*	*
Inspector/a de permisos d'obres i via pública	C1	25.295,51 €	25.467,81 €	25.123,21 €
Intendent/a - cap de la policia local	A1	68.441,97 €	*	*
Interventor/a	A1	63.287,29 €	78.508,39 €	52.771,49 €
Mestre/a	A2	22.185,82 €	23.467,98 €	19.691,80 €
Metge/essa	A1	39.239,48 €	*	*
Monitor/a	C1	22.438,01 €	26.661,13 €	18.752,44 €
	C2	27.219,86 €	34.879,47 €	19.560,24 €
Monitor/a de menjador	C2	12.737,62 €	*	*
	AP	16.984,52 €	*	*
Notificador/a	AP	20.166,71 €	*	*
	C1	20.851,74 €	*	*
Oficial/a 1a.	C2	21.392,54 €	26.528,91 €	17.369,52 €
	AP	17.319,54 €	*	*
	C2	21.217,91 €	23.266,04 €	18.936,47 €
Oficial/a 1a. polivalent	C2	17.583,29 €	19.875,52 €	16.205,00 €
	AP	20.319,01 €	22.253,14 €	17.163,06 €
Oficial/a 2a.	C2	19.292,56 €	*	*
	AP	15.892,16 €	*	*
Oficial/a 2a. polivalent	C2	17.623,76 €	20.973,40 €	14.274,12 €
	AP	16.932,85 €	24.951,66 €	12.743,22 €
Operari/ària	AP	16.691,37 €	19.304,01 €	13.156,62 €
	C2	18.233,37 €	*	*
Ordenança	AP	17.691,36 €	18.063,19 €	17.319,54 €
	A1	32.769,77 €	*	*
Professor/a	A2	24.795,28 €	27.878,80 €	21.673,68 €
	A1	31.825,02 €	37.559,54 €	25.967,76 €
Psicòleg/òloga	AP	12.600,32 €	*	*
Recepcionista	AP	12.600,32 €	*	*
Responsable Àmbit/Programa	A1	44.520,07 €	58.593,75 €	30.446,40 €
Secretari/ària	A1	63.287,39 €	78.508,39 €	52.771,87 €
Secretari/ària-interventor/a	A1	46.594,28 €	64.888,96 €	25.984,66 €
	A2	46.303,31 €	50.305,53 €	43.659,28 €
Secretari/ària d'alcaldia	C1	19.802,52 €	*	*
Sergent/a	C1	40.022,10 €	40.703,27 €	39.340,94 €
Sergent/a - cap de la policia local	C1	32.504,77 €	*	*
Sotsinspector/a	C1	50.044,01 €	*	*
Sotsinspector/a - cap de la policia local	C1	46.433,44 €	*	*
	C2	27.387,64 €	*	*
Supervisor/a	AP	15.049,58 €	*	*
	C1	23.538,48 €	28.658,96 €	17.283,63 €
Tècnic/a auxiliar	A1	35.438,21 €	38.565,72 €	33.724,03 €
Tècnic/a d'administració general	A2	30.838,47 €	33.461,11 €	24.545,21 €
Tècnic/a de gestió	A2	29.266,12 €	39.698,99 €	20.122,75 €
Tècnic/a mitjà/na	A1	37.302,69 €	45.668,95 €	33.724,03 €
Tècnic/a superior	A1	42.610,34 €	48.997,16 €	38.140,99 €
Tècnic/a superior de suport jurídic	C2	21.871,77 €	*	*
Telefonista / recepcionista	A2	18.872,14 €	*	*
Terapeuta ocupacional	C2	18.101,67 €	24.941,86 €	14.768,04 €
	AP	16.522,73 €	17.173,52 €	15.871,94 €

## Tractament de les dades del/de l' Bages

(2019)

Llocs de treball	Grup/su bgrup	Mitjana de retribució	Màxima de retribució	Mínima de retribució
Treballador/a social	A2	27.303,26 €	33.410,46 €	19.728,24 €
	A1	40.291,26 €	63.040,81 €	27.981,03 €
Tresorer/a	C1	26.560,07 €	27.254,86 €	25.422,38 €
Vicesecretari/ària	A1	59.138,88 €	*	*
	C2	23.665,17 €	*	*
Vigilant	AP	22.903,92 €	26.769,72 €	19.027,44 €
Xofer	AP	16.384,06 €	*	*

\* Lloc amb una única referència retributiva.

Les dades que es mostren a la taula són retribucions totals sense complements (SC), és a dir: sou base + complement de destinació + complement específic, en el cas del personal funcionari i sou base, complement de lloc i plus conveni, en el cas del personal laboral. En ambdós casos s'ha sumat el complement de productivitat només quan es tractava d'un complement vinculat al lloc i no al rendiment de la persona.

Les retribucions estan traspassades a la jornada estàndard per facilitar la comparació, excepte en els llocs de treball propis de Brigada i Policia ja que, per la naturalesa del lloc, la seva jornada ordinària sol ser superior.



### **3. Dades de retribucions de llocs de treball específics**

## Tractament de les dades del/de l' Bages

(2019)

Llocs de treball	Grup/su bgrup	Àmbit	Mitjana de retribució	Màxima de retribució	Mínima de retribució
Administratiu/va	C1	Alcaldia/Presidència	25.544,40 €	26.408,83 €	24.679,98 €
		Arxiu	24.679,98 €	*	*
		Compres i contractació	26.169,09 €	*	*
		Comptabilitat	25.400,89 €	28.037,59 €	21.339,34 €
		Comunicació	26.290,11 €	*	*
		Cultura	24.680,92 €	24.681,86 €	24.679,98 €
		Educació / Ensenyament	24.680,92 €	24.681,86 €	24.679,98 €
		Esports	23.577,03 €	24.681,86 €	22.472,20 €
		Governació	24.681,07 €	24.681,86 €	24.679,98 €
		Joventut	20.203,46 €	*	*
		Medi Ambient	24.679,98 €	*	*
		Oficina d'Atenció Ciutadana	21.517,95 €	25.541,32 €	18.275,37 €
		Policia local	24.680,92 €	24.681,86 €	24.679,98 €
		Promoció-dinamització econòmica	24.681,07 €	24.681,86 €	24.679,98 €
		Protecció civil	24.679,98 €	*	*
		Recursos humans	24.329,55 €	24.681,86 €	23.626,81 €
		Residència-Centre geriàtric	20.466,15 €	20.598,34 €	20.333,96 €
		Serveis Centrals o Interns	22.644,34 €	26.180,94 €	20.203,46 €
		Serveis econòmics	23.676,53 €	28.077,12 €	19.337,57 €
		Serveis jurídics	23.239,31 €	28.037,59 €	18.448,73 €
Serveis Personals	24.689,03 €	24.698,08 €	24.679,98 €		
Serveis socials	21.634,64 €	24.679,98 €	18.589,30 €		
Serveis Territorials	23.208,53 €	28.037,59 €	20.203,46 €		
Agent de Policia Local	C1-C2		25.974,64 €	31.242,13 €	21.785,20 €
Ajudant de cuina	C2	Servei de Cuina	14.840,29 €	*	*
	AP	Servei de Cuina	13.919,64 €	*	*
AODL	A2	Promoció-dinamització econòmica	24.469,47 €	*	*
Arqueòleg/òloga	A1		27.130,52 €	*	*
Arquitecte/a	A1	Alcaldia/Presidència	42.197,39 €	*	*
		Serveis Territorials	43.451,19 €	53.837,35 €	33.724,03 €
Arquitecte/a tècnic/a	A2	Alcaldia/Presidència	30.999,31 €	*	*
		Obres	63.623,15 €	*	*
		Serveis Territorials	32.952,72 €	38.848,61 €	24.337,87 €
Arxiver/a	A1	Arxiu	32.098,65 €	32.935,06 €	31.262,25 €
Auxiliar	C2	Cultura	19.940,54 €	21.076,57 €	18.804,52 €
		Serveis socials	18.857,87 €	*	*
Auxiliar administratiu/va	C2	Arxiu	17.547,47 €	*	*
		Brigada	19.585,86 €	*	*
		Comptabilitat	20.805,04 €	23.111,20 €	18.498,87 €
		Comunicació	21.503,58 €	23.111,20 €	19.895,96 €
		Cultura	17.954,62 €	*	*
		Escola d'adults	18.043,38 €	*	*
		Escola de música	18.549,74 €	19.895,96 €	17.709,87 €
		Medi Ambient	20.680,58 €	*	*
		Oficina d'Atenció Ciutadana	18.210,03 €	22.326,64 €	13.771,67 €
		Policia local	19.500,47 €	20.682,19 €	18.233,37 €
		Promoció-dinamització econòmica	20.971,84 €	24.176,47 €	18.058,47 €
		Recursos humans	23.111,20 €	*	*
		Serveis Centrals o Interns	19.690,69 €	26.203,46 €	15.904,59 €
		Serveis econòmics	20.793,06 €	24.166,67 €	18.439,54 €
		Serveis jurídics	19.995,14 €	24.164,29 €	14.833,98 €
		Serveis Personals	19.196,73 €	*	*
Serveis socials	18.822,65 €	20.682,19 €	16.437,68 €		
Serveis Territorials	19.436,61 €	20.680,58 €	18.043,38 €		
Auxiliar de clínica o geriatría	C2	Residència-Centre geriàtric	15.439,03 €	15.623,17 €	15.374,66 €
	AP	Residència-Centre geriàtric	14.363,58 €	*	*
Auxiliar de gestió	C2	Esports	18.993,19 €	*	*
		Joventut	18.993,19 €	*	*
		Oficina d'Atenció Ciutadana	18.993,19 €	*	*
		Policia local	18.993,19 €	*	*

## Tractament de les dades del/de l' Bages

(2019)

Llocs de treball	Grup/su bgrup	Àmbit	Mitjana de retribució	Màxima de retribució	Mínima de retribució
Auxiliar de gestió	C2	Promoció-dinamització econòmica	18.993,19 €	*	*
		Serveis Centrals o Interns	18.993,19 €	*	*
		Serveis socials	18.993,19 €	*	*
		Serveis Territorials	18.993,19 €	*	*
Auxiliar de ludoteca	C2	Cultura	18.857,87 €	*	*
Auxiliar educador/a	C2	Escola bressol	14.952,14 €	16.088,38 €	14.000,00 €
Auxiliar tècnic/a	C2	Arxiu	27.554,61 €	*	*
		Biblioteca	19.708,41 €	28.813,69 €	14.933,24 €
		Cultura	24.786,31 €	25.191,44 €	23.991,86 €
		Educació / Ensenyament	23.991,86 €	*	*
		Esports	24.342,74 €	25.191,44 €	22.719,58 €
		Informàtica	20.596,47 €	22.199,75 €	18.993,19 €
		Instal·lacions esportives	24.591,65 €	25.191,44 €	23.991,86 €
		Museu municipal	23.991,86 €	*	*
		Oficina d'Atenció Ciutadana	25.191,44 €	*	*
		Promoció-dinamització econòmica	23.976,05 €	*	*
		Serveis Centrals o Interns	19.731,18 €	*	*
		Serveis socials	23.079,33 €	23.991,86 €	21.254,99 €
Cap d'oficina	A2	Oficina d'Atenció Ciutadana	33.401,76 €	*	*
Cap d'unitat administrativa	A2	Serveis econòmics	36.318,60 €	*	*
		Serveis Personals	36.157,00 €	*	*
	C1	Oficina d'Atenció Ciutadana	32.858,94 €	*	*
		Serveis econòmics	28.496,54 €	*	*
	C2	Oficina d'Atenció Ciutadana	25.918,62 €	*	*
Cap d'unitat tècnica	A1	Compres i contractació	37.407,62 €	*	*
		Esports	35.218,01 €	*	*
		Informàtica	33.742,82 €	*	*
	A2	Medi Ambient	33.742,82 €	*	*
		Prevenió de Riscos laborals	33.742,82 €	*	*
		Protecció civil	33.766,11 €	*	*
		Residència-Centre geriàtric	28.661,57 €	31.539,06 €	25.784,07 €
		Serveis econòmics	36.989,19 €	*	*
		Serveis socials	36.079,54 €	*	*
Cap de colla	C2	Brigada	25.499,60 €	*	*
	AP	Brigada	20.895,56 €	*	*
Cap de gabinet	A1	Manteniment d'instal·lacions	18.960,90 €	*	*
		Alcaldia/Presidència	54.375,00 €	*	*
Cap de grup / unitat	A1	Informàtica	38.633,62 €	40.007,35 €	37.259,89 €
		Promoció-dinamització econòmica	37.407,62 €	*	*
		Serveis econòmics	37.407,62 €	*	*
		Educació / Ensenyament	35.149,33 €	*	*
	A2	Manteniment d'instal·lacions	35.313,08 €	*	*
		Oficina d'Atenció Ciutadana	33.979,67 €	*	*
		Promoció-dinamització econòmica	36.157,00 €	*	*
		Recursos humans	33.742,82 €	*	*
		Serveis econòmics	35.539,93 €	36.318,60 €	34.615,96 €
		Serveis jurídics	36.157,00 €	*	*
		Serveis socials	35.017,94 €	36.056,20 €	33.979,67 €
		Serveis Territorials	33.742,82 €	*	*
	C1	Alcaldia/Presidència	26.484,63 €	*	*
		Esports	26.484,63 €	*	*
	C2	Servei de Cuina	20.645,94 €	*	*
	AP	Governació	23.977,91 €	*	*
Cap de secció	A1	Cultura	40.177,67 €	*	*
		Governació	43.180,72 €	*	*
		Medi Ambient	43.376,86 €	46.576,05 €	40.177,67 €
		Policia local	46.576,05 €	*	*
		Promoció-dinamització econòmica	40.671,32 €	*	*
		Serveis econòmics	41.165,00 €	41.563,33 €	40.766,67 €
		Serveis socials	44.945,94 €	49.220,56 €	40.671,32 €

## Tractament de les dades del/de l' Bages

(2019)

Llocs de treball	Grup/su bgrup	Àmbit	Mitjana de retribució	Màxima de retribució	Mínima de retribució
Cap de secció	A1	Serveis Territorials	43.218,50 €	49.220,56 €	40.177,67 €
		Educació / Ensenyament	39.253,36 €	*	*
	A2	Medi Ambient	39.195,36 €	*	*
		Serveis socials	39.253,36 €	*	*
		Serveis Territorials	39.024,08 €	*	*
Cap de servei	A1	Alcaldia/Presidència	56.339,89 €	*	*
		Cultura	60.389,97 €	*	*
		Informàtica	58.231,78 €	*	*
		Medi Ambient	58.231,78 €	*	*
		Promoció-dinamització econòmica	49.147,07 €	58.231,78 €	40.062,36 €
		Recursos humans	60.389,97 €	*	*
		Serveis econòmics	49.147,07 €	58.231,78 €	40.062,36 €
		Serveis jurídics	58.231,78 €	*	*
		Serveis socials	58.231,78 €	*	*
		Serveis Territorials	54.782,14 €	60.389,97 €	49.174,31 €
	A2	Serveis socials	44.932,85 €	*	*
Cap de Vigilància local	AP		25.675,85 €	29.362,80 €	23.520,74 €
Cap tècnic/a de Brigada	A2	Brigada	35.965,98 €	40.569,88 €	31.362,08 €
Caporal/a	C1-C2		31.200,03 €	35.120,72 €	29.132,41 €
Caporal/a - cap de la policia local	C1-C2		40.436,73 €	44.083,19 €	36.702,18 €
Conductor/a	AP	Obres	21.133,01 €	*	*
Conserge	C2	Instal·lacions esportives	19.883,65 €	*	*
		Brigada	15.562,19 €	*	*
		Casal o Centre cívic	17.924,93 €	23.025,45 €	15.294,95 €
	AP	Cultura	17.026,35 €	*	*
		Esports	17.026,35 €	*	*
		Instal·lacions esportives	17.016,09 €	19.177,48 €	14.854,70 €
		Serveis Centrals o Interns	17.169,50 €	*	*
		Serveis Territorials	18.581,63 €	*	*
Conserge d'escola	C2	Educació / Ensenyament	18.173,40 €	19.908,15 €	16.438,66 €
AP	Educació / Ensenyament	15.836,36 €	18.425,58 €	14.764,82 €	
Coordinador/a	A1	Brigada	45.603,77 €	*	*
		Serveis socials	35.546,59 €	*	*
		Esports	27.596,55 €	*	*
	A2	Promoció-dinamització econòmica	31.731,86 €	34.503,84 €	28.959,88 €
		Residència-Centre geriàtric	27.909,83 €	*	*
		Serveis socials	34.185,94 €	34.503,84 €	33.768,82 €
C1	Cultura	21.533,25 €	*	*	
Cuiner/a	C2	Servei de Cuina	16.268,15 €	16.300,07 €	16.236,22 €
AP	Servei de Cuina	20.266,27 €	*	*	
Delineant	C1	Protecció civil	24.409,48 €	*	*
		Serveis Territorials	23.279,71 €	24.748,13 €	21.118,30 €
Dinamitzador/a	C1	Igualtat	21.533,25 €	*	*
		Joventut	21.533,25 €	*	*
		Serveis socials	25.682,96 €	*	*
	C2	Joventut	16.169,23 €	*	*
Dinamitzador/a sociocultural	C1	Cultura	21.571,76 €	24.649,38 €	19.731,94 €
Director/a	A1	Museu municipal	35.327,88 €	*	*
		Escola bressol	24.313,75 €	28.958,40 €	20.048,00 €
	A2	Escola d'adults	30.507,64 €	*	*
		Escola de música	28.797,64 €	32.182,93 €	25.729,76 €
		Residència-Centre geriàtric	34.771,77 €	38.142,21 €	32.793,74 €
	C1	Escola bressol	25.053,77 €	*	*
		Escola de música	28.890,83 €	30.094,90 €	27.686,75 €
Director/a o Cap d'àrea	A1	Serveis Centrals o Interns	71.707,54 €	*	*
		Serveis jurídics	63.857,37 €	*	*
Economista	A1	Serveis econòmics	38.368,08 €	*	*
Eduador/a	C1	Escola bressol	19.253,72 €	22.673,92 €	15.457,06 €
		Escola de música	27.357,47 €	30.094,90 €	24.620,05 €
Eduador/a social	A2	Residència-Centre geriàtric	19.728,24 €	*	*

## Tractament de les dades del/de l' Bages

(2019)

Llocs de treball	Grup/su bgrup	Àmbit	Mitjana de retribució	Màxima de retribució	Mínima de retribució
Educador/a social	A2	Serveis socials	26.859,10 €	33.442,78 €	22.868,86 €
Encarregat/ada	C1	Casal o Centre cívic	27.415,77 €	*	*
		Educació / Ensenyament	26.110,26 €	*	*
		Instal·lacions esportives	29.157,31 €	*	*
		Magatzem	26.330,29 €	*	*
	C2	Cultura	25.514,02 €	*	*
	AP	Instal·lacions esportives	17.351,03 €	*	*
Encarregat/ada de Brigada	C1	Brigada	27.002,94 €	30.062,70 €	23.943,18 €
		Cementiri	30.516,78 €	*	*
		Electricitat	27.415,77 €	*	*
	C2	Jardineria	27.276,38 €	27.415,77 €	27.136,98 €
		Obres	28.946,10 €	30.755,23 €	27.136,98 €
		Brigada	25.779,39 €	27.975,22 €	24.122,39 €
		Manteniment d'instal·lacions	25.339,02 €	*	*
Enginyer/a	A1	Alcaldia/Presidència	42.174,14 €	*	*
		Serveis Territorials	42.651,27 €	53.837,35 €	33.017,56 €
Enginyer/a tècnic/a	A2	Medi Ambient	33.828,20 €	*	*
		Serveis Territorials	33.372,63 €	33.449,21 €	33.296,05 €
Fisioterapeuta	A2	Residència-Centre geriàtric	22.017,46 €	24.409,83 €	18.864,13 €
Infermer/a	A2	Residència-Centre geriàtric	24.584,33 €	27.380,11 €	21.963,06 €
		Salut pública i consum	30.105,34 €	*	*
Informador/a	C1	Medi Ambient	24.409,48 €	*	*
		Oficina d'Atenció Ciutadana	25.157,42 €	26.277,14 €	24.589,38 €
		Promoció-dinamització econòmica	25.425,18 €	26.321,13 €	24.589,38 €
		Serveis econòmics	25.222,75 €	25.353,67 €	25.081,81 €
		Serveis socials	24.409,48 €	*	*
Inseridor/a laboral	A2	Ocupació	25.229,68 €	*	*
		Promoció-dinamització econòmica	26.076,12 €	*	*
Inspector/a	A1	Serveis econòmics	34.160,03 €	*	*
Inspector/a de permisos d'obres i via pública	C1	Medi Ambient	25.123,21 €	*	*
		Mobilitat	25.467,81 €	*	*
		Obres	25.123,21 €	*	*
		Serveis Territorials	25.123,21 €	*	*
Intendent/a - cap de la policia local	A1		68.441,97 €	*	*
Interventor/a	A1		63.287,29 €	78.508,39 €	52.771,49 €
Mestre/a	A2	Escola bressol	22.185,82 €	23.467,98 €	19.691,80 €
Metge/essa	A1	Residència-Centre geriàtric	39.239,48 €	*	*
Monitor/a	C1	Esports	20.870,59 €	24.109,73 €	18.752,44 €
		Residència-Centre geriàtric	24.109,73 €	*	*
		Taller d'oficis	24.789,13 €	26.661,13 €	22.917,13 €
	C2	Esports	34.879,47 €	*	*
		Instal·lacions esportives	19.560,24 €	*	*
Monitor/a de menjador	C2	Escola bressol	12.737,62 €	*	*
	AP	Escola bressol	16.984,52 €	*	*
Notificador/a	AP	Governació	20.166,71 €	*	*
		Oficina d'Atenció Ciutadana	20.166,71 €	*	*
Oficial/a 1a.	C1	Electricitat	20.851,74 €	*	*
		Cementiri	26.528,91 €	*	*
		Electricitat	23.756,57 €	*	*
	C2	Fusteria	23.756,57 €	*	*
		Jardineria	20.187,55 €	23.756,57 €	17.369,52 €
		Llauneria	23.756,57 €	*	*
		Manteniment d'instal·lacions	20.325,13 €	21.655,20 €	19.436,55 €
		Mecànica	23.756,57 €	*	*
		Obres	20.614,51 €	23.756,57 €	17.369,52 €
		Pintura	21.596,56 €	23.756,57 €	19.436,55 €
AP	Magatzem	17.319,54 €	*	*	
Oficial/a 1a. polivalent	C2	Brigada	22.358,64 €	23.266,04 €	21.451,23 €
		Manteniment d'instal·lacions	18.936,47 €	*	*
Oficial/a 2a.	C2	Jardineria	16.787,26 €	17.369,52 €	16.205,00 €

## Tractament de les dades del/de l' Bages

(2019)

Llocs de treball	Grup/su bgrup	Àmbit	Mitjana de retribució	Màxima de retribució	Mínima de retribució
Oficial/a 2a.	C2	Manteniment d'instal·lacions	19.056,85 €	*	*
		Obres	17.564,23 €	19.875,52 €	16.243,64 €
	AP	Brigada	17.163,06 €	*	*
		Obres	21.896,98 €	22.253,14 €	21.540,82 €
Oficial/a 2a. polivalent	C2	Brigada	19.292,56 €	*	*
	AP	Brigada	15.892,16 €	*	*
Operari/ària	C2	Instal·lacions esportives	20.973,40 €	*	*
		Manteniment d'instal·lacions	20.973,40 €	*	*
		Neteja viària	14.274,12 €	*	*
		Brigada	19.274,50 €	*	*
	AP	Cementiri	19.440,92 €	21.975,11 €	16.906,73 €
		Instal·lacions esportives	17.602,77 €	24.951,66 €	13.796,16 €
		Jardineria	16.686,98 €	17.821,46 €	14.869,96 €
		Manteniment d'instal·lacions	17.475,38 €	19.006,80 €	15.587,60 €
		Neteja d'instal·lacions	14.837,83 €	18.679,76 €	12.743,22 €
		Neteja viària	14.357,14 €	*	*
		Obres	18.392,33 €	22.252,86 €	14.107,80 €
Serveis Personals	22.344,13 €	*	*		
Operari/ària polivalent	AP	Brigada	16.953,76 €	19.304,01 €	13.156,62 €
		Manteniment d'instal·lacions	14.854,70 €	*	*
Ordenança	C2	Serveis Centrals o Interns	18.233,37 €	*	*
	AP	Serveis Centrals o Interns	17.691,36 €	18.063,19 €	17.319,54 €
Professor/a	A1	Escola de música	32.769,77 €	*	*
		Taller d'oficis	32.769,77 €	*	*
	A2	Escola d'adults	24.163,41 €	25.862,32 €	21.673,68 €
		Escola de música	25.018,26 €	27.878,80 €	23.038,53 €
Psicòleg/òloga	A1	Educació / Ensenyament	37.559,54 €	*	*
		Residència-Centre geriàtric	25.967,76 €	*	*
		Serveis socials	31.886,39 €	33.724,03 €	30.048,76 €
Recepcionista	AP	Instal·lacions esportives	12.600,32 €	*	*
Responsable Àmbit/Programa	A1	Alcaldia/Presidència	58.593,75 €	*	*
		Comunicació	30.446,40 €	*	*
Secretari/ària	A1		63.287,39 €	78.508,39 €	52.771,87 €
Secretari/ària-interventor/a	A1		46.594,28 €	64.888,96 €	25.984,66 €
	A2		46.303,31 €	50.305,53 €	43.659,28 €
Secretari/ària d'alcaldia	C1	Protocol	19.802,52 €	*	*
Sergent/a	C1		40.022,10 €	40.703,27 €	39.340,94 €
Sergent/a - cap de la policia local	C1		32.504,77 €	*	*
Sotsinspector/a	C1		50.044,01 €	*	*
Sotsinspector/a - cap de la policia...	C1		46.433,44 €	*	*
Supervisor/a	C2	Casal o Centre cívic	27.387,64 €	*	*
	AP	Neteja d'instal·lacions	15.049,58 €	*	*
Tècnic/a auxiliar	C1	Biblioteca	21.249,46 €	25.682,96 €	18.425,26 €
		Cultura	19.976,60 €	*	*
		Educació / Ensenyament	24.409,48 €	*	*
		Esports	25.505,16 €	27.679,03 €	24.409,48 €
		Informàtica	23.163,86 €	24.748,13 €	20.333,96 €
		Joventut	17.283,63 €	*	*
		Museu municipal	24.426,96 €	*	*
		Participació ciutadana	24.426,96 €	*	*
		Promoció-dinamització econòmica	24.589,38 €	*	*
		Protocol	26.321,13 €	*	*
		Serveis econòmics	24.840,71 €	28.658,96 €	21.261,95 €
		Serveis jurídics	22.292,44 €	*	*
		Serveis socials	24.409,48 €	*	*
		Serveis Territorials	24.523,71 €	26.252,62 €	22.570,38 €
Tècnic/a d'administració general	A1	Promoció-dinamització econòmica	34.057,19 €	*	*
		Recursos humans	34.351,33 €	*	*
		Serveis Centrals o Interns	38.565,72 €	*	*
		Serveis econòmics	34.037,68 €	34.351,33 €	33.724,03 €



## Tractament de les dades del/de l' Bages

(2019)

Llocs de treball	Grup/su bgrup	Àmbit	Mitjana de retribució	Màxima de retribució	Mínima de retribució
Tècnic/a d'administració general	A1	Serveis jurídics	36.492,78 €	*	*
		Serveis Territorials	34.351,33 €	*	*
Tècnic/a de gestió	A2	Cultura	31.676,97 €	*	*
		Educació / Ensenyament	30.093,83 €	30.105,34 €	30.082,33 €
		Governació	32.533,16 €	*	*
		Manteniment d'instal·lacions	31.115,01 €	*	*
		Medi Ambient	31.361,14 €	31.607,27 €	31.115,01 €
		Obres	31.375,10 €	*	*
		Ocupació	30.082,33 €	*	*
		Prevenició de Riscos laborals	31.902,26 €	*	*
		Promoció-dinamització econòmica	31.526,03 €	31.676,97 €	31.375,10 €
		Recursos humans	30.562,89 €	*	*
		Salut pública i consum	30.621,55 €	31.676,97 €	30.082,33 €
		Serveis Centrals o Interns	29.178,40 €	29.438,22 €	28.918,57 €
		Serveis econòmics	32.012,36 €	32.528,70 €	31.496,02 €
		Serveis jurídics	27.313,77 €	30.082,33 €	24.545,21 €
		Serveis Personals	31.676,97 €	*	*
		Serveis socials	30.865,32 €	31.352,61 €	30.105,34 €
Serveis Territorials	31.478,03 €	33.461,11 €	30.082,33 €		
Tècnic/a mitjà/na	A2	Arxiu	30.082,33 €	*	*
		Comptabilitat	31.253,68 €	*	*
		Comunicació	28.717,97 €	30.082,33 €	27.353,61 €
		Educació / Ensenyament	30.105,34 €	*	*
		Esports	23.663,36 €	*	*
		Informàtica	29.979,06 €	31.604,62 €	27.091,37 €
		Juventut	26.015,96 €	29.573,49 €	23.215,36 €
		Medi Ambient	23.215,36 €	*	*
		Oficina local d'habitatge	25.185,01 €	*	*
		Participació ciutadana	24.469,47 €	*	*
		Promoció-dinamització econòmica	25.474,00 €	31.253,68 €	20.122,75 €
		Protocol	34.331,06 €	*	*
		Recursos humans	29.844,79 €	35.104,86 €	24.469,47 €
		Relacions institucionals	38.362,50 €	*	*
Serveis econòmics	31.761,55 €	39.698,99 €	22.676,64 €		
Serveis jurídics	34.329,44 €	*	*		
Serveis Territorials	30.733,67 €	31.362,08 €	30.105,26 €		
Turisme	24.954,44 €	*	*		
Tècnic/a superior	A1	Alcaldia/Presidència	34.057,19 €	*	*
		Comptabilitat	45.668,95 €	*	*
		Cultura	35.546,59 €	*	*
		Educació / Ensenyament	33.724,03 €	*	*
		Informàtica	33.890,61 €	34.057,19 €	33.724,03 €
		Ocupació	34.057,19 €	*	*
		Promoció-dinamització econòmica	36.602,43 €	*	*
		Recursos humans	41.770,12 €	*	*
		Serveis jurídics	45.668,95 €	*	*
Serveis socials	33.749,51 €	*	*		
Tècnic/a superior de suport jurídic	A1	Serveis Centrals o Interns	48.997,16 €	*	*
		Serveis jurídics	40.481,40 €	42.555,54 €	38.140,99 €
Telefonista / recepcionista	C2	Oficina d'Atenció Ciutadana	21.871,77 €	*	*
Terapeuta ocupacional	A2	Residència-Centre geriàtric	18.872,14 €	*	*
T treballador/a familiar	AP	Serveis socials	18.101,67 €	24.941,86 €	14.768,04 €
		Serveis socials	16.522,73 €	17.173,52 €	15.871,94 €
T treballador/a social	A2	Residència-Centre geriàtric	19.728,24 €	*	*
		Serveis socials	27.748,85 €	33.410,46 €	23.093,17 €
Tresorer/a	A1		40.291,26 €	63.040,81 €	27.981,03 €
			C1		26.560,07 €
Vicesecretari/ària	A1		59.138,88 €	*	*
Vigilant	AP	Vigilància local	23.665,17 €	*	*
		Vigilància local	22.903,92 €	26.769,72 €	19.027,44 €

## Tractament de les dades del/de l' Bages

(2019)

Llocs de treball	Grup/su bgrup	Àmbit	Mitjana de retribució	Màxima de retribució	Mínima de retribució
Xofer	AP	Transport escolar/adaptat	16.384,06 €	*	*

*\* Lloc amb una única referència retributiva.*

Les dades que es mostren a la taula són retribucions totals sense complements (SC), és a dir: sou base + complement de destinació + complement específic, en el cas del personal funcionari i sou base, complement de lloc i plus conveni, en el cas del personal laboral. En ambdós casos s'ha sumat el complement de productivitat només quan es tractava d'un complement vinculat al lloc i no al rendiment de la persona.

Les retribucions estan traspassades a la jornada estàndard per facilitar la comparació, excepte en els llocs de treball propis de Brigada i Policia ja que, per la naturalesa del lloc, la seva jornada ordinària sol ser superior.

# **Informe de dades retributives i organitzatives dels ens locals del/de l' Baix Llobregat**

(Dades 2019)

## INTRODUCCIÓ

Aquest document és un recull d'algunes de les principals dades retributives i organitzatives dels ens locals de la província de Barcelona extretes de l'Enquesta de Retribucions i en la qual participen tant ajuntaments com consells comarcals. Es tracta d'una enquesta que la Diputació de Barcelona duu a terme periòdicament des de fa més de 20 anys.

Els gràfics, les taules i els indicadors que es mostren, així com molts d'altres, es poden consultar de manera interactiva a l'Espai de Dades Retributives (Portal Infodades) al qual hi tenen accés exclusiu els ens participants.



El document es divideix en tres parts:



1. Dades descriptives: en primer lloc es presenten les dades descriptives que inclouen tant la població, com els pressupostos i les plantilles.



2. Dades de llocs de treball genèrics: taula de retribucions per a llocs de treball genèrics, és a dir, sense especificar l'àmbit de referència.



3. Dades de llocs de treball específics: en tercer lloc es mostra la taula de retribucions amb els mateixos paràmetres retributius de mitjana, màxim i mínim però per als llocs de treball específics, indicant tant grup de classificació com àmbit de referència....



## **1. Dades descriptives dels ens locals del/de l' Baix Llobregat**

## Ens locals que s'inclouen en la comarca del Baix Llobregat

Ajuntament d'Abrera  
Ajuntament d'Esparreguera  
Ajuntament d'Esplugues de Llobregat  
Ajuntament d'Olesa de Montserrat  
Ajuntament de Begues  
Ajuntament de Castelldefels  
Ajuntament de Castellví de Rosanes  
Ajuntament de Cervelló  
Ajuntament de Collbató  
Ajuntament de Corbera de Llobregat  
Ajuntament de Cornellà de Llobregat  
Ajuntament de Gavà  
Ajuntament de la Palma de Cervelló  
Ajuntament de Martorell  
Ajuntament de Molins de Rei  
Ajuntament de Pallejà  
Ajuntament de Sant Andreu de la Barca  
Ajuntament de Sant Boi de Llobregat  
Ajuntament de Sant Climent de Llobregat  
Ajuntament de Sant Esteve Sesrovires  
Ajuntament de Sant Feliu de Llobregat  
Ajuntament de Sant Joan Despí  
Ajuntament de Sant Just Desvern  
Ajuntament de Sant Vicenç dels Horts  
Ajuntament de Santa Coloma de Cervelló  
Ajuntament de Torrelles de Llobregat  
Ajuntament de Vallirana  
Ajuntament de Viladecans  
Ajuntament del Papiol  
Ajuntament del Prat de Llobregat  
Consell comarcal del Baix Llobregat

## Tractament de les dades del/de l' Baix Llobregat

(2019)

Les dades són de l'any 2019 amb una participació total, en el cas de la comarca del/de l' Baix Llobregat del: 80,65% el que suposa un total de 25 ens que han aportat dades de 5.726 llocs de treball.

### Renda i població



En el quadre inferior es mostra la mitjana així com els valors màxim i mínim de les variables població i de la Renda Familiar Bruta Disponible\*. Les dades inclouen tant els municipis dels ens participants com no participants.

	Habitants	RFBD
Màxim	88.592	1.351.755€
Mitjana	<b>27.532</b>	<b>472.575€</b>
Mínim	1.884	37.805€

### Dades de pressupost



Els pressupostos i més si els relacionem amb la població són un indicador fonamental en les administracions locals. Tenint en compte els ens de la comarca del/de l' Baix Llobregat la mitjana de pressupost total és de: 32.797.055,74€.

En els indicadors inferiors es mostra quina part del pressupost dediquen els ens al Capítol I així com la proporció que suposa respecte a la població.

	% Cap. I / Pressupost	% Cap. I / Despeses corrents	Pressupost / Habitant	Capítol I / Habitant
Màxim	47,6%	54,6%	2.670,72€	595,34€
Mitjana	<b>37,3%</b>	<b>44,3%</b>	<b>1.236,00€</b>	<b>445,85€</b>
Mínim	22,3%	34,0%	919,76€	326,47€

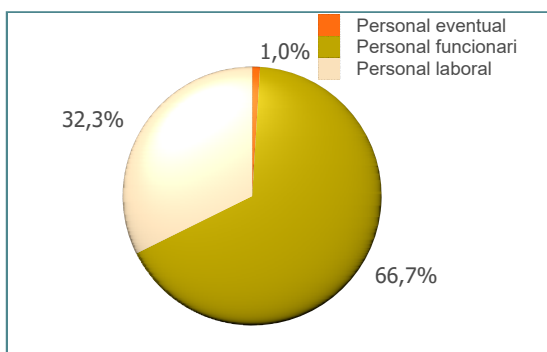

\* La població és la de l'any 2019. La Renda Familiar Bruta Disponible en milers d'euros correspon a l'any 2018

# Tractament de les dades del/de l' Baix Llobregat (2019)

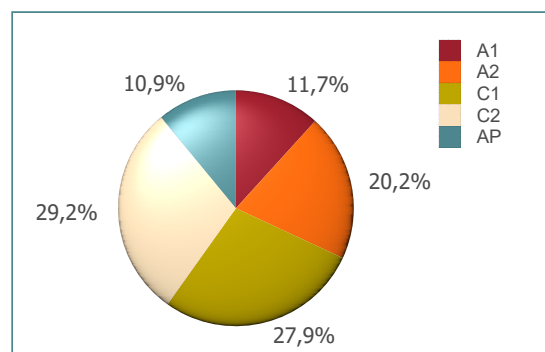
## Descripció de les plantilles



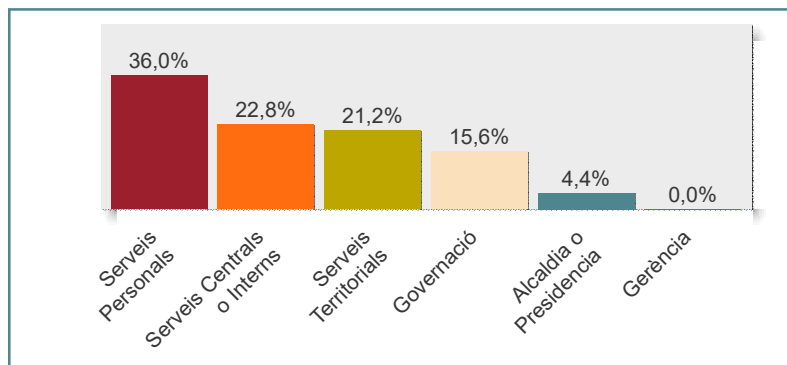
La mitjana de places de la comarca és de: 240 places. Al gràfic 1 es pot veure com es distribueixen aquestes places segons el tipus. Els indicadors inferiors mostren la proporció de la plantilla general segons la població així com el cas específic de les plantilles de policies i vigilants.



Gràfic 1. Proporció de les plantilles segons el tipus de places



Gràfic 2. Distribució de les places segons els grup de classificació



Gràfic 3. Distribució de les plantilles entre les grans àrees organitzatives

Grup	Personal funcionari	Personal laboral
A1	77%	23%
A2	56%	44%
C1	79%	21%
C2	71%	29%
AP	38%	62%

Taula 1. Proporció del tipus de personal entre els grups de classificació



# Tractament de les dades del/de l' Baix Llobregat (2019)

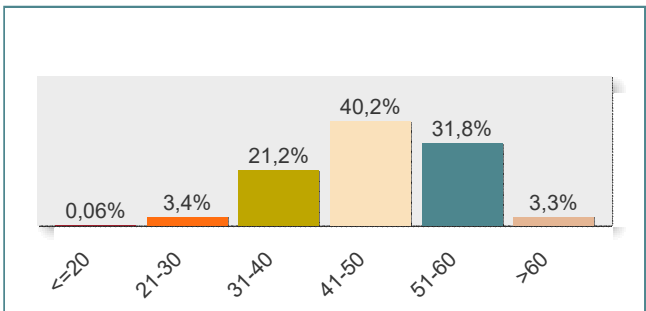
## Dades d'edat i gènere



Pel que fa a l'edat de les plantilles de la comarca del/de l' Baix Llobregat l'edat mitjana és de: 48,5 anys.  
Si es diferencia per gènere, l'edat mitjana dels empleats és de: 48,9 anys mentre que la de les empleades és de: 48,2 anys.

L'Índex d'envelliment de les plantilles en aquest cas és de:

**418**

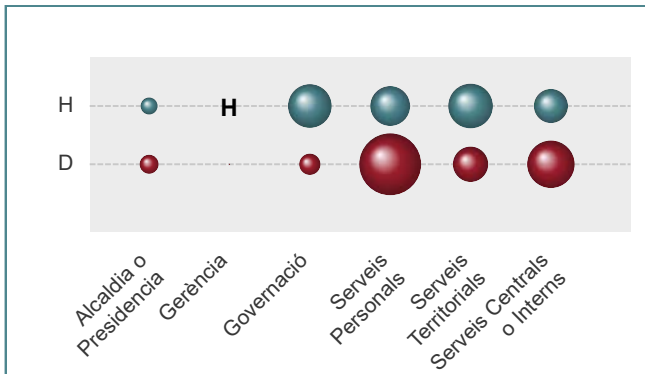


Gràfic 4. Distribució de la plantilla segons l'edat

L'índex d'envelliment és un índex assimilat a l'índex d'envelliment de la població. En aquest cas, l'índex posa de manifest el pes de la plantilla de majors de 55 respecte de la plantilla de menys de 35.

S'ha d'interpretar de la següent manera:  
 <100: baix, hi ha més plantilla per sota dels 35 anys,  
 =100: equilibrat, majors de 55 i menors de 35 tenen el mateix pes,  
 >100: alt, les persones majors de 55 són més que les de menys de 35 anys.  
 Quant més s'allunyi del valor 100, més pes té la plantilla de >55 i, per tant, és un plantilla més envellida.

Del total de les plantilles hi ha un percentatge d'homes del: 46,3% i les dones suposen un 53,7%. El gràfic 5 mostra la distribució d'homes i dones entre les grans àrees de l'organització. El tamany dels cercles és proporcional al número de persones.



Gràfic 5. Distribució de gènere en les grans àrees

Grup	Homes	Dones
A1	47,2%	52,8%
A2	31,1%	68,9%
C1	51,0%	49,0%
C2	41,6%	58,4%
AP	65,0%	35,0%

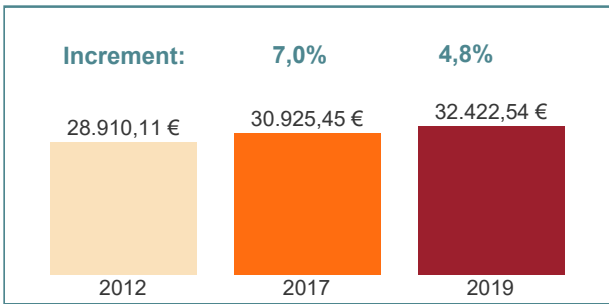
Taula 2. Distribució de gènere segons el grup de classificació

# Tractament de les dades del/de l' Baix Llobregat (2019)

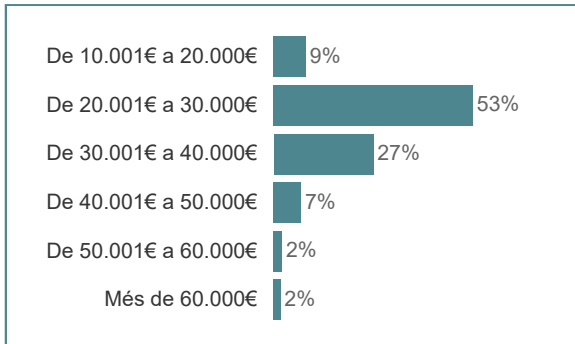
## Dades retributives globals



En aquesta pàgina es poden veure alguns dels indicadors retributius dels ens, en aquest cas, de la comarca del/de l' Baix Llobregat  
En la plataforma de dades es poden consultar tots aquests indicadors i altres segons àrees, àmbits, gènere, any, etc....



Gràfic 6. Evolució de la mitjana retributiva de la província, grup, comarca

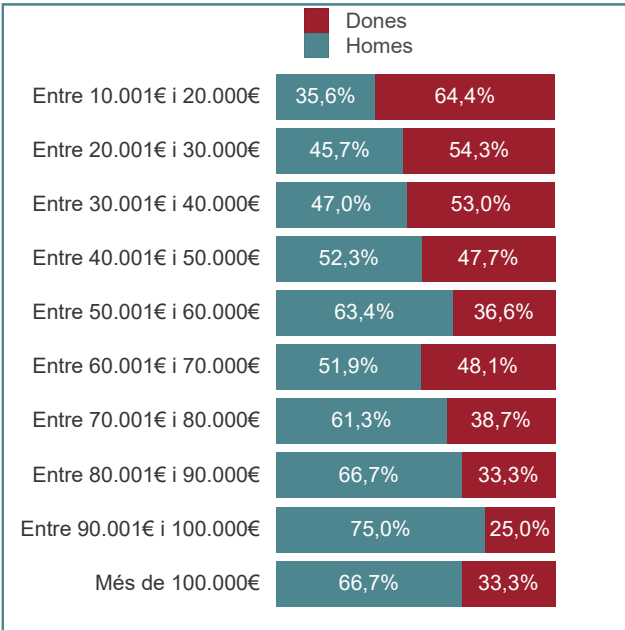
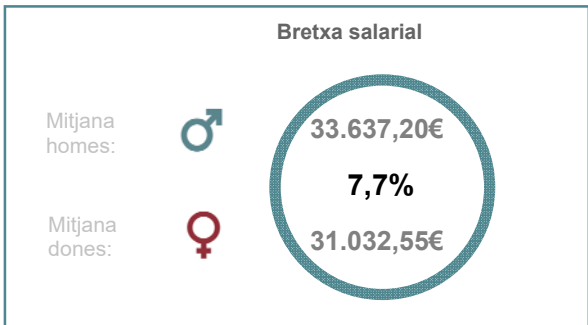


Gràfic 7. Distribució dels empleats i empleades segons tram retributiu

En el gràfic 7 es pot veure quin és el tram salarial més freqüent i on es concentra el gruix d'empleats i empleades a nivell salarial. S'ha de tenir en compte que aquests salaris són dels llocs de treball i en cap cas incorporen conceptes vinculats a la persona.



Es mostren també de manera agregada algunes dades de gènere com són, per una banda, la bretxa salarial existent tenint en compte les dades del conjunt dels ens i, per altra, la distribució d'homes i dones en els trams salarials.



Gràfic 8. Distribució en els trams salarials segons gènere



## **2. Dades de retribucions de llocs de treball genèrics**

# Tractament de les dades del/de l' Baix Llobregat

(2019)

Llocs de treball	Grup/su bgrup	Mitjana de retribució	Màxima de retribució	Mínima de retribució
Administratiu/va	C1	25.136,50 €	31.845,60 €	18.872,77 €
Agent / guarda rural	C2	28.396,62 €	*	*
Agent cívic	C2	23.664,35 €	*	*
Agent d'OAC	C1	23.951,01 €	31.509,03 €	18.872,77 €
	C2	22.020,77 €	23.279,13 €	20.508,20 €
Agent de barri	C1-C2	34.567,25 €	35.329,18 €	33.101,59 €
Agent de Policia Local	C1-C2	30.092,36 €	38.364,14 €	22.330,22 €
Agent especial Policia local	C1-C2	38.054,18 €	39.677,39 €	37.242,57 €
Ajudant de cuina	AP	21.353,49 €	21.505,30 €	21.201,67 €
AODL	A2	25.091,64 €	*	*
Arquitecte/a	A1	43.953,60 €	60.477,83 €	35.160,41 €
Arquitecte/a tècnic/a	A2	34.781,90 €	48.065,65 €	27.226,36 €
Arxiver/a	A1	34.166,00 €	41.279,76 €	24.941,48 €
Assessor/a	A1	54.181,86 €	72.341,30 €	35.819,18 €
	A2	44.123,23 €	*	*
	C2	55.183,53 €	*	*
Auxiliar	C2	21.372,30 €	27.560,62 €	17.399,21 €
	AP	21.288,42 €	25.800,14 €	14.736,39 €
Auxiliar administratiu/va	C2	22.192,19 €	28.153,90 €	16.896,51 €
Auxiliar de clínica o geriatria	C2	20.026,35 €	22.766,31 €	17.286,39 €
Auxiliar de gestió	C2	23.658,69 €	29.774,40 €	19.480,63 €
Auxiliar de ludoteca	C1	26.478,98 €	*	*
Auxiliar educador/a	C1	27.290,83 €	28.092,11 €	26.489,55 €
	C2	18.001,27 €	19.378,39 €	16.624,15 €
Auxiliar tècnic/a	C2	23.921,21 €	32.901,39 €	16.265,07 €
Bibliotecari/ària	A2	26.125,69 €	32.163,42 €	21.046,19 €
Biòleg/òloga	A1	36.910,88 €	*	*
Cap d'oficina	A1	44.408,79 €	*	*
	A2	42.923,89 €	51.898,97 €	37.030,71 €
	C1	37.310,36 €	53.145,76 €	28.468,26 €
	C2	28.372,25 €	*	*
Cap d'unitat administrativa	A1	44.985,22 €	45.604,92 €	44.365,52 €
	A2	37.495,18 €	42.215,41 €	31.651,43 €
	C1	32.688,23 €	41.471,00 €	25.923,23 €
	C2	27.904,58 €	31.316,86 €	25.397,69 €
Cap d'unitat tècnica	A1	45.253,76 €	57.938,14 €	30.597,34 €
	A2	41.806,79 €	47.804,17 €	31.103,77 €
Cap de colla	C1	25.536,90 €	25.946,95 €	25.126,86 €
	C2	26.649,82 €	31.535,43 €	21.203,85 €
	AP	27.389,35 €	27.818,74 €	26.530,88 €
Cap de gabinet	A1	54.764,68 €	68.485,06 €	40.838,95 €
	C1	74.136,40 €	*	*
Cap de grup / unitat	A1	26.964,43 €	29.150,72 €	24.861,44 €
	A2	27.628,14 €	28.703,39 €	26.682,49 €
	C1	29.221,06 €	40.686,14 €	22.587,34 €
	C2	29.944,51 €	*	*
	AP	24.637,60 €	27.393,90 €	20.718,76 €
Cap de secció	A1	50.397,88 €	62.851,94 €	37.884,58 €
	A2	43.851,50 €	57.940,31 €	29.649,18 €
	C1	31.834,41 €	34.784,60 €	27.483,31 €
Cap de servei	A1	48.360,47 €	68.874,05 €	32.990,26 €
	A2	43.939,10 €	64.739,86 €	34.617,21 €
Cap de Vigilància local	AP	25.645,74 €	*	*
Cap tècnic/a de Brigada	A1	43.354,22 €	44.933,48 €	41.774,96 €
	A2	40.309,99 €	45.927,65 €	35.575,99 €
Caporal especial Policia local	C1	40.774,87 €	*	*
Caporal/a	C1-C2	33.872,95 €	40.840,03 €	24.739,40 €
Caporal/a - cap de la policia local	C1-C2	38.644,91 €	*	*
Conductor/a	C1	32.875,78 €	*	*
	C2	23.220,75 €	26.019,91 €	18.097,11 €

# Tractament de les dades del/de l' Baix Llobregat

(2019)

Llocs de treball	Grup/su bgrup	Mitjana de retribució	Màxima de retribució	Mínima de retribució
Conductor/a	AP	23.329,60 €	*	*
	C2	21.913,15 €	25.162,07 €	17.039,55 €
Conserge	AP	21.228,32 €	26.998,90 €	16.093,61 €
	C2	21.681,38 €	23.664,35 €	19.698,41 €
Conserge d'escola	AP	20.445,37 €	26.180,88 €	16.295,62 €
	A1	48.346,23 €	60.776,04 €	39.861,66 €
	A2	36.509,05 €	50.145,09 €	20.527,21 €
Coordinador/a	C1	32.865,16 €	50.256,60 €	19.669,32 €
	C2	32.362,95 €	33.028,51 €	31.697,39 €
Cuiner/a	C2	22.410,62 €	23.202,83 €	21.618,40 €
	AP	21.359,14 €	*	*
Delineant	C1	26.457,29 €	30.770,29 €	23.154,42 €
	A2	27.797,41 €	*	*
Dinamitzador/a	C1	23.500,78 €	30.837,74 €	20.846,61 €
	C2	20.556,49 €	*	*
Dinamitzador/a sociocultural	C1	24.388,94 €	24.976,90 €	24.071,26 €
	A1	46.342,22 €	62.890,17 €	32.514,29 €
Director/a	A2	36.339,80 €	47.104,11 €	27.445,45 €
	C1	39.042,22 €	47.016,70 €	26.755,02 €
Director/a o Cap d'àrea	A1	62.081,77 €	85.551,01 €	35.906,80 €
	A2	65.607,88 €	87.238,19 €	46.854,71 €
Dissenyador/a gràfic/a	C1	27.596,02 €	*	*
Educador/a	C1	25.966,61 €	34.075,23 €	19.501,65 €
Educador/a social	A2	30.091,68 €	36.529,25 €	25.191,20 €
Encarregat/ada	C1	31.506,56 €	*	*
	C2	25.059,09 €	29.635,27 €	19.542,33 €
Encarregat/ada de Brigada	C1	34.647,67 €	40.008,28 €	26.626,18 €
	C2	29.161,47 €	37.615,13 €	26.369,86 €
	AP	26.461,80 €	*	*
Enginyer/a	A1	40.020,66 €	48.895,91 €	32.223,30 €
Enginyer/a tècnic/a	A2	36.303,44 €	47.722,35 €	28.663,73 €
Fisioterapeuta	A2	27.785,74 €	27.797,41 €	27.774,06 €
Gerent/a	A1	65.066,76 €	*	*
Infermer/a	A2	29.882,29 €	32.414,63 €	27.774,06 €
Informador/a	C1	29.455,71 €	31.319,14 €	28.124,98 €
	C2	25.757,43 €	29.571,58 €	20.374,77 €
Inspector/a	A2	52.667,53 €	59.723,77 €	43.965,35 €
	C1	34.650,43 €	*	*
Inspector/a - cap de la policia local	A2	59.080,49 €	74.436,45 €	39.159,57 €
Inspector/a d'obres	A2	29.156,47 €	32.753,28 €	25.559,65 €
Inspector/a de permisos d'obres i via pública	C1	25.581,04 €	27.748,97 €	23.633,73 €
	C2	21.048,56 €	23.423,90 €	18.673,21 €
Intendent/a	A1	65.788,12 €	*	*
Intendent/a - cap de la policia local	A1	78.698,30 €	*	*
Interventor/a	A1	72.878,05 €	103.233,56 €	41.344,34 €
Lletrat/da	A1	43.238,34 €	52.214,39 €	34.254,60 €
	C1	22.689,18 €	30.752,39 €	16.967,80 €
Locutor/a	C2	21.549,88 €	25.806,94 €	17.292,81 €
	AP	16.329,28 €	*	*
Logopeda	A2	26.987,54 €	28.840,60 €	25.134,48 €
Mediador/a social o intercultural	C1	19.669,32 €	*	*
	C2	28.172,90 €	*	*
Mestre/a	A2	28.766,75 €	32.753,28 €	24.619,28 €
Metge/essa	A1	35.459,48 €	*	*
Monitor/a	C1	21.025,63 €	27.330,57 €	16.913,34 €
	C2	22.021,90 €	25.909,77 €	16.983,86 €
Monitor/a de menjador	C2	18.232,98 €	19.015,24 €	17.450,72 €
Notificador/a	AP	21.230,38 €	23.665,08 €	19.386,04 €
Oficial/a 1a.	C1	25.456,74 €	29.452,25 €	22.631,20 €
	C2	24.240,82 €	29.093,65 €	18.097,11 €

# Tractament de les dades del/de l' Baix Llobregat

(2019)

Llocs de treball	Grup/su bgrup	Mitjana de retribució	Màxima de retribució	Mínima de retribució
Oficial/a 1a. polivalent	C2	25.591,02 €	26.019,91 €	25.162,13 €
	AP	24.601,05 €	*	*
Oficial/a 2a.	C2	21.770,80 €	27.851,56 €	16.781,53 €
	AP	21.982,08 €	27.011,45 €	19.824,12 €
Operari/ària	C2	23.966,71 €	28.093,23 €	21.245,13 €
	AP	18.996,96 €	24.475,47 €	14.477,89 €
Operari/ària polivalent	C2	16.388,27 €	*	*
	AP	20.581,81 €	22.955,35 €	18.416,90 €
Ordenança	C2	19.843,12 €	20.423,35 €	19.262,89 €
	AP	22.023,21 €	25.263,97 €	20.372,28 €
Periodista	A1	39.054,01 €	45.800,33 €	30.866,78 €
Professor/a	A1	29.477,37 €	34.644,48 €	21.876,04 €
	A2	26.755,92 €	32.753,28 €	21.279,79 €
Psicòleg/òloga	A1	33.826,24 €	41.279,76 €	30.232,82 €
	A2	35.336,35 €	*	*
Recepcionista	C1	18.248,92 €	*	*
	C2	16.621,65 €	*	*
	AP	19.220,08 €	22.427,62 €	16.054,49 €
Responsable Àmbit/Programa	A1	30.478,42 €	*	*
	A2	37.119,71 €	46.816,75 €	32.236,87 €
	C1	23.342,14 €	24.565,44 €	21.755,23 €
	C2	31.618,44 €	*	*
Responsable de transparència/Govern obert	A1	47.470,84 €	*	*
	A2	37.537,71 €	*	*
	C1	22.422,60 €	*	*
Secretari/ària	A1	72.966,09 €	103.233,56 €	41.344,34 €
Secretari/ària-interventor/a	A1	53.944,79 €	65.727,70 €	44.635,14 €
Secretari/ària d'alcaldia	C1	32.108,12 €	35.775,27 €	29.586,92 €
	C2	26.602,61 €	30.478,42 €	23.080,90 €
Secretari/ària d'alt càrrec	C1	28.094,60 €	29.586,92 €	25.551,60 €
	C2	25.353,90 €	30.233,85 €	21.901,82 €
Sergent/a	C1	41.616,75 €	49.906,42 €	32.982,94 €
Sergent/a - cap de la policia local	C1	41.959,84 €	56.779,20 €	34.822,96 €
Sociòleg/oga	A1	35.659,52 €	*	*
Sotsinspector/a	C1	48.546,20 €	59.661,52 €	41.941,04 €
Sotsinspector/a - cap de la policia local	C1	47.615,64 €	55.042,92 €	39.754,78 €
Supervisor/a	C2	22.722,21 €	24.962,95 €	20.215,87 €
	AP	19.107,38 €	*	*
Tècnic/a auxiliar	C1	27.530,25 €	43.229,71 €	17.865,70 €
Tècnic/a auxiliar analista programador/a	C1	31.573,35 €	*	*
Tècnic/a auxiliar de ludoteca	C1	26.478,98 €	*	*
Tècnic/a auxiliar de so	C1	23.317,46 €	29.638,84 €	16.118,42 €
Tècnic/a d'administració general	A1	41.400,18 €	53.168,15 €	30.912,12 €
Tècnic/a de gestió	A2	32.409,62 €	46.909,93 €	27.557,91 €
Tècnic/a mitjà/na	A2	32.885,17 €	50.704,60 €	23.091,63 €
Tècnic/a superior	A1	39.130,62 €	57.810,30 €	26.163,16 €
Tècnic/a superior de suport jurídic	A1	41.600,91 €	55.562,88 €	33.904,72 €
Telefonista / recepcionista	C2	21.038,41 €	21.618,40 €	19.936,98 €
Topògraf/a	A2	28.663,73 €	*	*
	C1	23.636,62 €	*	*
Treballador/a familiar	C2	21.713,70 €	27.335,74 €	17.399,21 €
	AP	21.421,15 €	*	*
Treballador/a social	A2	30.295,01 €	36.529,25 €	25.191,21 €
Tresorer/a	A1	51.392,30 €	76.574,62 €	34.216,73 €
	C1	35.767,58 €	47.861,30 €	28.587,23 €
Vigilant	C2	24.189,91 €	*	*
	AP	21.934,37 €	*	*
Vigilant de recintes i accessos	C2	15.290,11 €	*	*
	AP	25.263,97 €	*	*
Xofer	AP	23.138,12 €	*	*

## Tractament de les dades del/de l' Baix Llobregat

(2019)

Llocs de treball	Grup/su bgrup	Mitjana de retribució	Màxima de retribució	Mínima de retribució
Zelador/a de via pública	C2	26.496,51 €	29.543,99 €	23.449,02 €
	AP	27.011,45 €	*	*

\* Lloc amb una única referència retributiva.

Les dades que es mostren a la taula són retribucions totals sense complements (SC), és a dir: sou base + complement de destinació + complement específic, en el cas del personal funcionari i sou base, complement de lloc i plus conveni, en el cas del personal laboral. En ambdós casos s'ha sumat el complement de productivitat només quan es tractava d'un complement vinculat al lloc i no al rendiment de la persona.

Les retribucions estan traspassades a la jornada estàndard per facilitar la comparació, excepte en els llocs de treball propis de Brigada i Policia ja que, per la naturalesa del lloc, la seva jornada ordinària sol ser superior.



### **3. Dades de retribucions de llocs de treball específics**



# Tractament de les dades del/de l' Baix Llobregat

(2019)

Llocs de treball	Grup/su bgrup	Àmbit	Mitjana de retribució	Màxima de retribució	Mínima de retribució
			21.132,61 €	23.392,45 €	18.872,77 €
		Alcaldia/Presidència	26.797,97 €	29.682,43 €	23.901,54 €
		Arxiu	24.280,66 €	27.330,57 €	21.251,68 €
		Biblioteca	23.750,60 €	25.698,48 €	21.802,71 €
		Brigada	24.592,76 €	28.554,72 €	19.540,14 €
		Casal o Centre cívic	27.330,57 €	*	*
		Compres i contractació	25.845,61 €	30.217,79 €	21.591,18 €
		Comptabilitat	25.990,86 €	28.782,87 €	21.746,21 €
		Comunicació	27.189,57 €	28.554,72 €	25.683,42 €
		Consum	27.000,88 €	*	*
		Cooperació i Solidaritat	24.979,11 €	25.698,48 €	24.259,74 €
		Cultura	24.701,55 €	27.813,72 €	19.540,14 €
		Educació / Ensenyament	23.841,41 €	27.330,57 €	19.879,64 €
		Escola bressol	26.514,53 €	27.330,57 €	25.698,48 €
		Escola de música	22.192,80 €	24.259,74 €	21.066,98 €
		Esports	23.863,37 €	25.698,48 €	20.208,22 €
		Formació	25.683,42 €	*	*
		Governació	25.683,42 €	*	*
		Igualtat	27.330,57 €	*	*
		Informàtica	28.236,66 €	31.845,60 €	25.683,42 €
Administratiu/va	C1	Manteniment d'instal·lacions	27.330,57 €	*	*
		Medi Ambient	27.825,57 €	29.145,27 €	27.000,88 €
		Obres	24.983,69 €	26.398,74 €	24.259,74 €
		Ocupació	26.462,07 €	27.573,63 €	24.259,74 €
		Oficina d'Atenció Ciutadana	25.961,30 €	29.992,98 €	21.815,15 €
		Participació ciutadana	22.932,30 €	27.330,57 €	18.872,77 €
		Policia local	24.774,89 €	28.782,87 €	18.872,77 €
		Promoció-dinamització econòmica	24.260,05 €	29.145,27 €	18.872,77 €
		Protocol	26.048,61 €	26.398,74 €	25.698,48 €
		Ràdio local	25.698,48 €	*	*
		Recursos humans	25.315,68 €	31.779,92 €	19.540,14 €
		Relacions institucionals	25.698,48 €	*	*
		Rendes	26.342,15 €	27.000,88 €	25.683,42 €
		Salut pública i consum	24.759,38 €	28.782,87 €	18.872,77 €
		Serveis Centrals o Interns	25.696,17 €	31.359,50 €	19.879,64 €
		Serveis econòmics	24.151,88 €	30.715,64 €	18.872,77 €
		Serveis jurídics	25.520,60 €	30.752,39 €	20.105,88 €
		Serveis Personals	26.583,67 €	29.145,27 €	23.449,24 €
		Serveis socials	23.910,04 €	27.330,57 €	18.872,77 €
		Serveis Territorials	25.258,99 €	31.221,45 €	18.872,77 €
		Turisme	25.698,48 €	*	*
Agent / guarda rural	C2		28.396,62 €	*	*
Agent cívic	C2	Medi Ambient	23.664,35 €	*	*
	C1	Oficina d'Atenció Ciutadana	23.951,01 €	31.509,03 €	18.872,77 €
Agent d'OAC	C2	Governació	23.279,13 €	*	*
		Oficina d'Atenció Ciutadana	21.391,59 €	22.274,98 €	20.508,20 €
Agent de barri	C1-C2		34.567,25 €	35.329,18 €	33.101,59 €
Agent de Policia Local	C1-C2		30.092,36 €	38.364,14 €	22.330,22 €
Agent especial Policia local	C1-C2		38.054,18 €	39.677,39 €	37.242,57 €
Ajudant de cuina	AP	Escola bressol	21.201,67 €	*	*
		Residència-Centre geriàtric	21.505,30 €	*	*
AODL	A2	Ocupació	25.091,64 €	*	*
		Obres	45.036,49 €	48.278,47 €	43.287,45 €
Arquitecte/a	A1	Oficina local d'habitatge	47.347,08 €	53.532,06 €	41.162,11 €
		Serveis Territorials	43.431,32 €	60.477,83 €	35.160,41 €
		Brigada	36.922,67 €	*	*
		Manteniment d'instal·lacions	36.890,71 €	*	*
Arquitecte/a tècnic/a	A2	Obres	38.269,03 €	40.749,10 €	33.511,61 €
		Oficina local d'habitatge	31.681,56 €	31.809,03 €	31.554,09 €
		Protecció civil	33.361,38 €	*	*

## Tractament de les dades del/de l' Baix Llobregat

(2019)

Llocs de treball	Grup/su bgrup	Àmbit	Mitjana de retribució	Màxima de retribució	Mínima de retribució
Arquitecte/a tècnic/a	A2	Serveis Territorials	34.516,51 €	48.065,65 €	27.226,36 €
Arxiver/a	A1	Arxiu	34.166,00 €	41.279,76 €	24.941,48 €
Assessor/a	A1	Alcaldia/Presidència	53.727,36 €	72.341,30 €	35.819,18 €
		Comunicació	45.000,00 €	*	*
		Promoció-dinamització econòmica	61.291,75 €	*	*
		Protocol	40.000,00 €	*	*
		Relacions institucionals	40.000,00 €	*	*
		Serveis Centrals o Interns	72.341,30 €	*	*
		Serveis econòmics	45.000,00 €	*	*
		Serveis Personals	66.772,70 €	72.253,65 €	61.291,75 €
	A2	Alcaldia/Presidència	44.123,23 €	*	*
	C2	Serveis Territorials	55.183,53 €	*	*
Auxiliar	C2	Cementiri	27.560,62 €	*	*
		Cultura	19.157,06 €	*	*
		Taller d'oficis	17.399,21 €	*	*
		Alcaldia/Presidència	23.665,08 €	*	*
	AP	Biblioteca	22.864,70 €	*	*
		Brigada	25.800,14 €	*	*
		Cultura	23.709,47 €	23.949,00 €	23.574,12 €
		Escola bressol	15.863,01 €	*	*
		Mercat municipal	22.864,70 €	*	*
		Oficina d'Atenció Ciutadana	19.750,11 €	*	*
		Residència-Centre geriàtric	14.736,39 €	*	*
		Serveis Centrals o Interns	17.520,06 €	*	*
		Serveis Personals	24.432,21 €	*	*
		Serveis socials	19.700,92 €	*	*
			19.630,82 €	*	*
Auxiliar administratiu/va	C2	Alcaldia/Presidència	24.368,78 €	28.153,90 €	19.927,04 €
		Arxiu	23.266,82 €	24.115,70 €	22.405,63 €
		Biblioteca	20.241,17 €	21.901,82 €	19.174,58 €
		Brigada	21.850,66 €	23.279,13 €	19.839,56 €
		Casal o Centre cívic	20.385,49 €	22.405,63 €	18.365,34 €
		Comerç	25.711,47 €	27.220,94 €	24.115,70 €
		Compres i contractació	22.785,28 €	25.797,78 €	19.927,04 €
		Comptabilitat	22.660,43 €	25.797,76 €	20.531,92 €
		Cooperació i Solidaritat	21.147,70 €	*	*
		Cultura	21.359,24 €	25.807,04 €	19.528,46 €
		Educació / Ensenyament	22.933,47 €	23.279,13 €	22.587,82 €
		Esports	20.313,61 €	25.797,76 €	16.896,51 €
		Governació	21.702,52 €	23.279,13 €	19.926,62 €
		Informàtica	24.115,84 €	*	*
		Instal·lacions esportives	21.922,59 €	*	*
		Juventut	23.697,42 €	24.115,70 €	23.279,13 €
		Medi Ambient	23.529,59 €	27.934,75 €	20.163,92 €
		Obres	22.953,40 €	24.531,99 €	21.922,59 €
		Ocupació	24.101,71 €	25.797,78 €	22.405,63 €
		Oficina d'Atenció Ciutadana	22.962,69 €	27.727,49 €	16.975,59 €
		Oficina local d'habitatge	26.220,74 €	*	*
		Participació ciutadana	25.218,14 €	*	*
		Polícia local	21.750,73 €	26.514,10 €	17.513,59 €
		Prevenió de Riscos laborals	21.901,82 €	*	*
		Promoció-dinamització econòmica	21.721,27 €	24.115,70 €	18.559,38 €
		Protocol	26.348,42 €	*	*
		Recursos humans	22.845,99 €	25.797,76 €	19.630,82 €
		Rendes	23.337,21 €	24.567,48 €	21.901,82 €
		Salut pública i consum	23.225,33 €	25.797,76 €	21.901,82 €
		Serveis Centrals o Interns	22.259,50 €	27.086,99 €	19.336,96 €
		Serveis econòmics	22.356,66 €	25.797,76 €	19.630,82 €
		Serveis jurídics	21.672,26 €	24.531,99 €	18.519,74 €
		Serveis Personals	22.978,51 €	25.797,76 €	18.437,59 €

## Tractament de les dades del/de l' Baix Llobregat

(2019)

Llocs de treball	Grup/su bgrup	Àmbit	Mitjana de retribució	Màxima de retribució	Mínima de retribució		
Auxiliar administratiu/va	C2	Serveis socials	21.474,77 €	24.115,70 €	18.365,34 €		
		Serveis Territorials	22.337,22 €	25.797,76 €	18.365,34 €		
Auxiliar de clínica o geriatria	C2	Residència-Centre geriàtric	20.026,35 €	22.766,31 €	17.286,39 €		
Auxiliar de gestió	C2	Arxiu	20.534,03 €	21.424,23 €	19.643,83 €		
		Compres i contractació	23.941,12 €	23.950,91 €	23.931,33 €		
		Comptabilitat	23.428,81 €	25.306,80 €	19.643,83 €		
		Comunicació	21.705,66 €	23.950,91 €	19.643,83 €		
		Consum	23.173,14 €	*	*		
		Cooperació i Solidaritat	26.793,89 €	29.636,87 €	23.950,91 €		
		Cultura	20.705,38 €	21.766,93 €	19.643,83 €		
		Educació / Ensenyament	19.643,83 €	*	*		
		Esports	19.643,83 €	*	*		
		Informàtica	27.033,18 €	29.067,07 €	24.999,30 €		
		Instal·lacions esportives	24.999,16 €	*	*		
		Manteniment d'instal·lacions	23.971,86 €	*	*		
		Medi Ambient	19.643,83 €	*	*		
		Mobilitat	25.679,08 €	27.407,24 €	23.950,91 €		
		Obres	19.643,83 €	*	*		
		Ocupació	21.816,94 €	23.950,91 €	19.643,83 €		
		Oficina d'Atenció Ciutadana	23.183,44 €	23.990,44 €	21.899,25 €		
		Oficina local d'habitatge	24.033,57 €	24.402,71 €	23.464,79 €		
		Participació ciutadana	19.643,83 €	*	*		
		Polícia local	22.333,42 €	23.971,86 €	19.643,83 €		
		Promoció-dinamització econòmica	25.899,06 €	29.774,40 €	23.950,91 €		
		Protocol	19.643,83 €	*	*		
		Ràdio local	23.593,01 €	*	*		
		Recursos humans	22.399,94 €	23.950,91 €	19.643,83 €		
		Residència-Centre geriàtric	19.480,63 €	*	*		
		Serveis Centrals o Interns	24.456,38 €	29.774,40 €	19.643,83 €		
		Serveis econòmics	22.012,87 €	23.971,86 €	19.643,83 €		
		Serveis jurídics	22.415,96 €	23.971,86 €	19.643,83 €		
		Serveis Personals	23.961,39 €	23.971,86 €	23.950,91 €		
		Serveis socials	21.787,22 €	23.950,91 €	19.643,83 €		
		Serveis Territorials	22.576,41 €	24.134,49 €	19.643,83 €		
		Auxiliar de ludoteca	C1	Serveis socials	26.478,98 €	*	*
		Auxiliar educador/a	C1	Escola bressol	27.290,83 €	28.092,11 €	26.489,55 €
C2	Escola bressol		18.001,27 €	19.378,39 €	16.624,15 €		
Auxiliar tècnic/a	C2	Alcaldia/Presidència	27.586,33 €	29.543,99 €	25.628,67 €		
		Arxiu	25.347,26 €	*	*		
		Biblioteca	21.927,09 €	25.936,53 €	20.308,73 €		
		Compres i contractació	24.493,70 €	*	*		
		Comptabilitat	28.372,25 €	*	*		
		Educació / Ensenyament	20.988,66 €	24.299,69 €	17.677,63 €		
		Esports	24.396,69 €	24.493,70 €	24.299,69 €		
		Igualtat	23.497,05 €	*	*		
		Informàtica	24.756,40 €	31.132,11 €	19.648,31 €		
		Juventut	19.946,09 €	*	*		
		Medi Ambient	22.875,18 €	26.937,97 €	16.431,37 €		
		Mobilitat	23.052,41 €	*	*		
		Museu municipal	29.067,07 €	*	*		
		Obres	29.543,39 €	*	*		
		Oficina d'Atenció Ciutadana	25.237,68 €	29.543,99 €	22.504,83 €		
		Polícia local	24.493,70 €	*	*		
		Promoció-dinamització econòmica	28.952,12 €	*	*		
		Protecció civil	25.400,19 €	*	*		
		Protocol	32.901,39 €	*	*		
		Ràdio local	20.120,66 €	23.664,21 €	16.265,07 €		
		Recursos humans	30.253,19 €	30.962,39 €	29.543,99 €		
		Salut pública i consum	23.612,68 €	23.664,21 €	23.561,15 €		
		Serveis econòmics	29.543,99 €	*	*		

## Tractament de les dades del/de l' Baix Llobregat

(2019)

Llocs de treball	Grup/su bgrup	Àmbit	Mitjana de retribució	Màxima de retribució	Mínima de retribució	
Auxiliar tècnic/a	C2	Serveis Personals	23.664,21 €	*	*	
		Serveis socials	29.543,99 €	*	*	
		Serveis Territorials	25.400,19 €	*	*	
		Turisme	23.664,21 €	*	*	
Bibliotecari/ària	A2	Biblioteca	26.125,69 €	32.163,42 €	21.046,19 €	
Biòleg/òloga	A1	Medi Ambient	36.910,88 €	*	*	
Cap d'oficina	A1	Serveis Territorials	44.408,79 €	*	*	
	A2	Oficina d'Atenció Ciutadana	39.932,20 €	43.256,93 €	37.030,71 €	
		Oficina local d'habitatge	51.898,97 €	*	*	
	C1	Oficina d'Atenció Ciutadana	29.392,66 €	30.317,06 €	28.468,26 €	
		Serveis econòmics	53.145,76 €	*	*	
	C2	Oficina d'Atenció Ciutadana	28.372,25 €	*	*	
Cap d'unitat administrativa	A1	Serveis econòmics	44.365,52 €	*	*	
		Serveis Territorials	45.604,92 €	*	*	
	A2	Promoció-dinamització econòmica	42.215,41 €	*	*	
		Serveis socials	37.363,89 €	*	*	
	C1	Serveis Territorials	35.200,72 €	38.750,01 €	31.651,43 €	
		Brigada	25.923,23 €	*	*	
		Casal o Centre cívic	30.275,21 €	*	*	
		Compres i contractació	27.748,97 €	*	*	
		Comptabilitat	27.748,97 €	*	*	
		Cultura	27.748,97 €	*	*	
		Educació / Ensenyament	27.748,97 €	*	*	
		Esports	31.338,26 €	34.927,54 €	27.748,97 €	
		Governació	27.748,97 €	*	*	
		Medi Ambient	29.968,71 €	32.188,45 €	27.748,97 €	
		Oficina d'Atenció Ciutadana	31.909,90 €	34.066,13 €	27.861,08 €	
		Promoció-dinamització econòmica	30.275,21 €	*	*	
		Recursos humans	30.761,73 €	41.471,00 €	27.550,56 €	
		Relacions institucionals	41.132,12 €	*	*	
		Rendes	33.355,27 €	38.961,57 €	27.748,97 €	
		Salut pública i consum	27.748,97 €	*	*	
		Serveis Centrals o Interns	31.762,12 €	35.775,27 €	27.748,97 €	
		Serveis econòmics	33.924,25 €	38.818,35 €	30.275,21 €	
	Serveis jurídics	31.246,63 €	34.927,54 €	27.659,58 €		
	C2	Serveis Personals	27.748,97 €	*	*	
		Serveis socials	27.704,28 €	27.748,97 €	27.659,58 €	
		Serveis Territorials	31.307,09 €	34.927,54 €	27.748,97 €	
		Comerç	25.397,69 €	*	*	
		Compres i contractació	31.316,86 €	*	*	
		Oficina d'Atenció Ciutadana	28.372,25 €	*	*	
	Cap d'unitat tècnica	A1	Serveis Centrals o Interns	27.451,90 €	28.372,25 €	26.531,54 €
			Serveis Personals	28.372,25 €	*	*
			Serveis Territorials	28.372,25 €	*	*
			Alcaldia/Presidència	45.604,92 €	*	*
Arxiu			43.543,56 €	*	*	
Compres i contractació			44.933,48 €	*	*	
Comptabilitat			43.543,56 €	*	*	
Cooperació i Solidaritat			41.670,33 €	*	*	
Educació / Ensenyament			41.126,17 €	*	*	
Escola bressol			43.954,07 €	*	*	
Esports			43.543,56 €	*	*	
Manteniment d'instal·lacions			47.801,99 €	*	*	
Medi Ambient			43.543,56 €	*	*	
Obres			47.801,99 €	*	*	
Ocupació			30.597,34 €	*	*	
Oficina d'Atenció Ciutadana			45.604,92 €	*	*	
Prevenió de Riscos laborals			43.543,56 €	*	*	
Protocol	44.933,48 €	*	*			
Rendes	47.429,71 €	49.587,98 €	45.271,43 €			

## Tractament de les dades del/de l' Baix Llobregat

(2019)

Llocs de treball	Grup/su bgrup	Àmbit	Mitjana de retribució	Màxima de retribució	Mínima de retribució	
Cap d'unitat tècnica	A1	Salut pública i consum	43.118,38 €	*	*	
		Serveis Centrals o Interns	46.703,46 €	47.801,99 €	45.604,92 €	
		Serveis econòmics	45.426,34 €	47.801,99 €	43.543,56 €	
		Serveis jurídics	48.003,24 €	53.471,22 €	44.933,58 €	
		Serveis Territorials	51.771,53 €	57.938,14 €	45.604,92 €	
	A2	Cooperació i Solidaritat	40.996,75 €	*	*	
		Cultura	40.996,75 €	*	*	
		Educació / Ensenyament	41.057,10 €	41.117,45 €	40.996,75 €	
		Igualtat	41.672,51 €	*	*	
		Informàtica	43.722,97 €	*	*	
		Juventut	41.672,51 €	*	*	
		Manteniment d'instal·lacions	41.128,35 €	*	*	
		Medi Ambient	40.996,75 €	*	*	
		Obres	43.303,29 €	*	*	
		Ocupació	43.492,33 €	*	*	
		Polícia local	47.804,17 €	*	*	
		Protocol	39.594,64 €	*	*	
		Recursos humans	42.359,86 €	43.722,97 €	40.996,75 €	
		Residència-Centre geriàtric	31.103,77 €	*	*	
		Salut pública i consum	40.996,75 €	*	*	
		Serveis Centrals o Interns	40.996,75 €	*	*	
	Serveis Personals	42.692,29 €	43.722,97 €	41.661,61 €		
	Serveis socials	40.996,75 €	*	*		
	Serveis Territorials	42.725,89 €	43.956,25 €	40.745,13 €		
	Cap de colla	C1	Jardineria	25.126,86 €	*	*
			Obres	25.946,95 €	*	*
C2		Brigada	29.304,59 €	30.233,28 €	28.375,90 €	
		Electricitat	28.035,50 €	31.535,43 €	24.535,57 €	
		Jardineria	26.195,98 €	31.228,89 €	23.521,97 €	
AP		Mobilitat	21.203,85 €	*	*	
		Obres	27.476,24 €	31.228,89 €	23.169,72 €	
		Brigada	27.818,42 €	*	*	
C1	Obres	27.174,81 €	27.818,74 €	26.530,88 €		
	A1	Alcaldia/Presidència	68.485,06 €	*	*	
Comunicació		47.904,49 €	54.970,02 €	40.838,95 €		
Cap de grup / unitat	C1	Alcaldia/Presidència	74.136,40 €	*	*	
	A1	Comunicació	29.150,72 €	*	*	
		Educació / Ensenyament	27.891,18 €	*	*	
		Promoció-dinamització econòmica	25.954,38 €	*	*	
		Salut pública i consum	24.861,44 €	*	*	
	A2	Cultura	28.703,39 €	*	*	
		Esports	28.003,22 €	*	*	
		Medi Ambient	26.682,49 €	*	*	
	C1	Serveis Personals	27.123,45 €	*	*	
		Esports	25.771,47 €	28.087,61 €	23.455,34 €	
		Neteja viària	35.472,04 €	40.686,14 €	30.257,94 €	
		Serveis Territorials	30.251,97 €	*	*	
		Taller d'oficis	22.587,34 €	*	*	
	C2	Casal o Centre cívic	29.944,51 €	*	*	
		Educació / Ensenyament	25.800,14 €	*	*	
		Ràdio local	20.718,76 €	*	*	
AP	Serveis Centrals o Interns	27.393,90 €	*	*		
	A1	Alcaldia/Presidència	50.163,77 €	52.161,71 €	48.165,84 €	
Arxiu		46.814,58 €	*	*		
Brigada		55.578,66 €	*	*		
Compres i contractació		53.124,07 €	54.061,71 €	52.186,44 €		
Comptabilitat		51.196,62 €	55.578,66 €	46.814,58 €		
Comunicació		42.428,42 €	*	*		
Consum		46.814,58 €	*	*		
Cultura	53.882,55 €	55.578,66 €	52.186,44 €			

## Tractament de les dades del/de l' Baix Llobregat

(2019)

Llocs de treball	Grup/su bgrup	Àmbit	Mitjana de retribució	Màxima de retribució	Mínima de retribució	
Cap de secció	A1	Educació / Ensenyament	54.276,87 €	55.578,66 €	52.975,07 €	
		Esports	46.759,27 €	55.578,66 €	37.884,58 €	
		Governació	43.543,44 €	*	*	
		Informàtica	51.431,06 €	55.578,66 €	48.371,16 €	
		Medi Ambient	52.151,65 €	55.578,66 €	46.814,58 €	
		Obres	55.578,66 €	*	*	
		Ocupació	54.024,16 €	*	*	
		Promoció-dinamització econòmica	46.814,58 €	*	*	
		Ràdio local	55.578,66 €	*	*	
		Recursos humans	55.081,73 €	62.851,94 €	46.814,58 €	
		Rendes	46.814,58 €	*	*	
		Salut pública i consum	52.186,44 €	*	*	
		Serveis Centrals o Interns	47.112,78 €	47.764,14 €	46.461,42 €	
		Serveis jurídics	54.162,83 €	62.851,80 €	41.331,32 €	
		Serveis Personals	48.345,73 €	*	*	
		Serveis socials	47.619,58 €	52.186,44 €	43.052,72 €	
		Serveis Territorials	51.020,91 €	54.061,71 €	46.814,58 €	
		Turisme	55.578,66 €	*	*	
	A2	Brigada	47.310,66 €	47.804,17 €	46.817,15 €	
		Comptabilitat	35.186,37 €	*	*	
		Cultura	43.162,86 €	46.816,75 €	39.508,97 €	
		Educació / Ensenyament	36.914,41 €	*	*	
		Joventut	30.828,84 €	*	*	
		Manteniment d'instal·lacions	47.804,17 €	*	*	
		Oficina d'Atenció Ciutadana	46.816,75 €	*	*	
		Participació ciutadana	49.681,20 €	51.636,02 €	47.726,38 €	
		Promoció-dinamització econòmica	50.165,24 €	53.513,73 €	46.816,75 €	
		Recursos humans	33.175,01 €	36.700,85 €	29.649,18 €	
		Salut pública i consum	53.513,73 €	*	*	
		Serveis Centrals o Interns	47.310,46 €	47.804,17 €	46.816,75 €	
		Serveis Personals	47.310,46 €	47.804,17 €	46.816,75 €	
		Serveis socials	50.165,24 €	53.513,73 €	46.816,75 €	
		Serveis Territorials	55.409,12 €	57.940,31 €	52.877,93 €	
		C1	Alcaldia/Presidència	32.542,49 €	33.725,48 €	31.359,50 €
			Esports	27.483,31 €	*	*
			Ocupació	33.657,60 €	*	*
	Oficina d'Atenció Ciutadana		30.568,81 €	*	*	
	Oficina local d'habitatge		31.359,50 €	*	*	
Promoció-dinamització econòmica	31.120,46 €		*	*		
Recursos humans	34.784,60 €		*	*		
Serveis econòmics	31.975,54 €		*	*		
Cap de servei	A1	Brigada	57.936,08 €	*	*	
		Compres i contractació	50.061,97 €	57.936,08 €	39.169,00 €	
		Comptabilitat	46.866,85 €	53.080,83 €	42.550,20 €	
		Comunicació	52.228,94 €	*	*	
		Cultura	57.936,08 €	*	*	
		Educació / Ensenyament	52.415,85 €	68.874,05 €	43.194,33 €	
		Esports	39.635,49 €	45.555,65 €	33.715,32 €	
		Igualtat	64.735,90 €	*	*	
		Informàtica	51.632,75 €	65.788,12 €	32.990,26 €	
		Medi Ambient	64.735,90 €	*	*	
		Obres	56.921,54 €	*	*	
		Participació ciutadana	35.241,04 €	*	*	
		Promoció-dinamització econòmica	34.551,96 €	*	*	
		Recursos humans	54.790,59 €	64.735,90 €	40.545,30 €	
		Salut pública i consum	42.650,20 €	*	*	
		Serveis Centrals o Interns	57.798,85 €	64.735,90 €	50.724,58 €	
		Serveis econòmics	53.793,50 €	64.735,90 €	48.272,74 €	
		Serveis jurídics	54.548,72 €	64.732,77 €	35.170,44 €	
		Serveis Personals	64.735,90 €	*	*	

## Tractament de les dades del/de l' Baix Llobregat

(2019)

Llocs de treball	Grup/su bgrup	Àmbit	Mitjana de retribució	Màxima de retribució	Mínima de retribució	
Cap de servei	A1	Serveis socials	44.156,76 €	57.936,08 €	35.462,66 €	
		Serveis Territorials	51.205,41 €	64.735,90 €	39.994,01 €	
	A2	Compres i contractació	43.341,12 €	*	*	
		Cultura	40.848,93 €	45.181,50 €	34.749,34 €	
		Educació / Ensenyament	45.598,98 €	*	*	
		Esports	43.589,04 €	49.497,84 €	37.680,24 €	
		Igualtat	42.617,76 €	*	*	
		Informàtica	40.136,32 €	45.598,98 €	34.673,66 €	
		Joventut	42.617,76 €	*	*	
		Ocupació	48.088,83 €	*	*	
		Oficina d'Atenció Ciutadana	40.378,67 €	*	*	
		Participació ciutadana	45.385,19 €	45.588,89 €	45.181,50 €	
		Polícia local	64.739,86 €	*	*	
		Promoció-dinamització econòmica	39.965,42 €	45.181,50 €	34.749,34 €	
		Recursos humans	44.683,65 €	49.221,05 €	39.378,35 €	
		Serveis econòmics	43.772,49 €	48.680,42 €	39.378,35 €	
Serveis socials	42.948,14 €	57.123,67 €	34.617,21 €			
Cap de Vigilància local	AP		25.645,74 €	*	*	
Cap tècnic/a de Brigada	A1	Brigada	43.354,22 €	44.933,48 €	41.774,96 €	
		Brigada	39.461,44 €	45.927,65 €	35.575,99 €	
	A2	Electricitat	40.546,51 €	*	*	
		Medi Ambient	40.003,61 €	*	*	
		Obres	40.859,84 €	45.471,17 €	36.248,51 €	
Caporal especial Policia local	C1		40.774,87 €	*	*	
Caporal/a	C1-C2		33.872,95 €	40.840,03 €	24.739,40 €	
Caporal/a - cap de la policia local	C1-C2		38.644,91 €	*	*	
Conductor/a	C1	Polícia local	32.875,78 €	*	*	
		Brigada	25.782,57 €	26.019,91 €	25.545,23 €	
	C2	Polícia local	18.097,11 €	*	*	
		Obres	23.329,60 €	*	*	
Conserge	C2	Biblioteca	23.761,21 €	23.858,07 €	23.664,35 €	
		Casal o Centre cívic	21.753,02 €	23.664,35 €	19.841,69 €	
		Cultura	20.351,95 €	23.664,35 €	17.039,55 €	
		Educació / Ensenyament	24.413,21 €	25.162,07 €	23.664,35 €	
		Escola bressol	23.664,35 €	*	*	
		Protocol	23.664,35 €	*	*	
		Serveis Centrals o Interns	23.664,35 €	*	*	
	AP	Alcaldia/Presidència	26.305,41 €	26.998,90 €	25.611,92 €	
		Biblioteca	23.633,01 €	24.018,81 €	23.247,22 €	
		Casal o Centre cívic	21.186,57 €	26.826,80 €	17.124,80 €	
		Compres i contractació	25.726,72 €	25.977,54 €	25.475,89 €	
		Cultura	19.111,22 €	25.263,97 €	16.295,62 €	
		Educació / Ensenyament	19.368,78 €	21.494,94 €	16.097,27 €	
		Escola bressol	23.751,65 €	25.263,97 €	22.239,32 €	
		Escola de música	19.815,65 €	25.263,97 €	16.093,61 €	
		Esports	16.097,27 €	*	*	
		Instal·lacions esportives	21.443,62 €	24.308,85 €	18.807,58 €	
		Obres	16.097,27 €	*	*	
		Ocupació	21.041,76 €	*	*	
		Oficina d'Atenció Ciutadana	19.276,72 €	21.956,42 €	16.097,27 €	
	Participació ciutadana	16.097,27 €	*	*		
	Promoció-dinamització econòmica	25.216,68 €	*	*		
	Reprografia	21.931,32 €	*	*		
	Serveis Centrals o Interns	21.183,94 €	23.043,56 €	18.244,70 €		
	Serveis Personals	22.483,61 €	23.366,56 €	21.596,47 €		
	Serveis socials	21.229,94 €	*	*		
	Serveis Territorials	23.133,37 €	23.366,56 €	22.786,32 €		
	Conserge d'escola	C2	Educació / Ensenyament	21.681,38 €	23.664,35 €	19.698,41 €
			Educació / Ensenyament	20.454,15 €	26.180,88 €	16.295,62 €
		AP	Escola bressol	19.887,20 €	*	*

# Tractament de les dades del/de l' Baix Llobregat

(2019)

Llocs de treball	Grup/su bgrup	Àmbit	Mitjana de retribució	Màxima de retribució	Mínima de retribució	
Conserge d'escola	AP	Manteniment d'instal·lacions	20.313,62 €	23.651,76 €	16.975,48 €	
Coordinador/a	A1	Arxiu	44.408,76 €	*	*	
		Brigada	42.957,03 €	*	*	
		Comunicació	50.831,39 €	*	*	
		Educació / Ensenyament	45.498,03 €	*	*	
		Informàtica	42.787,98 €	*	*	
		Relacions institucionals	54.052,28 €	*	*	
		Serveis Centrals o Interns	50.318,85 €	60.776,04 €	39.861,66 €	
		Serveis Personals	48.767,56 €	*	*	
		Serveis Territorials	50.933,90 €	57.234,76 €	44.633,04 €	
	A2	Compres i contractació	30.826,79 €	*	*	
		Comptabilitat	28.793,79 €	*	*	
		Cultura	37.249,65 €	46.356,51 €	28.142,79 €	
		Educació / Ensenyament	34.128,93 €	35.044,99 €	33.212,87 €	
		Escola bressol	40.996,75 €	*	*	
		Esports	40.345,49 €	45.645,99 €	35.044,99 €	
		Mercat municipal	26.249,79 €	*	*	
		Participació ciutadana	37.679,39 €	40.313,79 €	35.044,99 €	
		Polícia local	40.313,83 €	*	*	
		Promoció-dinamització econòmica	42.595,04 €	50.145,09 €	35.044,99 €	
		Protocol	43.256,93 €	*	*	
		Ràdio local	20.527,21 €	*	*	
		Serveis Centrals o Interns	40.546,51 €	*	*	
		Serveis econòmics	27.886,79 €	*	*	
		Serveis Personals	35.044,99 €	*	*	
		Serveis socials	39.458,38 €	50.145,09 €	30.826,79 €	
		Serveis Territorials	34.136,48 €	*	*	
		C1	Brigada	50.047,02 €	50.256,60 €	49.837,44 €
			Educació / Ensenyament	37.340,90 €	*	*
	Esports		24.568,26 €	33.984,74 €	19.669,32 €	
	Informàtica		35.482,88 €	*	*	
	Joventut		32.035,72 €	*	*	
	Mercat municipal		32.153,72 €	*	*	
	Prevenió de Riscos laborals		35.797,12 €	*	*	
	Ràdio local		28.793,71 €	*	*	
	Recursos humans		28.484,07 €	28.999,96 €	27.968,18 €	
	Relacions institucionals		36.584,03 €	*	*	
	Salut pública i consum		29.886,49 €	*	*	
	Serveis Centrals o Interns		37.077,75 €	41.302,06 €	32.853,44 €	
	Serveis jurídics		27.456,25 €	27.968,18 €	26.944,31 €	
	Serveis Personals		28.680,90 €	31.822,94 €	25.538,86 €	
Serveis Territorials	25.538,86 €		*	*		
C2	Oficina d'Atenció Ciutadana		31.697,39 €	*	*	
	Protocol		33.028,51 €	*	*	
Cuiner/a	C2		Escola bressol	21.618,40 €	*	*
			Residència-Centre geriàtric	23.202,83 €	*	*
Delineant	C1	Informàtica	25.683,42 €	*	*	
		Obres	24.491,21 €	*	*	
		Oficina local d'habitatge	23.154,42 €	*	*	
		Rendes	25.683,42 €	*	*	
		Serveis Territorials	27.042,73 €	30.770,29 €	23.440,87 €	
		Residència-Centre geriàtric	27.797,41 €	*	*	
Dinamitzador/a	C1	Casal o Centre cívic	22.607,68 €	*	*	
		Joventut	23.724,05 €	30.837,74 €	20.846,61 €	
		Medi Ambient	20.556,49 €	*	*	
Dinamitzador/a sociocultural	C1	Cultura	24.118,67 €	*	*	
		Promoció-dinamització econòmica	24.976,90 €	*	*	
		Serveis Personals	24.071,26 €	*	*	
Director/a	A1	Biblioteca	46.963,03 €	*	*	



# Tractament de les dades del/de l' Baix Llobregat

(2019)

Llocs de treball	Grup/su bgrup	Àmbit	Mitjana de retribució	Màxima de retribució	Mínima de retribució	
Director/a	A1	Casal o Centre cívic	39.172,24 €	*	*	
		Comerç	44.103,85 €	*	*	
		Compres i contractació	46.001,74 €	46.505,44 €	45.498,03 €	
		Comptabilitat	46.242,18 €	46.986,34 €	45.498,03 €	
		Comunicació	46.627,27 €	*	*	
		Cooperació i Solidaritat	46.505,44 €	*	*	
		Escola de música	37.656,24 €	43.543,56 €	32.514,29 €	
		Igualtat	58.481,35 €	*	*	
		Informàtica	54.052,28 €	*	*	
		Medi Ambient	54.052,28 €	*	*	
		Museu municipal	46.820,16 €	49.899,22 €	43.543,56 €	
		Obres	54.050,31 €	*	*	
		Ocupació	43.314,44 €	46.760,22 €	39.868,66 €	
		Promoció-dinamització econòmica	58.481,35 €	*	*	
		Ràdio local	40.515,89 €	46.627,27 €	34.404,52 €	
		Recursos humans	56.742,60 €	62.890,17 €	50.595,03 €	
		Reprografia	46.505,44 €	*	*	
		Serveis econòmics	45.498,03 €	*	*	
	Serveis jurídics	46.505,44 €	*	*		
	Serveis Territorials	54.050,31 €	*	*		
	A2	Biblioteca	31.248,34 €	35.051,23 €	27.445,45 €	
		Casal o Centre cívic	30.786,42 €	*	*	
		Cooperació i Solidaritat	45.150,21 €	46.535,04 €	43.765,39 €	
		Cultura	38.379,98 €	40.571,60 €	34.872,96 €	
		Educació / Ensenyament	43.422,39 €	*	*	
		Escola bressol	31.910,30 €	37.363,89 €	28.002,38 €	
		Escola de música	35.137,79 €	*	*	
		Esports	40.412,71 €	*	*	
		Participació ciutadana	40.573,64 €	*	*	
		Residència-Centre geriàtric	36.061,28 €	36.913,19 €	35.209,37 €	
		Serveis socials	45.454,91 €	47.104,11 €	43.805,71 €	
		C1	Escola bressol	26.755,02 €	*	*
			Esports	47.016,70 €	*	*
Informàtica			40.573,50 €	*	*	
Instal·lacions esportives			41.823,68 €	*	*	
Director/a o Cap d'àrea	A1	Alcaldia/Presidència	69.386,70 €	74.037,50 €	64.735,90 €	
		Comunicació	47.761,68 €	*	*	
		Igualtat	70.916,26 €	*	*	
		Medi Ambient	70.397,56 €	72.310,06 €	68.485,06 €	
		Obres	46.345,03 €	*	*	
		Polícia local	66.421,51 €	70.916,26 €	61.926,75 €	
		Promoció-dinamització econòmica	73.054,80 €	*	*	
		Recursos humans	57.528,24 €	65.623,80 €	50.595,03 €	
		Relacions institucionals	64.605,12 €	72.310,06 €	50.589,03 €	
		Serveis Centrals o Interns	70.112,64 €	82.315,10 €	53.630,02 €	
		Serveis econòmics	50.595,03 €	*	*	
		Serveis jurídics	49.486,03 €	50.595,03 €	48.377,03 €	
		Serveis Personals	63.134,90 €	73.054,80 €	53.630,02 €	
		Serveis socials	54.970,02 €	*	*	
		Serveis Territorials	68.066,87 €	85.551,01 €	53.630,02 €	
	Taller d'oficis	35.906,80 €	*	*		
	A2	Alcaldia/Presidència	62.371,41 €	73.653,12 €	51.089,71 €	
		Informàtica	46.854,71 €	*	*	
		Serveis Centrals o Interns	80.393,07 €	*	*	
		Serveis econòmics	48.829,37 €	*	*	
Serveis Personals		65.247,46 €	*	*		
Serveis Territorials	79.397,79 €	87.238,19 €	71.557,39 €			
Dissenyador/a gràfic/a	C1	Comunicació	27.596,02 €	*	*	
Educador/a	C1	Casal o Centre cívic	31.663,67 €	*	*	
		Educació / Ensenyament	21.765,52 €	*	*	

## Tractament de les dades del/de l' Baix Llobregat

(2019)

Llocs de treball	Grup/su bgrup	Àmbit	Mitjana de retribució	Màxima de retribució	Mínima de retribució
Educador/a	C1	Escola bressol	25.433,03 €	31.003,49 €	19.501,65 €
		Serveis socials	34.075,23 €	*	*
Educador/a social	A2	Casal o Centre cívic	28.002,38 €	*	*
		Igualtat	34.646,66 €	*	*
		Serveis socials	30.091,68 €	36.529,25 €	25.191,20 €
Encarregat/ada	C1	Instal·lacions esportives	31.506,56 €	*	*
		Esports	21.332,65 €	*	*
	C2	Mercat municipal	29.111,51 €	29.635,27 €	28.155,27 €
		Obres	19.542,33 €	*	*
		Residència-Centre geriàtric	22.145,05 €	*	*
Encarregat/ada de Brigada	C1	Brigada	35.650,35 €	40.008,28 €	31.589,31 €
		Electricitat	34.650,43 €	*	*
		Manteniment d'instal·lacions	34.472,86 €	*	*
		Obres	26.626,18 €	*	*
	C2	Brigada	30.308,17 €	37.615,13 €	26.369,86 €
		Jardineria	26.590,38 €	*	*
		Manteniment d'instal·lacions	27.251,73 €	27.449,86 €	27.053,60 €
		Obres	29.762,73 €	30.627,50 €	28.657,31 €
	AP	Brigada	26.461,80 €	*	*
	Enginyer/a	A1	Manteniment d'instal·lacions	48.895,91 €	*
Medi Ambient			40.517,66 €	*	*
Obres			32.223,30 €	*	*
Serveis Territorials			39.912,87 €	45.228,00 €	34.499,89 €
Enginyer/a tècnic/a	A2	Brigada	38.082,43 €	39.242,19 €	36.922,67 €
		Instal·lacions esportives	37.447,90 €	*	*
		Medi Ambient	32.753,28 €	*	*
		Neteja viària	32.753,28 €	*	*
		Obres	39.742,69 €	47.722,35 €	35.160,87 €
		Oficina local d'habitatge	32.692,77 €	33.462,62 €	31.354,09 €
		Serveis Territorials	36.007,25 €	45.811,21 €	28.663,73 €
Fisioterapeuta	A2	Instal·lacions esportives	27.774,06 €	*	*
		Residència-Centre geriàtric	27.797,41 €	*	*
Gerent/a	A1	Gerència	65.066,76 €	*	*
Infermer/a	A2	Residència-Centre geriàtric	29.670,22 €	31.543,04 €	27.797,41 €
		Serveis socials	30.094,35 €	32.414,63 €	27.774,06 €
Informador/a	C1	Cooperació i Solidaritat	28.124,98 €	*	*
		Oficina d'Atenció Ciutadana	31.319,14 €	*	*
		Punt d'informació juvenil	28.923,02 €	*	*
		Igualtat	23.954,97 €	*	*
	C2	Oficina d'Atenció Ciutadana	26.833,96 €	29.571,58 €	23.954,97 €
		Punt d'informació juvenil	20.374,77 €	*	*
Inspector/a	A2	Polícia local	52.667,53 €	59.723,77 €	43.965,35 €
	C1	Medi Ambient	34.650,43 €	*	*
Inspector/a - cap de la policia local	A2	Polícia local	59.080,49 €	74.436,45 €	39.159,57 €
Inspector/a d'obres	A2	Serveis Centrals o Interns	32.753,28 €	*	*
		Serveis Territorials	25.559,65 €	*	*
Inspector/a de permisos d'obres i via pública	C1	Obres	24.387,16 €	25.140,59 €	23.633,73 €
		Serveis Centrals o Interns	25.698,48 €	*	*
	C2	Serveis Territorials	26.190,99 €	27.748,97 €	25.140,59 €
		Serveis Territorials	21.048,56 €	23.423,90 €	18.673,21 €
Intendent/a	A1		65.788,12 €	*	*
Intendent/a - cap de la policia local	A1		78.698,30 €	*	*
Interventor/a	A1		72.878,05 €	103.233,56 €	41.344,34 €
Lletrat/da	A1	Compres i contractació	35.838,59 €	*	*
		Educació / Ensenyament	43.543,56 €	*	*
		Serveis Centrals o Interns	43.052,72 €	*	*
		Serveis jurídics	44.471,63 €	52.214,39 €	34.254,60 €
Locutor/a	C1	Ràdio local	22.689,18 €	30.752,39 €	16.967,80 €
	C2	Ràdio local	21.549,88 €	25.806,94 €	17.292,81 €
	AP	Ràdio local	16.329,28 €	*	*

## Tractament de les dades del/de l' Baix Llobregat

(2019)

Llocs de treball	Grup/su bgrup	Àmbit	Mitjana de retribució	Màxima de retribució	Mínima de retribució
Logopeda	A2	Educació / Ensenyament	26.987,54 €	28.840,60 €	25.134,48 €
Mediador/a social o intercultural	C1	Casal o Centre cívic	19.669,32 €	*	*
	C2	Serveis Centrals o Interns	28.172,90 €	*	*
Mestre/a	A2	Educació / Ensenyament	29.540,82 €	*	*
		Escola bressol	28.729,90 €	32.753,28 €	24.619,28 €
		Escola d'adults	26.873,35 €	28.287,42 €	25.459,28 €
Metge/essa	A1	Residència-Centre geriàtric	35.459,48 €	*	*
Monitor/a	C1	Casal o Centre cívic	26.410,10 €	*	*
		Esports	17.581,27 €	18.248,92 €	16.913,34 €
		Igualtat	27.330,57 €	*	*
	C2	Taller d'oficis	19.669,32 €	*	*
		Casal o Centre cívic	19.875,20 €	24.240,02 €	16.983,86 €
		Educació / Ensenyament	21.904,35 €	24.116,70 €	19.691,99 €
		Esports	25.454,89 €	25.909,77 €	24.546,04 €
		Instal·lacions esportives	20.259,41 €	21.550,01 €	19.421,05 €
		Serveis socials	20.370,56 €	*	*
Monitor/a de menjador	C2	Taller d'oficis	25.336,90 €	*	*
Monitor/a de menjador	C2	Educació / Ensenyament	17.450,72 €	*	*
		Escola bressol	19.015,24 €	*	*
Notificador/a	AP	Compres i contractació	23.665,08 €	*	*
		Serveis Centrals o Interns	20.418,81 €	20.973,80 €	19.386,04 €
Oficial/a 1a.	C1	Cementiri	29.452,25 €	*	*
		Instal·lacions esportives	24.310,14 €	*	*
		Jardineria	23.488,87 €	*	*
		Manteniment d'instal·lacions	22.631,20 €	*	*
		Obres	26.428,98 €	26.908,62 €	25.949,34 €
	C2	Brigada	24.835,81 €	29.093,65 €	20.760,18 €
		Cementiri	25.128,67 €	*	*
		Deixalleria	22.478,67 €	*	*
		Electricitat	25.532,62 €	27.851,56 €	23.547,08 €
		Esports	24.704,27 €	*	*
		Fusteria	22.501,65 €	*	*
		Impremta	27.851,56 €	*	*
		Jardineria	25.102,58 €	29.093,65 €	20.410,18 €
		Llaureria	24.954,93 €	*	*
		Magatzem	25.128,67 €	*	*
	C2	Manteniment d'instal·lacions	26.434,91 €	28.601,01 €	23.858,07 €
		Mecànica	26.375,67 €	27.851,56 €	24.899,77 €
		Medi Ambient	25.162,13 €	*	*
		Neteja viària	21.526,02 €	24.954,93 €	18.097,11 €
		Obres	23.702,80 €	27.851,56 €	18.097,11 €
Oficial/a 1a. polivalent	C2	Serralleria	23.837,09 €	*	*
		Serveis Territorials	25.324,74 €	*	*
Oficial/a 1a. polivalent	AP	Brigada	25.591,02 €	26.019,91 €	25.162,13 €
		Instal·lacions esportives	25.162,13 €	*	*
Oficial/a 2a.	C2	Brigada	24.601,05 €	*	*
		Brigada	22.287,64 €	23.352,27 €	21.213,11 €
		Cementiri	25.136,08 €	26.732,69 €	23.539,47 €
	C2	Electricitat	21.036,81 €	*	*
		Esports	23.539,47 €	*	*
		Instal·lacions esportives	21.655,69 €	23.504,20 €	19.807,18 €
		Jardineria	19.395,93 €	21.036,81 €	16.781,53 €
		Manteniment d'instal·lacions	21.077,64 €	23.504,20 €	18.651,07 €
		Mecànica	27.851,56 €	*	*
		Neteja d'instal·lacions	22.015,42 €	*	*
	AP	Neteja viària	16.781,53 €	*	*
		Obres	20.431,12 €	23.539,47 €	16.781,53 €
		Brigada	23.714,02 €	27.011,45 €	20.567,02 €
Oficial/a 2a.	AP	Cementiri	24.841,16 €	27.011,45 €	22.670,87 €
		Deixalleria	20.156,30 €	*	*

## Tractament de les dades del/de l' Baix Llobregat

(2019)

Llocs de treball	Grup/su bgrup	Àmbit	Mitjana de retribució	Màxima de retribució	Mínima de retribució
Oficial/a 2a.	AP	Electricitat	23.736,10 €	27.011,45 €	20.460,76 €
		Instal·lacions esportives	21.345,98 €	*	*
		Jardineria	25.196,92 €	27.011,45 €	23.382,38 €
		Manteniment d'instal·lacions	21.895,71 €	23.967,30 €	19.824,12 €
		Obres	23.039,26 €	27.011,45 €	20.173,62 €
		Pintura	23.967,30 €	*	*
Operari/ària	C2	Brigada	21.245,13 €	*	*
		Manteniment d'instal·lacions	25.327,50 €	28.093,23 €	22.561,78 €
	AP	Brigada	20.152,92 €	22.261,53 €	18.044,32 €
		Cementiri	21.835,08 €	23.492,72 €	20.177,43 €
		Deixalleria	20.177,43 €	*	*
		Electricitat	19.446,96 €	19.765,52 €	19.128,39 €
		Esports	17.918,82 €	*	*
		Instal·lacions esportives	19.750,11 €	*	*
		Jardineria	18.518,15 €	21.206,81 €	14.477,89 €
		Manteniment d'instal·lacions	20.137,24 €	20.766,48 €	18.971,82 €
		Medi Ambient	20.673,42 €	*	*
		Mercat municipal	20.359,49 €	20.541,55 €	20.177,43 €
		Mobilitat	19.765,52 €	*	*
		Neteja d'instal·lacions	16.734,37 €	19.705,47 €	14.816,69 €
		Neteja viària	16.697,76 €	18.093,67 €	14.477,89 €
		Obres	19.874,55 €	24.475,47 €	15.739,71 €
Pintura	20.575,61 €	20.973,80 €	20.177,43 €		
Operari/ària polivalent	C2	Manteniment d'instal·lacions	16.388,27 €	*	*
	AP	Brigada	22.495,87 €	22.955,35 €	22.036,39 €
		Deixalleria	19.750,21 €	19.750,24 €	19.750,18 €
		Instal·lacions esportives	22.495,87 €	22.955,35 €	22.036,39 €
		Serveis econòmics	18.416,90 €	*	*
Ordenança	C2	Serveis Centrals o Interns	19.843,12 €	20.423,35 €	19.262,89 €
		Alcaldia/Presidència	21.815,24 €	22.412,92 €	21.217,56 €
		Medi Ambient	25.263,97 €	*	*
	AP	Polícia local	20.549,41 €	*	*
		Recursos humans	22.344,34 €	25.263,97 €	20.549,41 €
		Serveis Centrals o Interns	21.550,50 €	22.984,64 €	20.372,28 €
		Serveis Personals	23.366,56 €	*	*
Periodista	A1	Comunicació	37.812,11 €	45.800,33 €	30.866,78 €
		Ràdio local	42.779,72 €	*	*
Professor/a	A1	Escola de música	29.477,37 €	34.644,48 €	21.876,04 €
		Cultura	32.753,28 €	*	*
	A2	Escola d'adults	30.032,77 €	32.291,48 €	27.774,06 €
		Escola de música	25.187,03 €	28.207,79 €	21.279,79 €
Psicòleg/òloga	A1	Educació / Ensenyament	34.118,91 €	34.255,72 €	33.982,10 €
		Igualtat	33.900,15 €	34.644,48 €	33.155,82 €
		Serveis socials	33.642,95 €	41.279,76 €	30.232,82 €
	A2	Serveis socials	35.336,35 €	*	*
Recepcionista	C1	Esports	18.248,92 €	*	*
	C2	Esports	16.621,65 €	*	*
		Cultura	21.989,56 €	22.427,62 €	21.551,50 €
	AP	Esports	16.846,69 €	*	*
		Instal·lacions esportives	22.427,62 €	*	*
		Participació ciutadana	16.054,49 €	*	*
Responsable Àmbit/Programa	A1	Comunicació	30.478,42 €	*	*
		Cultura	36.913,19 €	*	*
		Educació / Ensenyament	33.662,28 €	*	*
	A2	Promoció-dinamització econòmica	32.236,87 €	*	*
		Serveis Personals	46.816,75 €	*	*
		Serveis socials	36.544,60 €	38.044,21 €	35.044,99 €
		Serveis Territorials	46.816,75 €	*	*
	C1	Comunicació	21.755,23 €	*	*
		Juventut	23.705,74 €	*	*

## Tractament de les dades del/de l' Baix Llobregat

(2019)

Llocs de treball	Grup/su bgrup	Àmbit	Mitjana de retribució	Màxima de retribució	Mínima de retribució
Responsable Àmbit/Programa	C1	Oficina local d'habitatge	24.565,44 €	*	*
	C2	Serveis Centrals o Interns	31.618,44 €	*	*
Responsable de transparència/Govern obert	A1	Serveis jurídics	47.470,84 €	*	*
	A2	Alcaldia/Presidència	37.537,71 €	*	*
	C1	Serveis Centrals o Interns	22.422,60 €	*	*
Secretari/ària	A1		72.966,09 €	103.233,56 €	41.344,34 €
Secretari/ària-interventor/a	A1		53.944,79 €	65.727,70 €	44.635,14 €
Secretari/ària d'alcaldia	C1	Alcaldia/Presidència	32.970,57 €	35.775,27 €	30.441,98 €
		Protocol	30.317,06 €	*	*
		Relacions institucionals	29.586,92 €	*	*
	C2	Alcaldia/Presidència	26.602,61 €	30.478,42 €	23.080,90 €
Secretari/ària d'alt càrrec	C1		25.551,60 €	*	*
		Alcaldia/Presidència	29.145,27 €	*	*
		Educació / Ensenyament	29.586,92 €	*	*
		Serveis Centrals o Interns	29.366,10 €	29.586,92 €	29.145,27 €
		Serveis Personals	29.366,10 €	29.586,92 €	29.145,27 €
		Serveis Territorials	29.366,10 €	29.586,92 €	29.145,27 €
	C2	Alcaldia/Presidència	27.544,58 €	*	*
		Brigada	23.279,13 €	*	*
		Governació	21.901,82 €	*	*
		Promoció-dinamització econòmica	24.054,59 €	*	*
		Recursos humans	30.233,85 €	*	*
		Serveis Centrals o Interns	23.856,59 €	24.054,59 €	23.658,59 €
		Serveis Personals	24.762,12 €	27.763,84 €	23.279,13 €
		Serveis Territorials	25.336,96 €	27.544,58 €	23.950,91 €
Sergent/a	C1		41.616,75 €	49.906,42 €	32.982,94 €
Sergent/a - cap de la policia local	C1		41.959,84 €	56.779,20 €	34.822,96 €
Sociòleg/oga	A1	Participació ciutadana	35.659,52 €	*	*
Sotsinspector/a	C1		48.546,20 €	59.661,52 €	41.941,04 €
Sotsinspector/a - cap de la policia...	C1		47.615,64 €	55.042,92 €	39.754,78 €
Supervisor/a	C2	Electricitat	24.962,95 €	*	*
		Jardineria	24.962,95 €	*	*
		Mercat municipal	22.987,82 €	*	*
		Residència-Centre geriàtric	20.215,87 €	*	*
	AP	Neteja d'instal·lacions	19.107,38 €	*	*
Tècnic/a auxiliar	C1	Alcaldia/Presidència	29.140,50 €	31.509,03 €	27.537,22 €
		Arxiu	26.275,19 €	31.144,68 €	19.205,97 €
		Biblioteca	23.528,47 €	30.752,39 €	18.938,43 €
		Brigada	28.418,51 €	32.966,62 €	25.698,48 €
		Casal o Centre cívic	30.837,74 €	*	*
		Comerç	26.131,07 €	*	*
		Compres i contractació	33.653,83 €	35.297,28 €	31.144,68 €
		Comptabilitat	32.200,35 €	34.183,55 €	29.810,69 €
		Comunicació	29.246,56 €	43.229,71 €	22.802,43 €
		Consum	29.980,60 €	31.509,03 €	28.452,18 €
		Cultura	29.255,14 €	33.639,94 €	19.540,14 €
		Educació / Ensenyament	28.492,55 €	31.656,52 €	24.617,38 €
		Escola bressol	19.669,32 €	*	*
		Esports	29.075,61 €	34.751,56 €	21.888,74 €
		Formació	24.697,92 €	*	*
		Igualtat	29.653,56 €	30.752,39 €	28.554,72 €
		Immigració	23.454,50 €	*	*
		Informàtica	28.554,06 €	37.509,80 €	18.956,90 €
		Joventut	24.935,88 €	29.605,64 €	20.266,12 €
		Manteniment d'instal·lacions	31.115,91 €	32.966,62 €	28.770,76 €
		Medi Ambient	30.050,81 €	34.650,43 €	25.698,48 €
		Obres	28.876,64 €	30.752,39 €	27.000,88 €
		Ocupació	30.590,87 €	31.800,92 €	29.249,62 €
Oficina d'Atenció Ciutadana	30.991,21 €	31.144,68 €	30.837,74 €		
Participació ciutadana	30.382,87 €	32.447,67 €	26.430,12 €		

## Tractament de les dades del/de l' Baix Llobregat

(2019)

Llocs de treball	Grup/su bgrup	Àmbit	Mitjana de retribució	Màxima de retribució	Mínima de retribució
Tècnic/a auxiliar	C1	Polícia local	29.484,53 €	31.144,68 €	26.556,53 €
		Prevenió de Riscos laborals	26.451,66 €	*	*
		Promoció-dinamització econòmica	28.600,79 €	32.447,67 €	22.479,34 €
		Protecció civil	23.019,90 €	*	*
		Protocol	30.266,02 €	32.231,12 €	27.814,56 €
		Punt d'informació juvenil	25.218,83 €	25.698,48 €	24.739,19 €
		Ràdio local	25.943,52 €	33.900,69 €	17.865,70 €
		Recursos humans	29.805,89 €	33.434,70 €	25.683,42 €
		Reprografia	30.560,80 €	33.434,70 €	25.698,48 €
		Salut pública i consum	25.161,74 €	*	*
		Serveis Centrals o Interns	30.826,50 €	33.434,70 €	27.000,88 €
		Serveis econòmics	30.083,31 €	33.434,70 €	27.000,88 €
		Serveis Personals	28.613,49 €	31.509,03 €	27.000,88 €
		Serveis socials	28.113,10 €	33.037,68 €	25.603,13 €
		Serveis Territorials	28.755,49 €	34.065,39 €	22.157,66 €
Tècnic/a auxiliar analista programador/a	C1	Informàtica	31.573,35 €	*	*
		Oficina d'Atenció Ciutadana	31.573,35 €	*	*
Tècnic/a auxiliar de ludoteca	C1	Serveis Personals	26.478,98 €	*	*
Tècnic/a auxiliar de so	C1	Ràdio local	23.317,46 €	29.638,84 €	16.118,42 €
Tècnic/a d'administració general	A1	Alcaldia/Presidència	42.305,06 €	*	*
		Compres i contractació	33.448,27 €	*	*
		Recursos humans	40.200,05 €	*	*
		Rendes	35.659,52 €	*	*
		Serveis Centrals o Interns	40.317,71 €	48.101,02 €	30.912,12 €
		Serveis jurídics	45.843,95 €	53.168,15 €	36.261,88 €
		Serveis Territorials	35.659,52 €	*	*
Tècnic/a de gestió	A2	Comptabilitat	31.543,04 €	*	*
		Consum	28.002,38 €	*	*
		Educació / Ensenyament	30.138,92 €	30.497,46 €	29.780,37 €
		Gerència	29.895,59 €	*	*
		Polícia local	46.909,93 €	*	*
		Promoció-dinamització econòmica	28.002,38 €	*	*
		Protecció civil	33.177,39 €	*	*
		Recursos humans	31.543,04 €	*	*
		Rendes	33.177,39 €	*	*
		Salut pública i consum	31.543,04 €	*	*
		Serveis Centrals o Interns	31.766,71 €	33.637,83 €	29.895,59 €
		Serveis Personals	27.557,91 €	*	*
		Serveis Territorials	33.366,08 €	33.637,83 €	33.094,33 €
Tècnic/a mitjà/na	A2		25.163,32 €	*	*
		Alcaldia/Presidència	31.544,10 €	33.094,33 €	29.993,87 €
		Arxiu	32.340,28 €	36.730,15 €	28.906,93 €
		Brigada	24.428,18 €	*	*
		Comerç	34.872,96 €	36.529,25 €	32.753,28 €
		Compres i contractació	30.974,91 €	32.753,28 €	27.727,56 €
		Comptabilitat	36.917,97 €	44.730,49 €	32.443,90 €
		Comunicació	30.064,74 €	35.044,99 €	26.480,29 €
		Consum	34.032,04 €	36.248,51 €	32.753,28 €
		Cooperació i Solidaritat	33.525,78 €	34.646,66 €	32.753,28 €
		Cultura	30.783,34 €	39.594,64 €	23.140,23 €
		Educació / Ensenyament	32.516,32 €	39.244,22 €	26.356,83 €
		Escola bressol	30.497,83 €	*	*
		Escola d'adults	26.597,06 €	*	*
		Esports	31.136,83 €	37.529,32 €	26.773,94 €
		Formació	32.753,28 €	*	*
		Governació	37.968,39 €	*	*
		Igualtat	30.812,61 €	36.730,15 €	25.032,97 €
		Immigració	29.772,71 €	31.543,04 €	28.002,38 €
		Informàtica	35.098,72 €	48.892,05 €	25.948,19 €

## Tractament de les dades del/de l' Baix Llobregat

(2019)

Llocs de treball	Grup/su bgrup	Àmbit	Mitjana de retribució	Màxima de retribució	Mínima de retribució
Tècnic/a mitjà/na	A2	Instal·lacions esportives	31.060,92 €	35.044,99 €	27.076,84 €
		Jardineria	32.265,55 €	*	*
		Joventut	31.566,17 €	35.336,35 €	26.357,11 €
		Manteniment d'instal·lacions	39.594,76 €	41.128,35 €	38.061,17 €
		Medi Ambient	32.636,07 €	48.260,07 €	25.469,07 €
		Mobilitat	39.935,92 €	41.121,83 €	38.750,01 €
		Museu municipal	37.818,01 €	43.192,13 €	32.443,90 €
		Obres	36.353,92 €	38.061,17 €	34.646,66 €
		Ocupació	32.672,43 €	39.761,76 €	23.797,20 €
		Participació ciutadana	38.351,63 €	41.704,27 €	36.303,99 €
		Polícia local	38.061,17 €	*	*
		Prevenió de Riscos laborals	33.185,32 €	37.383,29 €	31.543,04 €
		Promoció-dinamització econòmica	30.335,44 €	39.508,97 €	23.091,63 €
		Protecció civil	36.466,43 €	40.080,77 €	33.982,17 €
		Protocol	35.999,17 €	37.982,85 €	32.753,28 €
		Recursos humans	33.072,21 €	40.546,51 €	26.301,51 €
		Relacions institucionals	32.395,26 €	35.315,72 €	29.474,79 €
		Salut pública i consum	29.845,32 €	32.236,87 €	26.357,11 €
		Serveis Centrals o Interns	34.892,23 €	37.303,20 €	32.443,90 €
		Serveis econòmics	32.406,65 €	36.248,51 €	24.278,48 €
		Serveis jurídics	44.607,74 €	50.704,60 €	32.753,28 €
		Serveis Personals	35.672,89 €	40.745,13 €	31.543,04 €
		Serveis socials	34.428,75 €	39.050,66 €	31.543,04 €
		Serveis Territorials	36.831,48 €	38.750,01 €	33.094,33 €
Turisme	27.979,77 €	32.753,28 €	23.206,26 €		
Tècnic/a superior	A1	Alcaldia/Presidència	36.227,30 €	*	*
		Compres i contractació	38.507,06 €	*	*
		Comptabilitat	39.162,28 €	39.817,50 €	38.507,06 €
		Comunicació	35.746,15 €	42.779,72 €	30.528,40 €
		Cultura	34.450,91 €	*	*
		Educació / Ensenyament	36.483,88 €	41.279,76 €	31.597,88 €
		Esports	31.884,51 €	38.864,44 €	26.163,16 €
		Formació	35.659,52 €	*	*
		Igualtat	35.059,70 €	*	*
		Informàtica	40.184,00 €	45.228,00 €	30.553,20 €
		Joventut	29.612,92 €	*	*
		Medi Ambient	38.464,32 €	44.408,79 €	31.520,34 €
		Mobilitat	45.604,92 €	*	*
		Museu municipal	40.549,69 €	43.583,79 €	34.873,14 €
		Participació ciutadana	36.769,22 €	*	*
		Promoció-dinamització econòmica	36.885,47 €	37.543,64 €	36.227,30 €
		Protecció civil	45.611,68 €	46.814,58 €	44.408,79 €
		Ràdio local	41.025,31 €	43.543,56 €	38.507,06 €
		Recursos humans	39.168,29 €	42.650,20 €	36.227,30 €
		Relacions institucionals	54.609,90 €	*	*
		Salut pública i consum	37.113,21 €	41.279,76 €	34.400,34 €
		Serveis Centrals o Interns	41.057,32 €	45.451,66 €	38.058,99 €
		Serveis econòmics	41.038,88 €	46.806,02 €	36.227,30 €
		Serveis jurídics	42.443,55 €	57.810,30 €	30.866,78 €
Serveis Personals	36.227,30 €	*	*		
Serveis socials	35.659,52 €	*	*		
Serveis Territorials	43.598,17 €	45.604,92 €	42.608,36 €		
Tècnic/a superior de suport jurídic	A1	Brigada	35.659,52 €	*	*
		Compres i contractació	35.659,52 €	*	*
		Comptabilitat	35.659,52 €	*	*
		Serveis Centrals o Interns	39.172,70 €	45.604,92 €	35.659,52 €
		Serveis jurídics	42.289,76 €	55.562,88 €	33.904,72 €
		Serveis Territorials	38.022,40 €	39.817,50 €	36.227,30 €
Telefonista / recepcionista	C2	Biblioteca	19.936,98 €	*	*
		Relacions institucionals	21.559,86 €	*	*

## Tractament de les dades del/de l' Baix Llobregat

(2019)

Llocs de treball	Grup/su bgrup	Àmbit	Mitjana de retribució	Màxima de retribució	Mínima de retribució
Telefonista / recepcionista	C2	Serveis Centrals o Interns	21.618,40 €	*	*
Topògraf/a	A2	Serveis Territorials	28.663,73 €	*	*
Treballador/a familiar	C1	Serveis socials	23.636,62 €	*	*
	C2	Residència-Centre geriàtric	22.766,31 €	*	*
		Serveis socials	21.713,70 €	27.335,74 €	17.399,21 €
	AP	Serveis socials	21.421,15 €	*	*
Treballador/a social	A2	Residència-Centre geriàtric	27.797,41 €	*	*
		Serveis socials	30.368,47 €	36.529,25 €	25.191,21 €
		Taller d'oficis	28.002,38 €	*	*
Tresorer/a	A1		51.392,30 €	76.574,62 €	34.216,73 €
	C1		35.767,58 €	47.861,30 €	28.587,23 €
Vigilant	C2	Medi Ambient	24.189,91 €	*	*
	AP	Vigilància local	21.934,37 €	*	*
Vigilant de recintes i accessos	C2	Mercat municipal	15.290,11 €	*	*
	AP	Polícia local	25.263,97 €	*	*
Xofer	AP	Alcaldia/Presidència	23.138,12 €	*	*
Zelador/a de via pública	C2	Brigada	29.543,99 €	*	*
		Medi Ambient	23.449,02 €	*	*
		Medi Ambient	27.011,45 €	*	*

\* Lloc amb una única referència retributiva.

Les dades que es mostren a la taula són retribucions totals sense complements (SC), és a dir: sou base + complement de destinació + complement específic, en el cas del personal funcionari i sou base, complement de lloc i plus conveni, en el cas del personal laboral. En ambdós casos s'ha sumat el complement de productivitat només quan es tractava d'un complement vinculat al lloc i no al rendiment de la persona.

Les retribucions estan traspassades a la jornada estàndard per facilitar la comparació, excepte en els llocs de treball propis de Brigada i Policia ja que, per la naturalesa del lloc, la seva jornada ordinària sol ser superior.



# **Informe de dades retributives i organitzatives dels ens locals del/de l' Barcelonès**

(Dades 2019)

## INTRODUCCIÓ

Aquest document és un recull d'algunes de les principals dades retributives i organitzatives dels ens locals de la província de Barcelona extretes de l'Enquesta de Retribucions i en la qual participen tant ajuntaments com consells comarcals. Es tracta d'una enquesta que la Diputació de Barcelona duu a terme periòdicament des de fa més de 20 anys.

Els gràfics, les taules i els indicadors que es mostren, així com molts d'altres, es poden consultar de manera interactiva a l'Espai de Dades Retributives (Portal Infodades) al qual hi tenen accés exclusiu els ens participants.



El document es divideix en tres parts:



1. Dades descriptives: en primer lloc es presenten les dades descriptives que inclouen tant la població, com els pressupostos i les plantilles.



2. Dades de llocs de treball genèrics: taula de retribucions per a llocs de treball genèrics, és a dir, sense especificar l'àmbit de referència.



3. Dades de llocs de treball específics: en tercer lloc es mostra la taula de retribucions amb els mateixos paràmetres retributius de mitjana, màxim i mínim però per als llocs de treball específics, indicant tant grup de classificació com àmbit de referència....



## **1. Dades descriptives dels ens locals del/de l' Barcelonès**

## **Ens locals que s'inclouen en la comarca del Barcelonès**

Ajuntament de Badalona  
Ajuntament de Barcelona  
Ajuntament de l'Hospitalet de Llobregat  
Ajuntament de Sant Adrià de Besòs  
Ajuntament de Santa Coloma de Gramenet

## Tractament de les dades del/de l' Barcelonès

(2019)

Les dades són de l'any 2019 amb una participació total, en el cas de la comarca del/de l' Barcelonès del: 60,00% el que suposa un total de 3 ens que han aportat dades de 2.013 llocs de treball.

### Renda i població



En el quadre inferior es mostra la mitjana així com els valors màxim i mínim de les variables població i de la Renda Familiar Bruta Disponible\*. Les dades inclouen tant els municipis dels ens participants com no participants.

	Habitants	RFBD
Màxim	1.636.762	37.613.641€
Mitjana	<b>455.687</b>	<b>9.583.242€</b>
Mínim	37.097	561.647€

### Dades de pressupost



Els pressupostos i més si els relacionem amb la població són un indicador fonamental en les administracions locals. Tenint en compte els ens de la comarca del/de l' Barcelonès la mitjana de pressupost total és de: 113.322.793,71€.

En els indicadors inferiors es mostra quina part del pressupost dediquen els ens al Capítol I així com la proporció que suposa respecte a la població.

	% Cap. I / Pressupost	% Cap. I / Despeses corrents	Pressupost / Habitant	Capítol I / Habitant
Màxim	39,8%	44,6%	1.098,75€	437,69€
Mitjana	<b>36,4%</b>	<b>41,0%</b>	<b>0.978,51€</b>	<b>360,92€</b>
Mínim	31,6%	34,4%	792,66€	250,53€

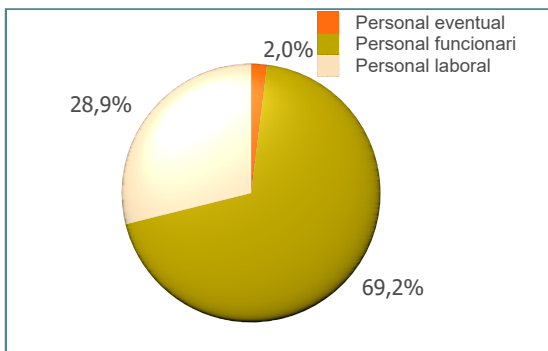

\* La població és la de l'any 2019. La Renda Familiar Bruta Disponible en milers d'euros correspon a l'any 2018

# Tractament de les dades del/de l' Barcelonès (2019)

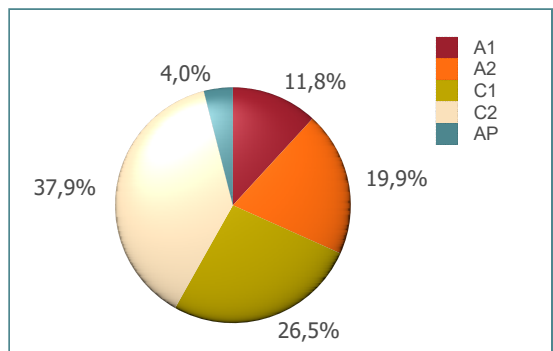
## Descripció de les plantilles



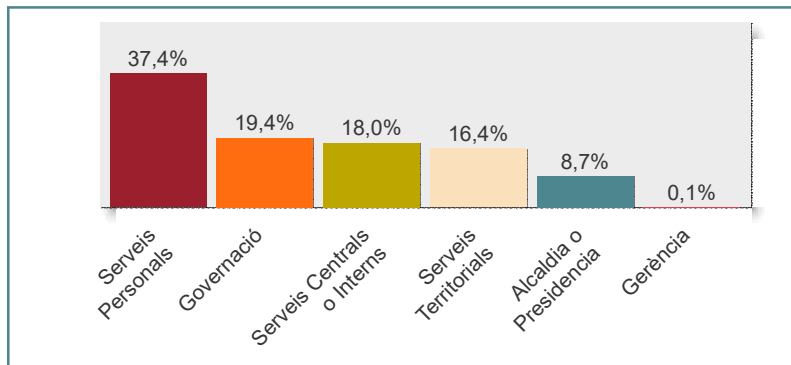
La mitjana de places de la comarca és de: 730 places. Al gràfic 1 es pot veure com es distribueixen aquestes places segons el tipus. Els indicadors inferiors mostren la proporció de la plantilla general segons la població així com el cas específic de les plantilles de policies i vigilants.



Gràfic 1. Proporció de les plantilles segons el tipus de places



Gràfic 2. Distribució de les places segons els grup de classificació



Gràfic 3. Distribució de les plantilles entre les grans àrees organitzatives

Grup	Personal funcionari	Personal laboral
A1	83%	17%
A2	57%	43%
C1	83%	17%
C2	71%	29%
AP	20%	80%

Taula 1. Proporció del tipus de personal entre els grups de classificació

# Tractament de les dades del/de l' Barcelonès (2019)

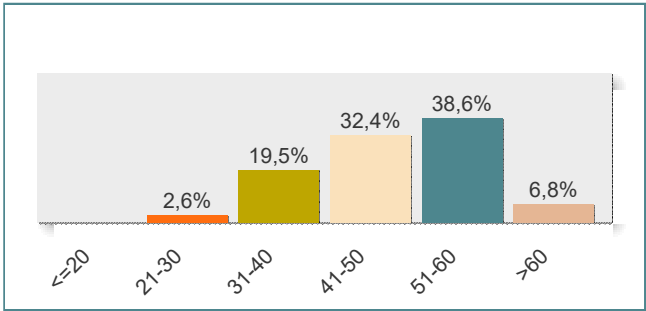
## Dades d'edat i gènere



Pel que fa a l'edat de les plantilles de la comarca del/de l' Barcelonès l'edat mitjana és de: 50,3 anys.  
Si es diferencia per gènere, l'edat mitjana dels empleats és de: 50,2 anys mentre que la de les empleades és de: 50,3 anys.

L'Índex d'envelliment de les plantilles en aquest cas és de:

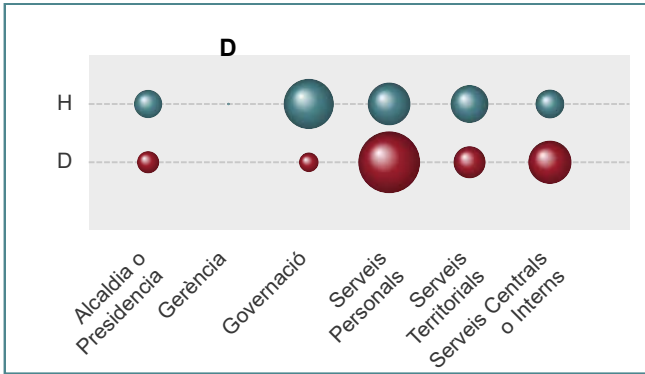
**709**



Gràfic 4. Distribució de la plantilla segons l'edat

L'índex d'envelliment és un índex assimilat a l'índex d'envelliment de la població. En aquest cas, l'índex posa de manifest el pes de la plantilla de majors de 55 respecte de la plantilla de menys de 35.  
S'ha d'interpretar de la següent manera:  
<100: baix, hi ha més plantilla per sota dels 35 anys,  
=100: equilibrat, majors de 55 i menors de 35 tenen el mateix pes,  
>100: alt, les persones majors de 55 són més que les de menys de 35 anys.  
Quant més s'allunyi del valor 100, més pes té la plantilla de >55 i, per tant, és un plantilla més envellida.

Del total de les plantilles hi ha un percentatge d'homes del: 51,2% i les dones suposen un 48,8%. El gràfic 5 mostra la distribució d'homes i dones entre les grans àrees de l'organització. El tamany dels cercles és proporcional al número de persones.



Gràfic 5. Distribució de gènere en les grans àrees

Grup	Homes	Dones
A1	44,2%	55,8%
A2	29,5%	70,5%
C1	43,5%	56,5%
C2	75,5%	24,5%
AP	60,7%	39,3%

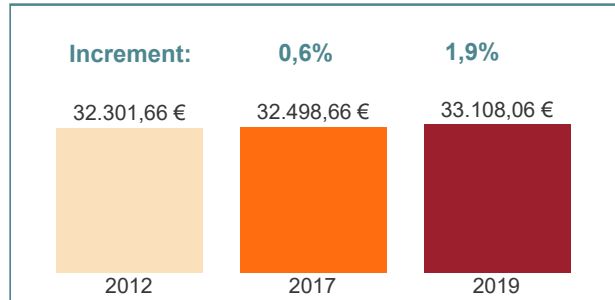
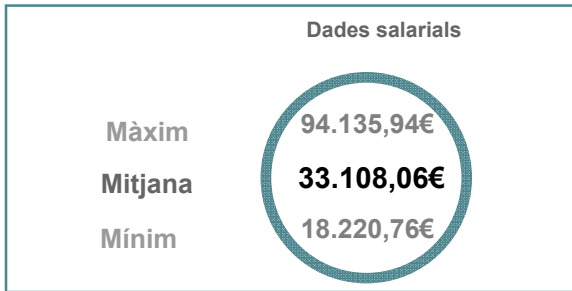
Taula 2. Distribució de gènere segons el grup de classificació

# Tractament de les dades del/de l' Barcelonès (2019)

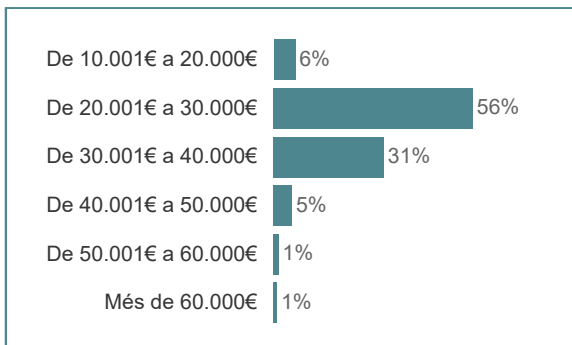
## Dades retributives globals



En aquesta pàgina es poden veure alguns dels indicadors retributius dels ens, en aquest cas, de la comarca del/de l' Barcelonès  
En la plataforma de dades es poden consultar tots aquests indicadors i altres segons àrees, àmbits, gènere, any, etc....



Gràfic 6. Evolució de la mitjana retributiva de la província, grup, comarca

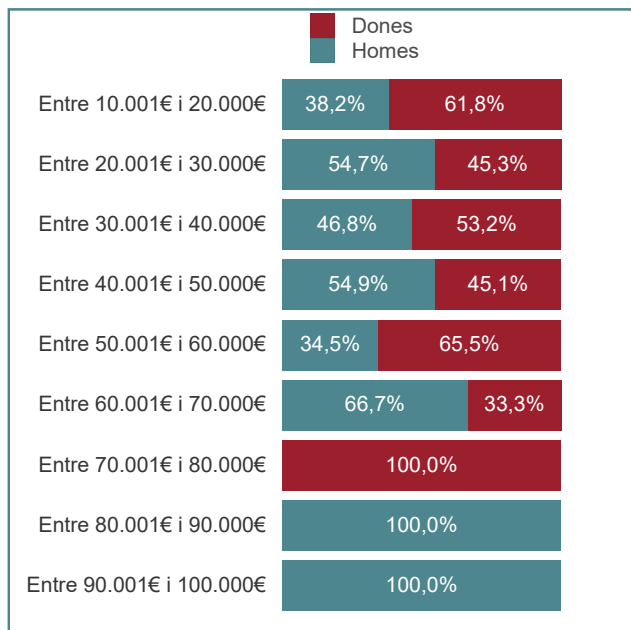
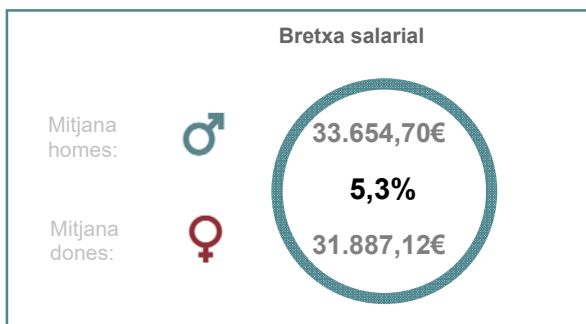


Gràfic 7. Distribució dels empleats i empleades segons tram retributiu

En el gràfic 7 es pot veure quin és el tram salarial més freqüent i on es concentra el gruix d'empleats i empleades a nivell salarial. S'ha de tenir en compte que aquests salaris són dels llocs de treball i en cap cas incorporen conceptes vinculats a la persona.



Es mostren també de manera agregada algunes dades de gènere com són, per una banda, la bretxa salarial existent tenint en compte les dades del conjunt dels ens i, per altra, la distribució d'homes i dones en els trams salarials.



Gràfic 8. Distribució en els trams salarials segons gènere





## 2. Dades de retribucions de llocs de treball genèrics

## Tractament de les dades del/de l' Barcelonès

(2019)

Llocs de treball	Grup/su bgrup	Mitjana de retribució	Màxima de retribució	Mínima de retribució
Administratiu/va	C1	24.319,68 €	27.894,49 €	19.845,91 €
Agent de Policia Local	C1-C2	31.387,18 €	34.670,93 €	28.504,70 €
Agent especial Policia local	C1-C2	40.451,95 €	*	*
AODL	A2	29.867,80 €	*	*
Arquitecte/a	A1	38.097,93 €	41.751,84 €	34.207,66 €
Arquitecte/a tècnic/a	A2	32.123,58 €	37.350,77 €	29.714,71 €
Arxiver/a	A1	33.637,03 €	33.981,60 €	33.292,46 €
Assessor/a	A1	52.969,93 €	70.126,92 €	41.475,00 €
Auxiliar administratiu/va	C2	21.214,07 €	23.320,51 €	18.245,22 €
Auxiliar tècnic/a	C2	23.259,04 €	26.316,74 €	19.647,60 €
Cap d'oficina	A1	39.364,62 €	*	*
	A2	34.277,36 €	*	*
	C1	30.931,56 €	*	*
Cap d'unitat administrativa	A1	36.332,79 €	36.859,94 €	35.283,12 €
	A2	30.697,45 €	35.028,29 €	24.009,61 €
	C1	28.011,83 €	47.575,46 €	23.315,66 €
	C2	26.231,51 €	*	*
Cap d'unitat tècnica	A1	35.117,98 €	*	*
	A2	33.236,03 €	*	*
Cap de colla	C2	29.071,87 €	*	*
Cap de gabinet	A2	37.482,67 €	*	*
Cap de grup / unitat	C1	27.702,05 €	30.389,16 €	24.104,30 €
	AP	23.791,92 €	*	*
Cap de secció	A1	41.233,91 €	47.530,89 €	32.464,51 €
	A2	37.078,90 €	45.366,33 €	25.272,25 €
	C1	38.014,64 €	41.859,12 €	32.702,84 €
Cap de servei	A1	49.423,20 €	62.771,99 €	33.359,39 €
	A2	43.965,20 €	49.917,81 €	36.437,83 €
Cap tècnic/a de Brigada	A2	37.762,95 €	*	*
Caporal/a	C1-C2	37.379,26 €	41.441,18 €	32.551,12 €
Conserge	AP	19.662,78 €	19.802,92 €	19.522,63 €
Conserge d'escola	AP	19.522,63 €	*	*
Coordinador/a	A1	41.963,07 €	49.450,14 €	35.117,98 €
	A2	38.618,23 €	43.353,27 €	32.436,72 €
	C1	36.637,17 €	48.505,62 €	27.377,72 €
Delineant	C1	23.554,57 €	25.559,35 €	21.976,85 €
Dinamitzador/a	A2	30.569,69 €	*	*
Dinamitzador/a sociocultural	A2	30.569,69 €	*	*
	C1	24.951,54 €	25.862,60 €	24.040,48 €
Director/a	A1	58.684,47 €	64.126,80 €	51.799,76 €
	A2	30.918,66 €	*	*
	C1	34.669,28 €	*	*
Director/a o Cap d'àrea	A1	67.126,86 €	70.126,92 €	64.126,80 €
Dissenyador/a gràfic/a	C1	27.946,61 €	*	*
Economista	A1	35.337,55 €	36.467,44 €	34.207,66 €
Educador/a	C1	26.630,92 €	27.494,45 €	25.767,39 €
Educador/a social	A2	30.896,08 €	31.222,47 €	30.569,69 €
Encarregat/ada	C1	26.511,64 €	28.618,69 €	24.404,59 €
	C2	22.859,27 €	22.914,64 €	22.803,90 €
Encarregat/ada de Brigada	C2	21.401,38 €	*	*
Enginyer/a	A1	36.879,96 €	40.664,78 €	34.207,66 €
Enginyer/a tècnic/a	A2	34.006,33 €	37.350,77 €	30.661,89 €
Gerent/a	A1	94.135,94 €	*	*
Informador/a	C1	24.399,35 €	24.718,35 €	24.080,35 €
	C2	22.798,66 €	23.117,66 €	22.479,66 €
Inspector/a	A2	48.400,24 €	52.557,11 €	44.243,37 €
	C1	26.892,68 €	*	*
Inspector/a - cap de la policia local	A2	52.557,11 €	*	*
Inspector/a de permisos d'obres i via pública	C1	26.226,01 €	26.892,68 €	25.559,35 €
Inspector/a de tributs	C1	24.958,01 €	*	*

## Tractament de les dades del/de l' Barcelonès

(2019)

Llocs de treball	Grup/su bgrup	Mitjana de retribució	Màxima de retribució	Mínima de retribució
Intendent/a	A1	52.079,55 €	56.727,54 €	47.431,56 €
Intendent/a major	A1	52.277,30 €	*	*
Intendent/a major - cap de la policia local	A1	66.816,62 €	*	*
Interventor/a	A1	80.071,84 €	92.351,08 €	62.932,11 €
Lletrat/da	A1	46.123,32 €	*	*
Mediador/a social o intercultural	A1	35.464,05 €	*	*
Metge/essa	A1	34.207,66 €	*	*
Oficial/a 1a.	C1	27.605,56 €	*	*
	C2	24.566,76 €	32.061,41 €	20.763,82 €
Oficial/a 1a. polivalent	C2	23.694,97 €	24.028,66 €	23.361,29 €
	C2	20.619,29 €	23.140,51 €	19.159,01 €
Oficial/a 2a.	AP	18.765,57 €	18.861,26 €	18.669,88 €
	AP	21.562,29 €	*	*
Operari/ària	C2	19.422,28 €	19.605,19 €	19.239,37 €
	AP	19.270,13 €	20.690,12 €	18.220,76 €
Pedagog/a	A1	34.244,08 €	34.506,56 €	33.981,60 €
Periodista	A1	33.292,32 €	*	*
Professor/a	A2	29.540,75 €	*	*
Psicòleg/òloga	A1	34.625,86 €	35.389,42 €	33.981,60 €
Redactor/a	A1	33.981,60 €	*	*
Responsable Àmbit/Programa	A1	64.126,80 €	*	*
	A2	46.204,31 €	*	*
Secretari/ària	A1	79.738,51 €	91.351,08 €	62.932,11 €
Secretari/ària d'alcaldia	C1	27.366,84 €	30.085,33 €	24.648,35 €
Secretari/ària d'alt càrrec	C1	26.202,69 €	30.085,33 €	23.379,79 €
	C2	21.779,10 €	*	*
Sergent/a	C1	40.024,27 €	42.885,46 €	37.960,84 €
Sotsinspector/a	C1	40.623,63 €	43.272,02 €	37.975,24 €
Superintendent/a - cap de la policia local	A1	67.970,22 €	*	*
Supervisor/a	C2	26.334,10 €	*	*
Tècnic/a auxiliar	C1	26.726,34 €	35.765,18 €	21.248,29 €
Tècnic/a d'administració general	A1	34.226,28 €	*	*
Tècnic/a de gestió	A2	34.713,26 €	38.998,15 €	30.428,37 €
Tècnic/a mitjà/na	A2	32.200,10 €	39.439,13 €	28.628,45 €
Tècnic/a superior	A1	37.911,24 €	46.123,32 €	33.292,46 €
Tècnic/a superior de suport jurídic	A1	37.483,15 €	46.123,32 €	33.981,60 €
	C1	24.718,35 €	*	*
Telefonista / recepcionista	C2	22.306,77 €	*	*
	AP	21.562,84 €	*	*
	C2	23.572,46 €	24.401,59 €	22.743,32 €
Treballador/a familiar	A2	30.735,95 €	31.222,47 €	30.415,69 €
Treballador/a social	A1	70.631,06 €	92.351,08 €	52.725,48 €
Tresorer/a	C1	36.266,13 €	*	*
	C2	25.380,50 €	25.498,48 €	25.262,52 €
Zelador/a de via pública	AP	19.802,92 €	*	*

\* Lloc amb una única referència retributiva.

Les dades que es mostren a la taula són retribucions totals sense complements (SC), és a dir: sou base + complement de destinació + complement específic, en el cas del personal funcionari i sou base, complement de lloc i plus conveni, en el cas del personal laboral. En ambdós casos s'ha sumat el complement de productivitat només quan es tractava d'un complement vinculat al lloc i no al rendiment de la persona.

Les retribucions estan traspassades a la jornada estàndard per facilitar la comparació, excepte en els llocs de treball propis de Brigada i Policia ja que, per la naturalesa del lloc, la seva jornada ordinària sol ser superior.



### **3. Dades de retribucions de llocs de treball específics**

## Tractament de les dades del/de l' Barcelonès

(2019)

Llocs de treball	Grup/su bgrup	Àmbit	Mitjana de retribució	Màxima de retribució	Mínima de retribució
Administratiu/va	C1	Alcaldia/Presidència	23.883,07 €	27.871,42 €	19.845,91 €
		Arxiu	23.127,52 €	*	*
		Biblioteca	23.807,10 €	*	*
		Brigada	23.807,10 €	*	*
		Comerç	27.894,49 €	*	*
		Compres i contractació	24.315,37 €	26.011,50 €	23.127,52 €
		Comptabilitat	23.807,10 €	*	*
		Consum	23.807,10 €	*	*
		Cultura	23.807,10 €	*	*
		Educació / Ensenyament	24.909,30 €	26.011,50 €	23.807,10 €
		Esports	23.807,10 €	*	*
		Informàtica	24.569,51 €	26.011,50 €	23.127,52 €
		Medi Ambient	23.807,10 €	*	*
		Oficina d'Atenció Ciutadana	25.500,14 €	27.361,40 €	23.127,52 €
		Oficina local d'habitatge	26.011,50 €	*	*
		Participació ciutadana	23.807,10 €	*	*
		Policia local	24.302,85 €	26.011,50 €	23.127,52 €
		Promoció-dinamització econòmica	23.923,79 €	24.040,48 €	23.807,10 €
		Recursos humans	24.765,34 €	27.361,40 €	23.127,52 €
		Relacions institucionals	23.127,52 €	*	*
		Rendes	23.807,10 €	*	*
		Serveis Centrals o Interns	21.905,07 €	23.807,10 €	19.845,91 €
		Serveis econòmics	25.215,36 €	27.871,42 €	23.127,52 €
Serveis jurídics	25.210,15 €	27.894,49 €	23.127,52 €		
Serveis Personals	22.483,72 €	26.011,50 €	19.845,91 €		
Serveis socials	24.393,17 €	26.011,50 €	23.127,52 €		
Serveis Territorials	23.373,57 €	26.593,64 €	19.845,91 €		
Agent de Policia Local	C1-C2		31.387,18 €	34.670,93 €	28.504,70 €
Agent especial Policia local	C1-C2		40.451,95 €	*	*
AODL	A2	Promoció-dinamització econòmica	29.867,80 €	*	*
Arquitecte/a	A1	Manteniment d'instal·lacions	40.664,78 €	*	*
		Obres	40.664,78 €	*	*
		Oficina local d'habitatge	41.751,84 €	*	*
		Serveis Territorials	38.097,93 €	41.751,84 €	34.207,66 €
Arquitecte/a tècnic/a	A2	Manteniment d'instal·lacions	37.350,77 €	*	*
		Serveis econòmics	37.350,77 €	*	*
		Serveis Territorials	32.123,58 €	37.350,77 €	29.714,71 €
Arxiver/a	A1	Arxiu	33.637,03 €	33.981,60 €	33.292,46 €
Assessor/a	A1	Alcaldia/Presidència	49.865,30 €	60.126,86 €	41.475,00 €
		Casal o Centre cívic	45.126,84 €	*	*
		Educació / Ensenyament	45.126,84 €	*	*
		Serveis Territorials	70.126,92 €	*	*
Auxiliar administratiu/va	C2	Alcaldia/Presidència	18.245,22 €	*	*
		Comunicació	21.570,23 €	*	*
		Cultura	22.206,41 €	*	*
		Educació / Ensenyament	23.320,51 €	*	*
		Igualtat	23.320,51 €	*	*
		Promoció-dinamització econòmica	22.439,79 €	*	*
		Protocol	23.117,66 €	*	*
		Salut pública i consum	21.570,23 €	*	*
		Serveis Centrals o Interns	18.439,13 €	18.633,03 €	18.245,22 €
		Serveis Personals	19.427,61 €	20.376,16 €	18.245,22 €
		Serveis socials	22.443,51 €	23.320,51 €	21.570,23 €
		Serveis Territorials	20.278,97 €	22.570,23 €	18.245,22 €
Auxiliar tècnic/a	C2	Biblioteca	21.935,07 €	22.372,57 €	21.226,24 €
		Casal o Centre cívic	21.468,79 €	22.628,76 €	19.647,60 €
		Cultura	23.726,16 €	26.004,87 €	22.372,57 €
		Educació / Ensenyament	22.398,66 €	23.320,51 €	21.226,24 €
		Esports	23.541,88 €	24.711,18 €	22.372,57 €
		Manteniment d'instal·lacions	24.711,18 €	*	*

## Tractament de les dades del/de l' Barcelonès

(2019)

Llocs de treball	Grup/su bgrup	Àmbit	Mitjana de retribució	Màxima de retribució	Mínima de retribució
Auxiliar tècnic/a	C2	Medi Ambient	22.555,62 €	23.884,99 €	21.226,24 €
		Mercat municipal	23.884,99 €	*	*
		Museu municipal	23.884,99 €	*	*
		Obres	24.711,18 €	*	*
		Ocupació	26.316,74 €	*	*
		Serveis Centrals o Interns	22.482,19 €	23.035,61 €	22.038,39 €
		Serveis Personals	21.226,24 €	*	*
		Serveis Territorials	25.590,48 €	*	*
Cap d'oficina	A1	Oficina d'Atenció Ciutadana	39.364,62 €	*	*
	A2	Serveis jurídics	34.277,36 €	*	*
	C1	Comptabilitat	30.931,56 €	*	*
Cap d'unitat administrativa	A1	Medi Ambient	36.859,94 €	*	*
		Recursos humans	36.859,94 €	*	*
		Serveis econòmics	36.855,32 €	*	*
		Serveis Personals	35.283,12 €	*	*
		Serveis socials	36.859,94 €	*	*
	A2	Casal o Centre cívic	34.129,51 €	*	*
		Educació / Ensenyament	29.518,95 €	35.028,29 €	24.009,61 €
		Oficina d'Atenció Ciutadana	33.230,73 €	*	*
		Promoció-dinamització econòmica	34.129,51 €	*	*
		Protocol	34.129,51 €	*	*
		Serveis Centrals o Interns	32.085,89 €	33.066,63 €	30.836,99 €
		Serveis econòmics	34.129,51 €	*	*
	C1	Serveis Personals	30.388,86 €	34.304,93 €	24.507,59 €
		Serveis Territorials	30.663,24 €	34.129,51 €	25.506,17 €
		Alcaldia/Presidència	33.459,00 €	47.575,46 €	24.618,50 €
		Compres i contractació	27.264,44 €	*	*
		Cultura	27.281,13 €	27.297,82 €	27.264,44 €
		Educació / Ensenyament	28.157,74 €	30.438,36 €	25.877,11 €
		Medi Ambient	26.560,58 €	*	*
		Promoció-dinamització econòmica	26.622,74 €	*	*
		Recursos humans	26.912,51 €	27.264,44 €	26.560,58 €
		Salut pública i consum	30.438,36 €	*	*
		Serveis Centrals o Interns	25.786,38 €	27.139,34 €	24.433,42 €
		Serveis econòmics	26.592,52 €	28.839,92 €	24.618,50 €
	C2	Serveis Personals	25.526,92 €	28.839,92 €	23.315,66 €
		Serveis socials	28.656,72 €	30.049,00 €	27.264,44 €
		Serveis Territorials	28.323,08 €	32.266,18 €	24.618,50 €
Cap d'unitat tècnica	A1	Serveis socials	35.117,98 €	*	*
	A2	Serveis socials	33.236,03 €	*	*
Cap de colla	C2	Brigada	29.071,87 €	*	*
Cap de gabinet	A2	Alcaldia/Presidència	37.482,67 €	*	*
Cap de grup / unitat	C1	Educació / Ensenyament	25.926,40 €	*	*
		Neteja viària	30.388,33 €	*	*
		Serveis Centrals o Interns	24.104,30 €	*	*
		Serveis econòmics	30.389,16 €	*	*
	AP	Serveis Centrals o Interns	23.791,92 €	*	*
Cap de secció	A1	Alcaldia/Presidència	46.457,81 €	*	*
		Compres i contractació	40.662,15 €	*	*
		Comunicació	40.266,52 €	41.321,08 €	39.211,96 €
		Cultura	39.794,23 €	*	*
		Educació / Ensenyament	43.322,35 €	*	*
		Immigració	39.981,40 €	*	*
		Informàtica	42.055,30 €	45.430,22 €	39.364,62 €
		Medi Ambient	42.023,51 €	43.383,55 €	39.364,62 €
		Neteja viària	41.547,73 €	*	*
		Obres	40.409,08 €	*	*
		Oficina d'Atenció Ciutadana	39.981,40 €	*	*
Promoció-dinamització econòmica	38.951,68 €	*	*		

# Tractament de les dades del/de l' Barcelonès

(2019)

Llocs de treball	Grup/su bgrup	Àmbit	Mitjana de retribució	Màxima de retribució	Mínima de retribució
Cap de secció	A1	Serveis econòmics	41.547,73 €	*	*
		Serveis jurídics	40.456,18 €	41.547,73 €	39.364,62 €
		Serveis Personals	47.530,89 €	*	*
		Serveis socials	39.772,13 €	*	*
		Turisme	32.464,51 €	*	*
		Comerç	45.366,33 €	*	*
		Compres i contractació	39.105,75 €	*	*
		Consum	37.330,01 €	*	*
		Cooperació i Solidaritat	36.170,71 €	*	*
		Cultura	38.738,10 €	39.439,13 €	37.669,41 €
	Educació / Ensenyament	37.482,67 €	*	*	
	Esports	38.591,10 €	39.105,75 €	37.669,41 €	
	Jardineria	39.439,13 €	*	*	
	Juventut	33.779,79 €	*	*	
	A2	Manteniment d'instal·lacions	41.418,19 €	45.353,71 €	37.482,67 €
		Obres	39.244,65 €	*	*
		Oficina d'Atenció Ciutadana	38.998,15 €	*	*
		Promoció-dinamització econòmica	38.672,87 €	39.863,07 €	37.482,67 €
		Protocol	25.272,25 €	*	*
		Serveis econòmics	36.309,49 €	37.669,41 €	35.074,23 €
		Serveis jurídics	37.510,83 €	39.105,75 €	35.915,91 €
		Serveis Personals	39.439,13 €	*	*
		Serveis socials	38.460,90 €	39.439,13 €	37.482,67 €
		Serveis Territorials	33.797,35 €	39.439,13 €	25.272,25 €
	C1	Casal o Centre cívic	39.736,02 €	*	*
		Participació ciutadana	41.859,12 €	*	*
		Serveis Centrals o Interns	35.787,32 €	*	*
		Serveis econòmics	35.787,32 €	*	*
		Serveis jurídics	39.987,88 €	*	*
		Serveis Personals	35.787,32 €	*	*
		Serveis Territorials	34.245,08 €	35.787,32 €	32.702,84 €
	Cap de servei	A1	Brigada	53.155,94 €	*
Compres i contractació			51.799,76 €	*	*
Comptabilitat			51.799,76 €	*	*
Comunicació			47.421,92 €	*	*
Consum			51.799,76 €	*	*
Cultura			49.832,07 €	51.799,76 €	47.864,37 €
Educació / Ensenyament			47.864,37 €	*	*
Esports			47.864,37 €	*	*
Informàtica			55.576,83 €	*	*
Medi Ambient			47.864,37 €	*	*
Neteja viària			47.864,37 €	*	*
Obres			49.832,07 €	51.799,76 €	47.864,37 €
Oficina d'Atenció Ciutadana			51.799,76 €	*	*
Participació ciutadana			47.643,15 €	47.864,37 €	47.421,92 €
Prevenió de Riscos laborals			51.799,76 €	*	*
Promoció-dinamització econòmica			47.864,37 €	*	*
Recursos humans			51.995,89 €	56.765,99 €	47.421,92 €
Rendes			47.421,92 €	*	*
Salut pública i consum		45.593,36 €	47.864,37 €	43.322,35 €	
Serveis Centrals o Interns		51.799,76 €	*	*	
Serveis econòmics		51.136,91 €	62.771,99 €	38.838,99 €	
Serveis jurídics		47.412,68 €	62.771,99 €	33.359,39 €	
Serveis socials		51.746,99 €	55.576,83 €	47.864,37 €	
Serveis Territorials		52.113,00 €	56.545,94 €	47.421,92 €	
A2		Compres i contractació	49.917,81 €	*	*
		Comunicació	49.917,81 €	*	*
		Cultura	45.539,97 €	*	*
		Educació / Ensenyament	36.437,83 €	*	*
		Medi Ambient	49.917,81 €	*	*

## Tractament de les dades del/de l' Barcelonès

(2019)

Llocs de treball	Grup/su bgrup	Àmbit	Mitjana de retribució	Màxima de retribució	Mínima de retribució	
Cap de servei	A2	Promoció-dinamització econòmica	45.539,97 €	*	*	
		Serveis Personals	49.917,81 €	*	*	
		Serveis socials	45.539,97 €	*	*	
		Serveis Territorials	49.917,81 €	*	*	
Cap tècnic/a de Brigada	A2	Brigada	37.762,95 €	*	*	
Caporal/a	C1-C2		37.379,26 €	41.441,18 €	32.551,12 €	
Conserge	AP	Casal o Centre cívic	19.522,63 €	*	*	
		Cultura	19.522,63 €	*	*	
		Instal·lacions esportives	19.802,92 €	*	*	
Conserge d'escola	AP	Educació / Ensenyament	19.522,63 €	*	*	
Coordinador/a	A1	Alcaldia/Presidència	35.117,98 €	*	*	
		Serveis jurídics	49.450,14 €	*	*	
		Serveis Territorials	41.321,08 €	*	*	
	A2	Alcaldia/Presidència	33.236,03 €	*	*	
		Educació / Ensenyament	43.353,27 €	*	*	
		Igualtat	32.436,72 €	*	*	
		Participació ciutadana	33.236,03 €	*	*	
	C1	Relacions institucionals	41.118,29 €	*	*	
		Turisme	42.946,85 €	*	*	
		Esports	30.702,94 €	34.028,16 €	27.377,72 €	
Delineant	C1	Polícia local	48.505,62 €	*	*	
		Serveis Centrals o Interns	21.976,85 €	*	*	
Dinamitzador/a	A2	Serveis Territorials	23.554,57 €	25.559,35 €	21.976,85 €	
		Esports	30.569,69 €	*	*	
Dinamitzador/a sociocultural	C1	Casal o Centre cívic	30.569,69 €	*	*	
		Cultura	24.040,48 €	*	*	
		Serveis socials	25.862,60 €	*	*	
Director/a	A1	Casal o Centre cívic	64.126,80 €	*	*	
		Cooperació i Solidaritat	60.126,86 €	*	*	
		Museu municipal	51.799,76 €	*	*	
	A2	Mercat municipal	30.918,66 €	*	*	
	C1	Mercat municipal	34.669,28 €	*	*	
Director/a o Cap d'àrea	A1	Serveis econòmics	70.126,92 €	*	*	
		Serveis Territorials	64.126,80 €	*	*	
Dissenyador/a gràfic/a	C1	Comunicació	27.946,61 €	*	*	
Economista	A1	Serveis Centrals o Interns	34.207,66 €	*	*	
		Serveis econòmics	36.467,44 €	*	*	
Educador/a	C1	Escola bressol	26.630,92 €	27.494,45 €	25.767,39 €	
Educador/a social	A2	Serveis socials	30.896,08 €	31.222,47 €	30.569,69 €	
Encarregat/ada	C1	Instal·lacions esportives	28.618,69 €	*	*	
		Mercat municipal	24.404,59 €	*	*	
		Mercat municipal	22.859,27 €	22.914,64 €	22.803,90 €	
Encarregat/ada de Brigada	C2	Brigada	21.401,38 €	*	*	
Enginyer/a	A1	Manteniment d'instal·lacions	40.664,78 €	*	*	
		Serveis Territorials	34.987,55 €	35.767,44 €	34.207,66 €	
Enginyer/a tècnic/a	A2	Brigada	37.350,77 €	*	*	
		Jardineria	37.350,77 €	*	*	
		Manteniment d'instal·lacions	37.350,77 €	*	*	
		Neteja viària	30.661,89 €	*	*	
		Obres	37.350,77 €	*	*	
		Serveis Territorials	37.350,77 €	*	*	
Gerent/a	A1	Gerència	94.135,94 €	*	*	
Informador/a	C1	Oficina d'Atenció Ciutadana	24.399,35 €	24.718,35 €	24.080,35 €	
		C2	Igualtat	23.117,66 €	*	*
			Oficina d'Atenció Ciutadana	22.798,66 €	23.117,66 €	22.479,66 €
Inspector/a	A2	Polícia local	48.400,24 €	52.557,11 €	44.243,37 €	
		Neteja viària	26.892,68 €	*	*	
	C1	Salut pública i consum	26.892,68 €	*	*	
		Serveis econòmics	26.892,68 €	*	*	
Inspector/a - cap de la policia local	A2	Polícia local	52.557,11 €	*	*	



## Tractament de les dades del/de l' Barcelonès

(2019)

Llocs de treball	Grup/su bgrup	Àmbit	Mitjana de retribució	Màxima de retribució	Mínima de retribució
Inspector/a de permisos d'obres i...	C1	Serveis Territorials	26.226,01 €	26.892,68 €	25.559,35 €
Inspector/a de tributs	C1	Serveis econòmics	24.958,01 €	*	*
Intendent/a	A1		52.079,55 €	56.727,54 €	47.431,56 €
Intendent/a major	A1		52.277,30 €	*	*
Intendent/a major - cap de la poli...	A1		66.816,62 €	*	*
Interventor/a	A1		80.071,84 €	92.351,08 €	62.932,11 €
Lletrat/da	A1	Compres i contractació	46.123,32 €	*	*
		Serveis jurídics	46.123,32 €	*	*
		Serveis Territorials	46.123,32 €	*	*
Mediador/a social o intercultural	A1	Serveis Personals	35.464,05 €	*	*
Metge/essa	A1	Serveis socials	34.207,66 €	*	*
Oficial/a 1a.	C1	Brigada	27.605,56 €	*	*
		Brigada	22.850,62 €	25.712,96 €	20.763,82 €
	C2	Compres i contractació	20.763,82 €	*	*
		Electricitat	28.345,24 €	28.954,96 €	27.735,53 €
		Impremta	32.061,41 €	*	*
		Instal·lacions esportives	22.396,24 €	24.028,66 €	20.763,82 €
		Manteniment d'instal·lacions	22.186,09 €	24.028,66 €	20.763,82 €
		Medi Ambient	20.763,82 €	*	*
		Mercat municipal	20.763,82 €	*	*
		Mobilitat	25.498,48 €	*	*
Protecció civil	20.763,82 €	*	*		
Oficial/a 1a. polivalent	C2	Manteniment d'instal·lacions	23.694,97 €	24.028,66 €	23.361,29 €
Oficial/a 2a.	C2	Brigada	19.961,42 €	20.763,82 €	19.159,01 €
		Casal o Centre cívic	19.159,01 €	*	*
		Magatzem	23.140,51 €	*	*
		Manteniment d'instal·lacions	23.140,51 €	*	*
	AP	Medi Ambient	19.778,88 €	20.763,82 €	19.159,01 €
		Mercat municipal	19.159,01 €	*	*
		Neteja viària	19.159,01 €	*	*
		Casal o Centre cívic	18.669,88 €	*	*
		Medi Ambient	18.669,88 €	*	*
		Mobilitat	18.765,57 €	18.861,26 €	18.669,88 €
Operari/ària	AP	Mercat municipal	21.562,29 €	*	*
Ordenança	C2	Serveis Personals	19.422,28 €	19.605,19 €	19.239,37 €
		Alcaldia/Presidència	20.083,06 €	*	*
	AP	Cultura	20.690,12 €	*	*
		Serveis Centrals o Interns	18.525,82 €	18.861,26 €	18.220,76 €
Pedagog/a	A1	Serveis socials	34.244,08 €	34.506,56 €	33.981,60 €
Periodista	A1	Relacions institucionals	33.292,32 €	*	*
Professor/a	A2	Informàtica	29.540,75 €	*	*
Psicòleg/òloga	A1	Igualtat	35.389,42 €	*	*
		Serveis Personals	33.981,60 €	*	*
		Serveis socials	34.506,56 €	*	*
Redactor/a	A1	Comunicació	33.981,60 €	*	*
Responsable Àmbit/Programa	A1	Alcaldia/Presidència	64.126,80 €	*	*
	A2	Alcaldia/Presidència	46.204,31 €	*	*
Secretari/ària	A1		79.738,51 €	91.351,08 €	62.932,11 €
Secretari/ària d'alcaldia	C1	Alcaldia/Presidència	27.366,84 €	30.085,33 €	24.648,35 €
Secretari/ària d'alt càrrec	C1	Alcaldia/Presidència	25.849,45 €	26.593,64 €	24.363,86 €
		Policia local	30.085,33 €	*	*
	C2	Serveis Centrals o Interns	23.379,79 €	*	*
		Serveis Centrals o Interns	21.779,10 €	*	*
Sergent/a	C1		40.024,27 €	42.885,46 €	37.960,84 €
Sotsinspector/a	C1		40.623,63 €	43.272,02 €	37.975,24 €
Superintendent/a - cap de la poli...	A1		67.970,22 €	*	*
Supervisor/a	C2	Manteniment d'instal·lacions	26.334,10 €	*	*
Tècnic/a auxiliar	C1	Alcaldia/Presidència	30.480,32 €	*	*
		Biblioteca	23.895,66 €	24.283,36 €	22.826,93 €

## Tractament de les dades del/de l' Barcelonès

(2019)

Llocs de treball	Grup/su bgrup	Àmbit	Mitjana de retribució	Màxima de retribució	Mínima de retribució
Tècnic/a auxiliar	C1	Casal o Centre cívic	23.534,91 €	24.242,89 €	22.826,93 €
		Compres i contractació	26.435,36 €	27.363,06 €	25.507,66 €
		Comunicació	23.127,52 €	*	*
		Cultura	26.226,58 €	27.605,56 €	24.511,00 €
		Esports	24.167,29 €	25.507,66 €	22.826,93 €
		Informàtica	25.476,96 €	27.380,63 €	22.826,93 €
		Manteniment d'instal·lacions	27.468,01 €	*	*
		Medi Ambient	22.037,61 €	22.826,93 €	21.248,29 €
		Oficina local d'habitatge	27.313,65 €	*	*
		Protocol	35.765,18 €	*	*
		Recursos humans	28.228,89 €	29.094,72 €	27.363,06 €
		Relacions institucionals	30.480,32 €	*	*
		Serveis Centrals o Interns	24.706,34 €	27.363,06 €	21.248,29 €
		Serveis econòmics	27.363,06 €	*	*
		Serveis Personals	25.286,95 €	31.564,92 €	21.248,29 €
		Serveis Territorials	25.277,00 €	27.727,06 €	22.826,93 €
Tècnic/a d'administració general	A1	Compres i contractació	34.226,28 €	*	*
		Comptabilitat	34.226,28 €	*	*
		Rendes	34.226,28 €	*	*
		Serveis econòmics	34.226,28 €	*	*
		Serveis jurídics	34.226,28 €	*	*
Tècnic/a de gestió	A2	Alcaldia/Presidència	38.998,15 €	*	*
		Compres i contractació	30.428,37 €	*	*
		Educació / Ensenyament	38.998,15 €	*	*
		Promoció-dinamització econòmica	30.428,37 €	*	*
		Recursos humans	30.428,37 €	*	*
		Serveis econòmics	30.428,37 €	*	*
		Serveis jurídics	30.428,37 €	*	*
Tècnic/a mitjà/na	A2	Alcaldia/Presidència	30.065,20 €	30.415,69 €	29.714,71 €
		Arxiu	28.957,22 €	*	*
		Comerç	30.569,69 €	*	*
		Compres i contractació	30.569,69 €	*	*
		Comptabilitat	30.415,69 €	*	*
		Comunicació	28.957,22 €	*	*
		Cooperació i Solidaritat	30.569,69 €	*	*
		Cultura	30.499,27 €	31.367,41 €	29.714,71 €
		Educació / Ensenyament	30.432,89 €	30.569,69 €	30.313,28 €
		Iguallat	30.698,71 €	31.222,47 €	30.174,95 €
		Immigració	31.222,47 €	*	*
		Informàtica	32.403,79 €	36.859,37 €	29.714,71 €
		Medi Ambient	30.566,01 €	31.468,07 €	29.714,71 €
		Participació ciutadana	29.646,21 €	29.714,71 €	29.577,71 €
		Prevenió de Riscos laborals	34.933,75 €	39.439,13 €	30.428,37 €
		Promoció-dinamització econòmica	29.867,80 €	*	*
		Protecció civil	30.428,37 €	*	*
		Recursos humans	30.142,20 €	30.569,69 €	29.714,71 €
		Salut pública i consum	30.615,79 €	30.661,89 €	30.569,69 €
		Serveis Centrals o Interns	32.696,36 €	34.585,49 €	29.714,71 €
		Serveis econòmics	30.233,36 €	30.569,69 €	29.714,71 €
		Serveis jurídics	30.415,69 €	*	*
		Serveis Personals	31.025,07 €	35.170,83 €	28.628,45 €
Serveis socials	31.773,50 €	35.190,11 €	29.714,71 €		
Serveis Territorials	34.909,15 €	39.439,13 €	29.714,71 €		
Turisme	30.415,69 €	*	*		
Tècnic/a superior	A1	Alcaldia/Presidència	38.663,26 €	40.028,46 €	37.298,06 €
		Comunicació	33.981,60 €	*	*
		Informàtica	40.664,78 €	*	*
		Medi Ambient	33.981,60 €	*	*
		Museu municipal	34.942,08 €	36.591,70 €	33.292,46 €
		Neteja viària	40.664,78 €	*	*

## Tractament de les dades del/de l' Barcelonès

(2019)

Llocs de treball	Grup/su bgrup	Àmbit	Mitjana de retribució	Màxima de retribució	Mínima de retribució
Tècnic/a superior	A1	Prevenió de Riscos laborals	35.476,63 €	38.240,64 €	33.981,60 €
		Recursos humans	33.981,60 €	*	*
		Serveis Centrals o Interns	36.445,69 €	38.683,72 €	34.207,66 €
		Serveis Personals	38.104,19 €	46.123,32 €	33.981,60 €
		Serveis socials	33.981,60 €	*	*
		Serveis Territorials	34.207,66 €	*	*
Tècnic/a superior de suport jurídic	A1	Compres i contractació	38.857,45 €	46.123,32 €	33.981,60 €
		Serveis Centrals o Interns	35.770,15 €	38.086,62 €	34.207,66 €
		Serveis econòmics	36.467,44 €	*	*
		Serveis jurídics	34.416,96 €	34.852,32 €	33.981,60 €
		Serveis Personals	33.981,60 €	*	*
		Serveis Territorials	37.474,98 €	43.861,80 €	34.207,66 €
Telefonista / recepcionista	C1	Oficina d'Atenció Ciutadana	24.718,35 €	*	*
	C2	Serveis Centrals o Interns	22.306,77 €	*	*
	AP	Serveis Centrals o Interns	21.562,84 €	*	*
Treballador/a familiar	C2	Serveis socials	23.572,46 €	24.401,59 €	22.743,32 €
Treballador/a social	A2	Serveis socials	30.735,95 €	31.222,47 €	30.415,69 €
Tresorer/a	A1		70.631,06 €	92.351,08 €	52.725,48 €
Xofer	C1	Alcaldia/Presidència	36.266,13 €	*	*
	C2	Alcaldia/Presidència	25.380,50 €	25.498,48 €	25.262,52 €
Zelador/a de via pública	AP	Medi Ambient	19.802,92 €	*	*

\* Lloc amb una única referència retributiva.

Les dades que es mostren a la taula són retribucions totals sense complements (SC), és a dir: sou base + complement de destinació + complement específic, en el cas del personal funcionari i sou base, complement de lloc i plus conveni, en el cas del personal laboral. En ambdós casos s'ha sumat el complement de productivitat només quan es tractava d'un complement vinculat al lloc i no al rendiment de la persona.

Les retribucions estan traspassades a la jornada estàndard per facilitar la comparació, excepte en els llocs de treball propis de Brigada i Policia ja que, per la naturalesa del lloc, la seva jornada ordinària sol ser superior.

# **Informe de dades retributives i organitzatives dels ens locals del/de l' Berguedà**

(Dades 2019)

## INTRODUCCIÓ

Aquest document és un recull d'algunes de les principals dades retributives i organitzatives dels ens locals de la província de Barcelona extretes de l'Enquesta de Retribucions i en la qual participen tant ajuntaments com consells comarcals. Es tracta d'una enquesta que la Diputació de Barcelona duu a terme periòdicament des de fa més de 20 anys.

Els gràfics, les taules i els indicadors que es mostren, així com molts d'altres, es poden consultar de manera interactiva a l'Espai de Dades Retributives (Portal Infodades) al qual hi tenen accés exclusiu els ens participants.



El document es divideix en tres parts:



1. Dades descriptives: en primer lloc es presenten les dades descriptives que inclouen tant la població, com els pressupostos i les plantilles.



2. Dades de llocs de treball genèrics: taula de retribucions per a llocs de treball genèrics, és a dir, sense especificar l'àmbit de referència.



3. Dades de llocs de treball específics: en tercer lloc es mostra la taula de retribucions amb els mateixos paràmetres retributius de mitjana, màxim i mínim però per als llocs de treball específics, indicant tant grup de classificació com àmbit de referència....



## **1. Dades descriptives dels ens locals del/de l' Berguedà**

## Ens locals que s'inclouen en la comarca del Berguedà

Ajuntament d'Avià  
Ajuntament d'Olvan  
Ajuntament de Bagà  
Ajuntament de Berga  
Ajuntament de Borredà  
Ajuntament de Capolat  
Ajuntament de Casserres  
Ajuntament de Castell de l'Areny  
Ajuntament de Castellar de n'Hug  
Ajuntament de Castellar del Riu  
Ajuntament de Cercs  
Ajuntament de Fígols  
Ajuntament de Gironella  
Ajuntament de Gisclareny  
Ajuntament de Guardiola de Berguedà  
Ajuntament de l'Espunyola  
Ajuntament de la Nou de Berguedà  
Ajuntament de la Pobla de Lillet  
Ajuntament de la Quar  
Ajuntament de Montclar  
Ajuntament de Montmajor  
Ajuntament de Puig-reig  
Ajuntament de Sagàs  
Ajuntament de Saldes  
Ajuntament de Sant Jaume de Frontanyà  
Ajuntament de Sant Julià de Cerdanyola  
Ajuntament de Santa Maria de Merlès  
Ajuntament de Vallcebre  
Ajuntament de Vilada  
Ajuntament de Viver i Serrateix  
Consell comarcal del Berguedà

## Tractament de les dades del/de l' Berguedà

(2019)

Les dades són de l'any 2019 amb una participació total, en el cas de la comarca del/de l' Berguedà del: 54,84% el que suposa un total de 17 ens que han aportat dades de 392 llocs de treball.

### Renda i població



En el quadre inferior es mostra la mitjana així com els valors màxim i mínim de les variables població i de la Renda Familiar Bruta Disponible\*. Les dades inclouen tant els municipis dels ens participants com no participants.

	Habitants	RFBD
Màxim	16.494	328.279€
Mitjana	<b>1.308</b>	<b>26.355€</b>
Mínim	25	530€

### Dades de pressupost



Els pressupostos i més si els relacionem amb la població són un indicador fonamental en les administracions locals. Tenint en compte els ens de la comarca del/de l' Berguedà la mitjana de pressupost total és de: 5.867.132,60€.

En els indicadors inferiors es mostra quina part del pressupost dediquen els ens al Capítol I així com la proporció que suposa respecte a la població.

	% Cap. I / Pressupost	% Cap. I / Despeses corrents	Pressupost / Habitant	Capítol I / Habitant
Màxim	47,2%	70,8%	8.380,95€	1.510,29€
Mitjana	<b>25,4%</b>	<b>41,1%</b>	<b>2.705,86€</b>	<b>597,46€</b>
Mínim	7,8%	20,1%	943,40€	327,81€

\* La població és la de l'any 2019. La Renda Familiar Bruta Disponible en milers d'euros correspon a l'any 2018

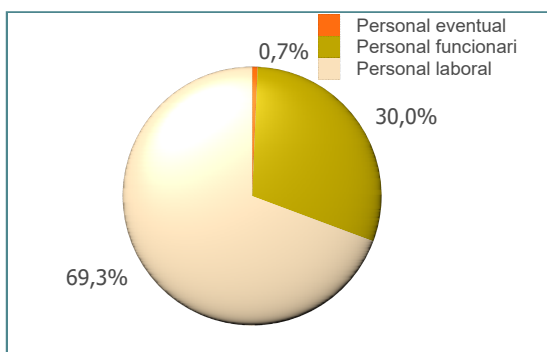



# Tractament de les dades del/de l' Berguedà (2019)

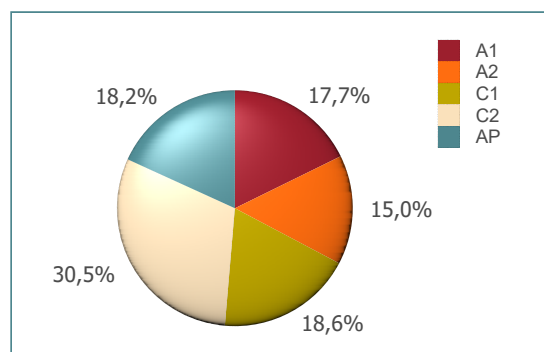
## Descripció de les plantilles



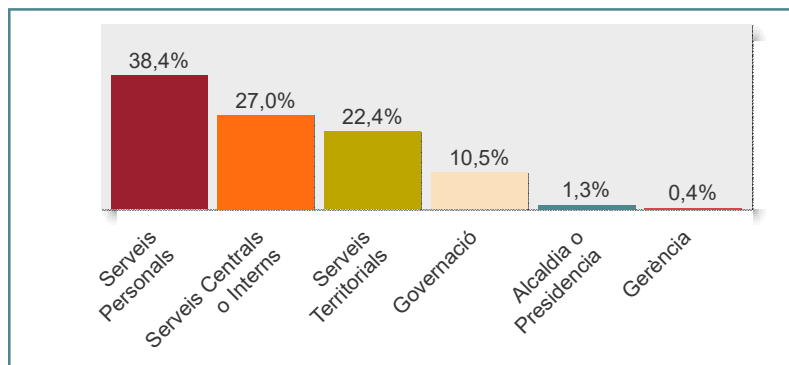
La mitjana de places de la comarca és de: 26 places. Al gràfic 1 es pot veure com es distribueixen aquestes places segons el tipus. Els indicadors inferiors mostren la proporció de la plantilla general segons la població així com el cas específic de les plantilles de policies i vigilants.



Gràfic 1. Proporció de les plantilles segons el tipus de places



Gràfic 2. Distribució de les places segons els grup de classificació



Gràfic 3. Distribució de les plantilles entre les grans àrees organitzatives

Grup	Personal funcionari	Personal laboral
A1	43%	57%
A2	22%	78%
C1	44%	56%
C2	31%	69%
AP	9%	91%

Taula 1. Proporció del tipus de personal entre els grups de classificació

# Tractament de les dades del/de l' Berguedà (2019)

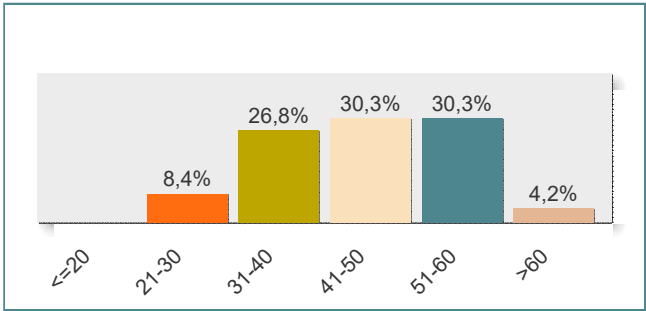
## Dades d'edat i gènere



Pel que fa a l'edat de les plantilles de la comarca del/de l' Berguedà l'edat mitjana és de: 46,8 anys.  
Si es diferencia per gènere, l'edat mitjana dels empleats és de: 48,7 anys mentre que la de les empleades és de: 45,1 anys.

L'Índex d'envelliment de les plantilles en aquest cas és de:

**221**

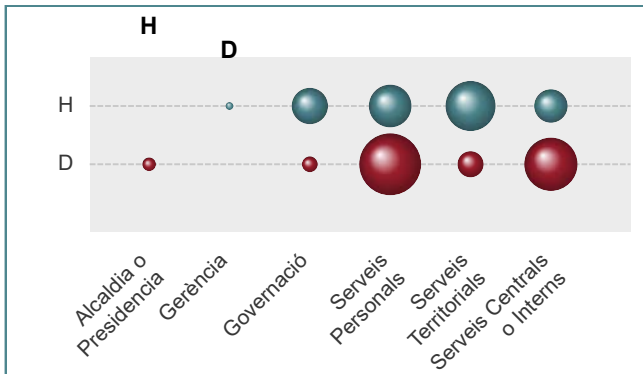


Gràfic 4. Distribució de la plantilla segons l'edat

L'índex d'envelliment és un índex assimilat a l'índex d'envelliment de la població. En aquest cas, l'índex posa de manifest el pes de la plantilla de majors de 55 respecte de la plantilla de menys de 35.

S'ha d'interpretar de la següent manera:  
<100: baix, hi ha més plantilla per sota dels 35 anys,  
=100: equilibrat, majors de 55 i menors de 35 tenen el mateix pes,  
>100: alt, les persones majors de 55 són més que les de menys de 35 anys.  
Quant més s'allunyi del valor 100, més pes té la plantilla de >55 i, per tant, és un plantilla més envellida.

Del total de les plantilles hi ha un percentatge d'homes del: 42,1% i les dones suposen un 57,9%. El gràfic 5 mostra la distribució d'homes i dones entre les grans àrees de l'organització. El tamany dels cercles és proporcional al número de persones.



Gràfic 5. Distribució de gènere en les grans àrees

Grup	Homes	Dones
A1	54,0%	46,0%
A2	25,8%	74,2%
C1	34,1%	65,9%
C2	26,1%	73,9%
AP	69,9%	30,1%

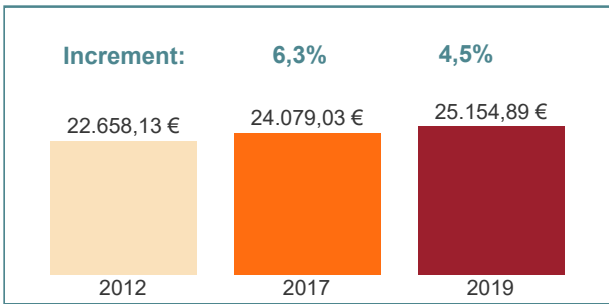

Taula 2. Distribució de gènere segons el grup de classificació

# Tractament de les dades del/de l' Berguedà (2019)

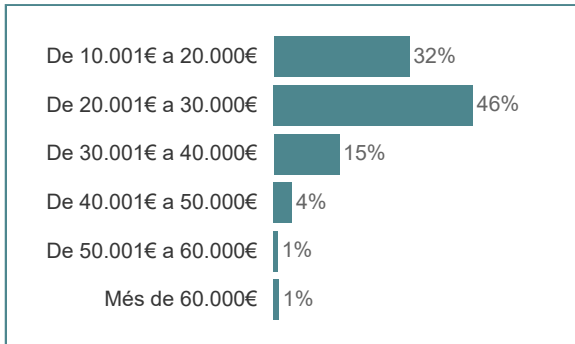
## Dades retributives globals



En aquesta pàgina es poden veure alguns dels indicadors retributius dels ens, en aquest cas, de la comarca del/de l' Berguedà  
En la plataforma de dades es poden consultar tots aquests indicadors i altres segons àrees, àmbits, gènere, any, etc....



Gràfic 6. Evolució de la mitjana retributiva de la província, grup, comarca

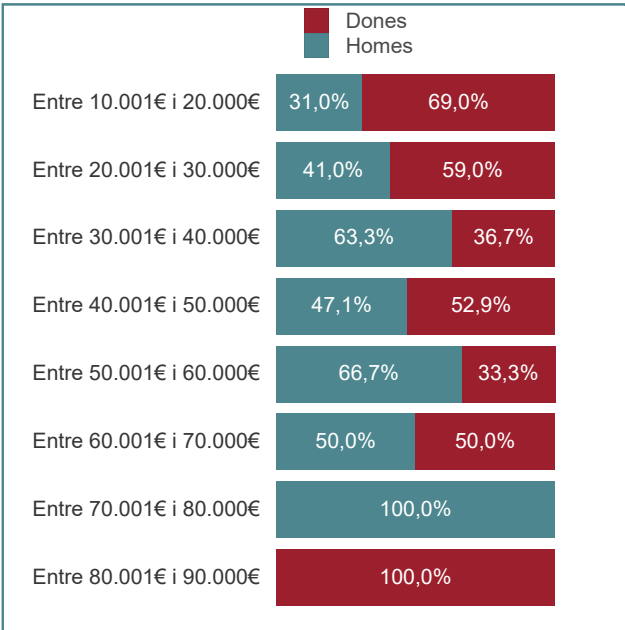
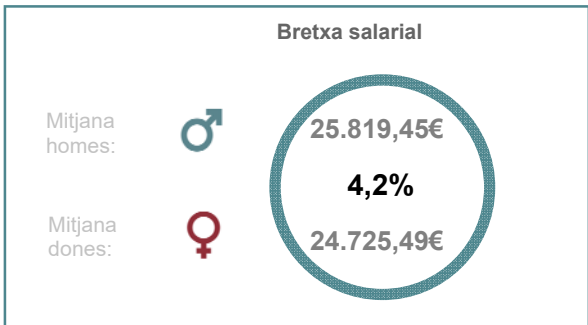


En el gràfic 7 es pot veure quin és el tram salarial més freqüent i on es concentra el gruix d'empleats i empleades a nivell salarial. S'ha de tenir en compte que aquests salaris són dels llocs de treball i en cap cas incorporen conceptes vinculats a la persona.

Gràfic 7. Distribució dels empleats i empleades segons tram retributiu



Es mostren també de manera agregada algunes dades de gènere com són, per una banda, la bretxa salarial existent tenint en compte les dades del conjunt dels ens i, per altra, la distribució d'homes i dones en els trams salarials.



Gràfic 8. Distribució en els trams salarials segons gènere



## **2. Dades de retribucions de llocs de treball genèrics**

## Tractament de les dades del/de l' Berguedà

(2019)

Llocs de treball	Grup/su bgrup	Mitjana de retribució	Màxima de retribució	Mínima de retribució
Administratiu/va	C1	23.945,56 €	29.499,50 €	18.089,50 €
Agent de Policia Local	C1-C2	34.247,42 €	35.432,74 €	32.452,42 €
Arquitecte/a	A1	43.696,00 €	54.065,44 €	35.422,76 €
Arquitecte/a tècnic/a	A2	31.318,79 €	36.674,60 €	25.962,99 €
Auxiliar administratiu/va	C2	19.434,38 €	24.914,70 €	14.548,38 €
Auxiliar de clínica o geriatria	C2	14.202,30 €	*	*
Auxiliar educador/a	C2	13.961,92 €	*	*
Auxiliar tècnic/a	C2	21.386,33 €	25.582,50 €	17.453,95 €
Cap d'oficina	C1	28.778,15 €	*	*
Cap de grup / unitat	A1	32.403,71 €	32.876,40 €	31.931,02 €
Cap de servei	A1	43.435,58 €	*	*
Cap de Vigilància local	A2	36.515,42 €	38.106,11 €	34.924,73 €
Cap de Vigilància local	C2	20.601,29 €	*	*
Caporal/a	C1-C2	40.173,17 €	*	*
Caporal/a - cap de la policia local	C1-C2	52.333,15 €	*	*
Conserge	AP	17.904,78 €	19.497,51 €	16.403,43 €
Conserge d'escola	AP	20.508,25 €	20.842,71 €	20.149,17 €
Coordinador/a	A2	32.616,77 €	*	*
Coordinador/a	C2	22.521,50 €	23.438,18 €	21.604,81 €
Cuiner/a	C2	21.236,73 €	*	*
Dinamitzador/a	A2	34.308,75 €	*	*
Director/a	A1	29.648,70 €	34.192,64 €	25.702,26 €
Director/a	A2	28.463,03 €	39.098,50 €	22.666,42 €
Director/a	C1	24.583,61 €	29.299,14 €	19.868,08 €
Director/a o Cap d'àrea	A1	52.106,97 €	*	*
Educador/a	C1	18.338,85 €	23.466,89 €	15.738,94 €
Educador/a social	A2	26.707,84 €	28.885,48 €	25.948,43 €
Encarregat/ada	C2	24.469,38 €	*	*
Encarregat/ada de Brigada	C2	29.833,17 €	33.700,24 €	25.603,22 €
Enginyer/a	A1	35.422,76 €	*	*
Enginyer/a tècnic/a	A2	40.466,57 €	*	*
Fisioterapeuta	A2	31.334,10 €	*	*
Gerent/a comarcal	A1	61.256,72 €	*	*
Inspector/a de permisos d'obres i via pública	C2	26.202,62 €	*	*
Inspector/a de tributs	C1	28.406,26 €	*	*
Interventor/a	A1	61.258,93 €	87.095,10 €	35.422,76 €
Mestre/a	A2	20.379,38 €	22.666,42 €	18.092,34 €
Monitor/a	C1	16.862,72 €	*	*
Monitor/a de menjador	C2	13.401,84 €	13.692,80 €	13.034,35 €
Oficial/a 1a.	C1	23.936,78 €	*	*
Oficial/a 1a.	C2	22.799,42 €	24.828,94 €	18.660,04 €
Oficial/a 1a.	AP	24.575,47 €	25.704,60 €	22.694,25 €
Oficial/a 1a. polivalent	AP	14.350,00 €	*	*
Oficial/a 2a.	C2	19.753,40 €	19.936,00 €	19.570,80 €
Oficial/a 2a.	AP	22.351,50 €	24.149,58 €	20.392,27 €
Oficial/a 2a. polivalent	AP	21.291,18 €	*	*
Operari/ària	AP	16.279,88 €	22.639,43 €	12.689,48 €
Operari/ària polivalent	AP	17.682,42 €	19.040,70 €	16.324,14 €
Ordenança	AP	19.242,93 €	*	*
Professor/a	A1	21.806,15 €	30.343,40 €	20.553,08 €
Professor/a	A2	26.705,79 €	28.461,45 €	24.529,91 €
Recepcionista	AP	19.497,51 €	*	*
Responsable Àmbit/Programa	A2	28.149,45 €	*	*
Secretari/ària	A1	66.717,11 €	73.159,08 €	60.275,14 €
Secretari/ària-interventor/a	A1	44.768,08 €	72.886,76 €	25.984,66 €
Secretari/ària-interventor/a	A2	41.095,60 €	43.741,32 €	38.449,89 €
Secretari/ària d'alcaldia	C1	28.144,64 €	*	*
Tècnic/a auxiliar	C1	24.984,16 €	30.780,55 €	17.454,41 €
Tècnic/a d'administració general	A1	43.435,58 €	*	*
Tècnic/a de gestió	A2	34.076,55 €	35.542,91 €	32.372,55 €

## Tractament de les dades del/de l' Berguedà

(2019)

Llocs de treball	Grup/su bgrup	Mitjana de retribució	Màxima de retribució	Mínima de retribució
Tècnic/a mitjà/na	A2	28.381,47 €	32.616,77 €	25.948,43 €
Tècnic/a superior	A1	42.102,01 €	43.435,58 €	40.768,45 €
Telefonista / recepcionista	AP	19.329,49 €	19.497,51 €	19.161,46 €
Treballador/a familiar	C2	16.445,74 €	17.400,50 €	15.528,25 €
Treballador/a social	A2	26.958,62 €	28.885,48 €	25.245,64 €
Tresorer/a	A1	46.410,31 €	*	*
	C1	32.280,82 €	33.740,78 €	30.820,86 €
Vicesecretari/ària	A1	48.575,99 €	*	*
Vigilant	AP	21.583,28 €	25.899,63 €	17.266,94 €
Xofer	AP	19.022,37 €	19.932,80 €	18.111,94 €

\* Lloc amb una única referència retributiva.

Les dades que es mostren a la taula són retribucions totals sense complements (SC), és a dir: sou base + complement de destinació + complement específic, en el cas del personal funcionari i sou base, complement de lloc i plus conveni, en el cas del personal laboral. En ambdós casos s'ha sumat el complement de productivitat només quan es tractava d'un complement vinculat al lloc i no al rendiment de la persona.

Les retribucions estan traspassades a la jornada estàndard per facilitar la comparació, excepte en els llocs de treball propis de Brigada i Policia ja que, per la naturalesa del lloc, la seva jornada ordinària sol ser superior.



### **3. Dades de retribucions de llocs de treball específics**

# Tractament de les dades del/de l' Berguedà

(2019)

Llocs de treball	Grup/su bgrup	Àmbit	Mitjana de retribució	Màxima de retribució	Mínima de retribució
Administratiu/va	C1	Comptabilitat	19.560,04 €	21.030,59 €	18.089,50 €
		Obres	20.298,60 €	*	*
		Oficina d'Atenció Ciutadana	22.514,10 €	27.781,32 €	19.665,45 €
		Policia local	24.409,67 €	*	*
		Recursos humans	22.083,59 €	24.409,67 €	19.757,51 €
		Serveis Centrals o Interns	26.500,09 €	29.499,50 €	18.500,00 €
		Serveis econòmics	24.409,67 €	*	*
		Serveis jurídics	24.409,67 €	*	*
Agent de Policia Local	C1-C2		34.247,42 €	35.432,74 €	32.452,42 €
Arquitecte/a	A1	Serveis Territorials	43.696,00 €	54.065,44 €	35.422,76 €
Arquitecte/a tècnic/a	A2	Obres	36.674,60 €	*	*
		Serveis Territorials	25.962,99 €	*	*
Auxiliar administratiu/va	C2		19.725,51 €	22.943,80 €	17.989,34 €
		Arxiu	18.407,80 €	18.809,43 €	18.006,17 €
		Biblioteca	20.787,14 €	*	*
		Compres i contractació	19.981,65 €	*	*
		Comptabilitat	21.170,04 €	*	*
		Educació / Ensenyament	18.906,88 €	20.654,51 €	17.159,25 €
		Escola de música	21.387,47 €	*	*
		Oficina d'Atenció Ciutadana	19.151,39 €	20.654,51 €	17.648,27 €
		Recursos humans	20.654,51 €	*	*
		Salut pública i consum	20.823,93 €	*	*
		Serveis Centrals o Interns	19.450,60 €	24.914,70 €	14.548,38 €
		Serveis econòmics	20.654,51 €	*	*
		Serveis jurídics	19.136,72 €	20.654,51 €	17.618,93 €
Serveis socials	17.159,25 €	*	*		
Serveis Territorials	18.906,88 €	20.654,51 €	17.159,25 €		
Auxiliar de clínica o geriatria	C2	Residència-Centre geriàtric	14.202,30 €	*	*
Auxiliar educador/a	C2	Escola bressol	13.961,92 €	*	*
Auxiliar tècnic/a	C2	Biblioteca	23.352,51 €	25.582,50 €	21.122,53 €
		Informàtica	17.453,95 €	*	*
Cap d'oficina	C1	Oficina d'Atenció Ciutadana	28.778,15 €	*	*
Cap de grup / unitat	A1	Escola de música	32.403,71 €	32.876,40 €	31.931,02 €
Cap de servei	A1	Recursos humans	43.435,58 €	*	*
		Serveis socials	34.924,73 €	*	*
		Serveis Territorials	38.106,11 €	*	*
Cap de Vigilància local	C2		20.601,29 €	*	*
Caporal/a	C1-C2		40.173,17 €	*	*
Caporal/a - cap de la policia local	C1-C2		52.333,15 €	*	*
Conserge	AP	Museu municipal	19.161,46 €	*	*
		Oficina d'Atenció Ciutadana	17.950,47 €	19.497,51 €	16.403,43 €
		Serveis Centrals o Interns	16.556,70 €	*	*
Conserge d'escola	AP	Educació / Ensenyament	20.508,25 €	20.842,71 €	20.149,17 €
		Escola de música	20.842,71 €	*	*
Coordinador/a	A2	Serveis socials	32.616,77 €	*	*
		Instal·lacions esportives	23.438,18 €	*	*
		Oficina d'Atenció Ciutadana	21.604,81 €	*	*
Cuiner/a	C2	Escola bressol	21.236,73 €	*	*
Dinamitzador/a	A2	Residència-Centre geriàtric	34.308,75 €	*	*
Director/a	A1	Escola bressol	29.051,19 €	*	*
		Escola de música	29.947,45 €	34.192,64 €	25.702,26 €
	A2	Escola bressol	23.145,29 €	23.624,16 €	22.666,42 €
		Residència-Centre geriàtric	39.098,50 €	*	*
C1	Escola bressol	24.583,61 €	29.299,14 €	19.868,08 €	
Director/a o Cap d'àrea	A1	Serveis Territorials	52.106,97 €	*	*
Educador/a	C1	Escola bressol	18.338,85 €	23.466,89 €	15.738,94 €
Educador/a social	A2	Serveis socials	26.707,84 €	28.885,48 €	25.948,43 €
Encarregat/ada	C2	Jardineria	24.469,38 €	*	*
Encarregat/ada de Brigada	C2	Brigada	33.700,24 €	*	*



## Tractament de les dades del/de l' Berguedà

(2019)

Llocs de treball	Grup/su bgrup	Àmbit	Mitjana de retribució	Màxima de retribució	Mínima de retribució
Encarregat/ada de Brigada	C2	Obres	27.899,63 €	30.196,04 €	25.603,22 €
Enginyer/a	A1	Serveis Territorials	35.422,76 €	*	*
Enginyer/a tècnic/a	A2	Medi Ambient	40.466,57 €	*	*
Fisioterapeuta	A2	Residència-Centre geriàtric	31.334,10 €	*	*
Gerent/a comarcal	A1	Gerència	61.256,72 €	*	*
Inspector/a de permisos d'obres i...	C2	Serveis Territorials	26.202,62 €	*	*
Inspector/a de tributs	C1	Serveis econòmics	28.406,26 €	*	*
Interventor/a	A1		61.258,93 €	87.095,10 €	35.422,76 €
Mestre/a	A2	Escola bressol	20.379,38 €	22.666,42 €	18.092,34 €
Monitor/a	C1	Esports	16.862,72 €	*	*
Monitor/a de menjador	C2	Educació / Ensenyament	13.692,80 €	*	*
		Escola bressol	13.256,35 €	13.478,36 €	13.034,35 €
Oficial/a 1a.	C1	Obres	23.936,78 €	*	*
		Electricitat	23.438,18 €	*	*
	C2	Jardineria	24.270,54 €	*	*
		Manteniment d'instal·lacions	18.660,04 €	*	*
	AP	Obres	24.828,94 €	*	*
		Brigada	25.704,60 €	*	*
		Jardineria	22.694,25 €	*	*
		Manteniment d'instal·lacions	22.694,25 €	*	*
		Obres	24.010,90 €	25.327,56 €	22.694,25 €
Oficial/a 1a. polivalent	AP	Serveis Centrals o Interns	14.350,00 €	*	*
Oficial/a 2a.	C2	Obres	19.753,40 €	19.936,00 €	19.570,80 €
		Instal·lacions esportives	20.392,27 €	*	*
	AP	Jardineria	20.762,50 €	21.132,73 €	20.392,27 €
		Obres	22.351,50 €	24.149,58 €	20.392,27 €
Oficial/a 2a. polivalent	AP	Brigada	21.291,18 €	*	*
Operari/ària	AP	Brigada	16.406,53 €	22.639,43 €	12.689,48 €
		Casal o Centre cívic	17.594,50 €	*	*
		Escola bressol	17.594,50 €	*	*
		Jardineria	17.146,40 €	17.606,05 €	16.686,74 €
		Manteniment d'instal·lacions	16.444,19 €	16.576,42 €	16.311,96 €
		Neteja d'instal·lacions	14.732,52 €	18.896,00 €	12.769,88 €
		Neteja viària	14.003,02 €	*	*
		Obres	18.570,01 €	21.044,10 €	15.459,04 €
		Residència-Centre geriàtric	17.594,50 €	*	*
Operari/ària polivalent	AP	Brigada	17.682,42 €	19.040,70 €	16.324,14 €
Ordenança	AP	Serveis socials	19.242,93 €	*	*
Professor/a	A1	Escola de música	21.806,15 €	30.343,40 €	20.553,08 €
	A2	Escola de música	26.705,79 €	28.461,45 €	24.529,91 €
Recepcionista	AP	Serveis econòmics	19.497,51 €	*	*
Responsable Àmbit/Programa	A2	Comunicació	28.149,45 €	*	*
Secretari/ària	A1		66.717,11 €	73.159,08 €	60.275,14 €
Secretari/ària-interventor/a	A1		44.768,08 €	72.886,76 €	25.984,66 €
	A2		41.095,60 €	43.741,32 €	38.449,89 €
Secretari/ària d'alcaldia	C1	Alcaldia/Presidència	28.144,64 €	*	*
Tècnic/a auxiliar	C1	Biblioteca	18.055,63 €	18.656,86 €	17.454,41 €
		Compres i contractació	30.780,55 €	*	*
		Cultura	28.071,66 €	*	*
		Educació / Ensenyament	28.071,66 €	*	*
		Esports	28.071,66 €	*	*
		Informàtica	28.071,46 €	28.071,66 €	28.071,26 €
		Promoció-dinamització econòmica	20.693,32 €	*	*
		Punt d'informació juvenil	28.071,66 €	*	*
Turisme	28.072,61 €	29.205,35 €	26.939,88 €		
Tècnic/a d'administració general	A1	Serveis jurídics	43.435,58 €	*	*
Tècnic/a de gestió	A2	Compres i contractació	35.542,91 €	*	*
		Participació ciutadana	34.314,19 €	*	*
		Serveis econòmics	32.372,55 €	*	*
Tècnic/a mitjà/na	A2	Comunicació	27.041,16 €	*	*

## Tractament de les dades del/de l' Berguedà

(2019)

Llocs de treball	Grup/su bgrup	Àmbit	Mitjana de retribució	Màxima de retribució	Mínima de retribució
Tècnic/a mitjà/na	A2	Consum	32.616,77 €	*	*
		Educació / Ensenyament	27.706,27 €	*	*
		Igualtat	26.169,77 €	*	*
		Immigració	26.705,83 €	*	*
		Informàtica	26.263,43 €	*	*
		Joventut	26.827,35 €	27.706,27 €	25.948,43 €
		Medi Ambient	31.621,48 €	32.372,55 €	30.870,41 €
		Serveis Personals	25.948,43 €	*	*
Tècnic/a superior	A1	Serveis socials	29.495,26 €	30.870,41 €	28.120,11 €
		Informàtica	40.768,45 €	*	*
Telefonista / recepcionista	AP	Serveis econòmics	43.435,58 €	*	*
		Oficina d'Atenció Ciutadana	19.497,51 €	*	*
Treballador/a familiar	C2	Serveis socials	19.161,46 €	*	*
Treballador/a social	A2	Serveis socials	16.445,74 €	17.400,50 €	15.528,25 €
Tresorer/a	C1		26.958,62 €	28.885,48 €	25.245,64 €
			46.410,31 €	*	*
Vicesecretari/ària	A1		32.280,82 €	33.740,78 €	30.820,86 €
Vigilant	AP	Vigilància local	48.575,99 €	*	*
Xofer	AP	Residència-Centre geriàtric	21.583,28 €	25.899,63 €	17.266,94 €
			19.022,37 €	19.932,80 €	18.111,94 €

\* Lloc amb una única referència retributiva.

Les dades que es mostren a la taula són retribucions totals sense complements (SC), és a dir: sou base + complement de destinació + complement específic, en el cas del personal funcionari i sou base, complement de lloc i plus conveni, en el cas del personal laboral. En ambdós casos s'ha sumat el complement de productivitat només quan es tractava d'un complement vinculat al lloc i no al rendiment de la persona.

Les retribucions estan traspassades a la jornada estàndard per facilitar la comparació, excepte en els llocs de treball propis de Brigada i Policia ja que, per la naturalesa del lloc, la seva jornada ordinària sol ser superior.

# **Informe de dades retributives i organitzatives dels ens locals del/de l' Garraf**

(Dades 2019)

# Tractament de les dades del/de l' Garraf

(2019)

## INTRODUCCIÓ

Aquest document és un recull d'algunes de les principals dades retributives i organitzatives dels ens locals de la província de Barcelona extretes de l'Enquesta de Retribucions i en la qual participen tant ajuntaments com consells comarcals. Es tracta d'una enquesta que la Diputació de Barcelona duu a terme periòdicament des de fa més de 20 anys.

Els gràfics, les taules i els indicadors que es mostren, així com molts d'altres, es poden consultar de manera interactiva a l'Espai de Dades Retributives (Portal Infodades) al qual hi tenen accés exclusiu els ens participants.



El document es divideix en tres parts:



1. Dades descriptives: en primer lloc es presenten les dades descriptives que inclouen tant la població, com els pressupostos i les plantilles.



2. Dades de llocs de treball genèrics: taula de retribucions per a llocs de treball genèrics, és a dir, sense especificar l'àmbit de referència.



3. Dades de llocs de treball específics: en tercer lloc es mostra la taula de retribucions amb els mateixos paràmetres retributius de mitjana, màxim i mínim però per als llocs de treball específics, indicant tant grup de classificació com àmbit de referència....



## **1. Dades descriptives dels ens locals del/de l' Garraf**

## Ens locals que s'inclouen en la comarca del Garraf

Ajuntament d'Olivella  
Ajuntament de Canyelles  
Ajuntament de Cubelles  
Ajuntament de Sant Pere de Ribes  
Ajuntament de Sitges  
Ajuntament de Vilanova i la Geltrú  
Consell comarcal del Garraf

## Tractament de les dades del/de l' Garraf

(2019)

Les dades són de l'any 2019 amb una participació total, en el cas de la comarca del/de l' Garraf del: 57,14% el que suposa un total de 4 ens que han aportat dades de 685 llocs de treball.

### Renda i població



En el quadre inferior es mostra la mitjana així com els valors màxim i mínim de les variables població i de la Renda Familiar Bruta Disponible\*. Les dades inclouen tant els municipis dels ens participants com no participants.

	Habitants	RFBD
Màxim	67.086	875.291€
Mitjana	<b>25.148</b>	<b>348.831€</b>
Mínim	3.799	52.977€

### Dades de pressupost



Els pressupostos i més si els relacionem amb la població són un indicador fonamental en les administracions locals. Tenint en compte els ens de la comarca del/de l' Garraf la mitjana de pressupost total és de: 20.116.376,84€.

En els indicadors inferiors es mostra quina part del pressupost dediquen els ens al Capítol I així com la proporció que suposa respecte a la població.

	% Cap. I / Pressupost	% Cap. I / Despeses corrents	Pressupost / Habitant	Capítol I / Habitant
Màxim	40,2%	52,4%	1.473,45€	592,67€
Mitjana	<b>38,5%</b>	<b>45,0%</b>	<b>1.108,82€</b>	<b>438,89€</b>
Mínim	35,6%	40,5%	839,97€	334,36€

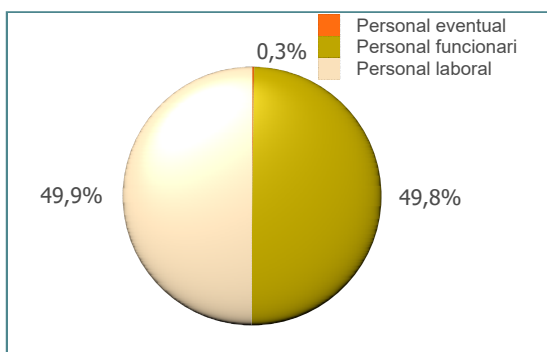
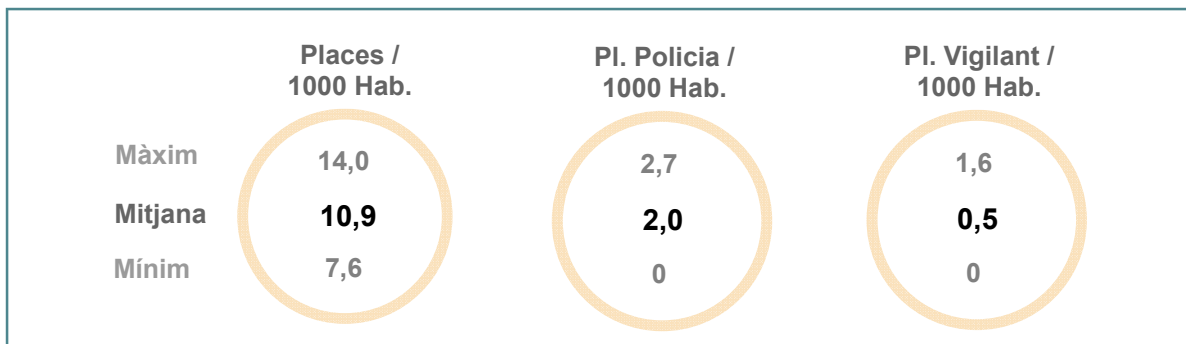
\* La població és la de l'any 2019. La Renda Familiar Bruta Disponible en milers d'euros correspon a l'any 2018

# Tractament de les dades del/de l' Garraf (2019)

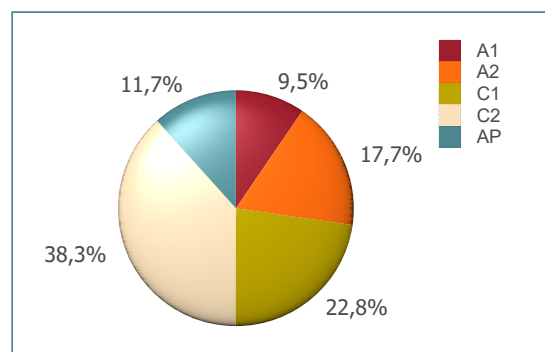
## Descripció de les plantilles



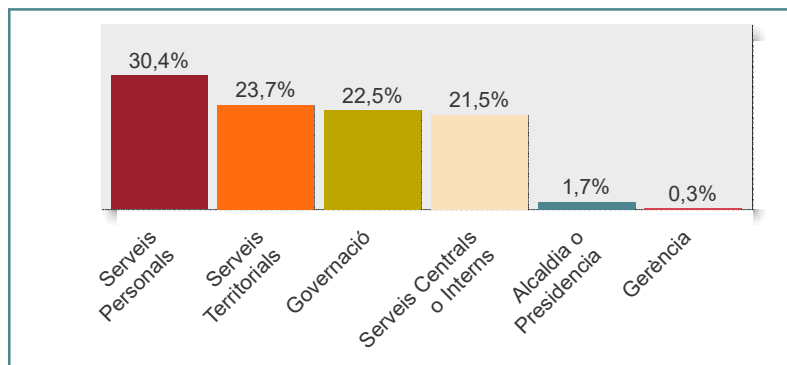
La mitjana de places de la comarca és de: 189 places. Al gràfic 1 es pot veure com es distribueixen aquestes places segons el tipus. Els indicadors inferiors mostren la proporció de la plantilla general segons la població així com el cas específic de les plantilles de policies i vigilants.



Gràfic 1. Proporció de les plantilles segons el tipus de places



Gràfic 2. Distribució de les places segons els grup de classificació



Gràfic 3. Distribució de les plantilles entre les grans àrees organitzatives

Grup	Personal funcionari	Personal laboral
A1	70%	30%
A2	35%	65%
C1	58%	42%
C2	59%	41%
AP	11%	89%

Taula 1. Proporció del tipus de personal entre els grups de classificació



# Tractament de les dades del/de l' Garraf (2019)

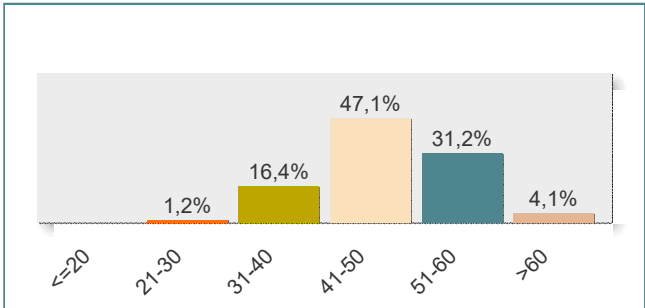
## Dades d'edat i gènere



Pel que fa a l'edat de les plantilles de la comarca del/de l' Garraf l'edat mitjana és de: 49,5 anys.  
Si es diferencia per gènere, l'edat mitjana dels empleats és de: 49,8 anys mentre que la de les empleades és de: 49,1 anys.

L'Índex d'envelliment de les plantilles en aquest cas és de:

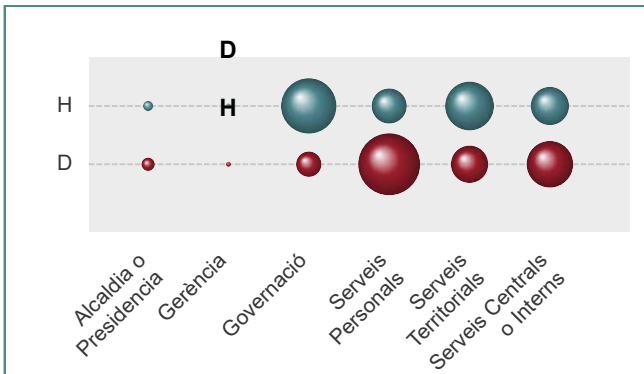
**975**



Gràfic 4. Distribució de la plantilla segons l'edat

L'índex d'envelliment és un índex assimilat a l'índex d'envelliment de la població. En aquest cas, l'índex posa de manifest el pes de la plantilla de majors de 55 respecte de la plantilla de menys de 35.  
S'ha d'interpretar de la següent manera:  
<100: baix, hi ha més plantilla per sota dels 35 anys,  
=100: equilibrat, majors de 55 i menors de 35 tenen el mateix pes,  
>100: alt, les persones majors de 55 són més que les de menys de 35 anys.  
Quant més s'allunyi del valor 100, més pes té la plantilla de >55 i, per tant, és un plantilla més envellida.

Del total de les plantilles hi ha un percentatge d'homes del: 49,7% i les dones suposen un 50,3%. El gràfic 5 mostra la distribució d'homes i dones entre les grans àrees de l'organització. El tamany dels cercles és proporcional al número de persones.



Gràfic 5. Distribució de gènere en les grans àrees

Grup	Homes	Dones
A1	39,7%	60,3%
A2	31,0%	69,0%
C1	55,5%	44,5%
C2	42,5%	57,5%
AP	81,0%	19,0%

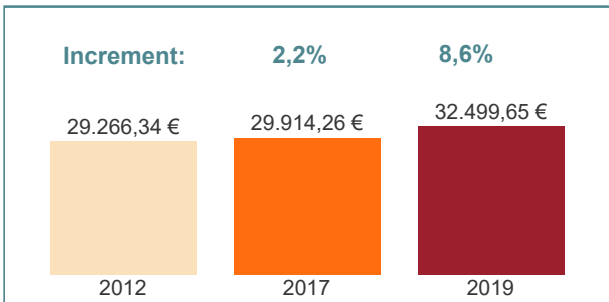
Taula 2. Distribució de gènere segons el grup de classificació

# Tractament de les dades del/de l' Garraf (2019)

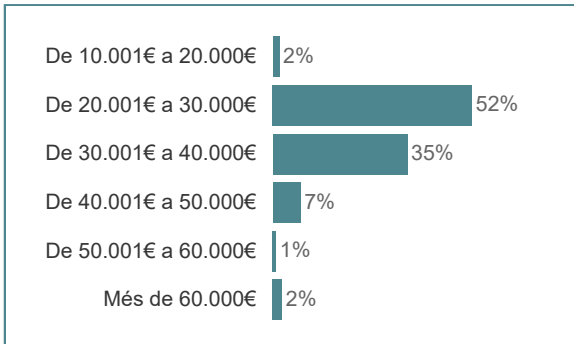
## Dades retributives globals



En aquesta pàgina es poden veure alguns dels indicadors retributius dels ens, en aquest cas, de la comarca del/de l' Garraf  
En la plataforma de dades es poden consultar tots aquests indicadors i altres segons àrees, àmbits, gènere, any, etc....



Gràfic 6. Evolució de la mitjana retributiva de la província, grup, comarca

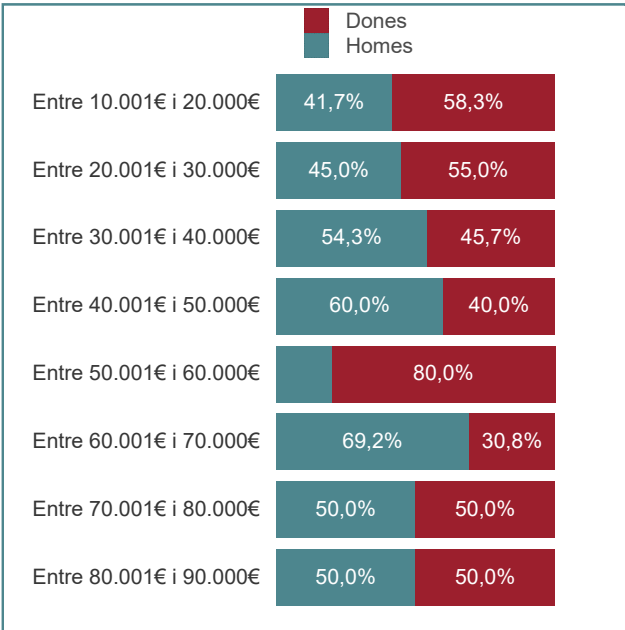


Gràfic 7. Distribució dels empleats i empleades segons tram retributiu

En el gràfic 7 es pot veure quin és el tram salarial més freqüent i on es concentra el gruix d'empleats i empleades a nivell salarial. S'ha de tenir en compte que aquests salaris són dels llocs de treball i en cap cas incorporen conceptes vinculats a la persona.



Es mostren també de manera agregada algunes dades de gènere com són, per una banda, la bretxa salarial existent tenint en compte les dades del conjunt dels ens i, per altra, la distribució d'homes i dones en els trams salarials.



Gràfic 8. Distribució en els trams salarials segons gènere



## 2. Dades de retribucions de llocs de treball genèrics

## Tractament de les dades del/de l' Garraf

(2019)

Llocs de treball	Grup/su bgrup	Mitjana de retribució	Màxima de retribució	Mínima de retribució
Administratiu/va	C1	27.226,55 €	30.809,48 €	22.028,29 €
Agent d'OAC	C1	27.449,10 €	*	*
	C2	24.417,70 €	*	*
Agent de Policia Local	C1-C2	33.761,16 €	36.476,28 €	32.267,62 €
Arquitecte/a	A1	39.732,88 €	42.745,81 €	37.372,22 €
Arquitecte/a tècnic/a	A2	35.468,43 €	39.511,42 €	31.865,41 €
Arxiver/a	A1	43.877,16 €	48.760,55 €	38.993,77 €
Assessor/a	A1	62.148,67 €	*	*
Auxiliar administratiu/va	C2	22.349,55 €	24.132,18 €	20.586,71 €
Auxiliar de grua	C2	22.362,98 €	*	*
	AP	23.951,17 €	*	*
Auxiliar tècnic/a	C2	23.220,29 €	25.434,87 €	21.064,29 €
Auxiliar tècnic/a de so	C2	30.938,24 €	*	*
Cap d'oficina	C1	38.409,13 €	*	*
Cap d'unitat administrativa	C1	34.187,33 €	36.708,94 €	30.187,56 €
	C2	28.637,36 €	30.529,41 €	26.745,31 €
Cap de colla	C2	26.409,67 €	*	*
	AP	27.032,75 €	*	*
Cap de grup / unitat	A2	36.608,94 €	*	*
	C1	31.719,13 €	37.746,99 €	25.691,27 €
Cap de secció	A1	49.850,79 €	52.252,05 €	47.449,53 €
	A2	42.757,48 €	45.567,58 €	39.919,77 €
	C1	34.689,30 €	38.196,51 €	30.119,88 €
Cap de servei	A1	45.195,82 €	49.582,53 €	42.937,18 €
	A2	42.783,93 €	43.982,18 €	39.685,76 €
Cap de Vigilància local	AP	23.805,50 €	*	*
Caporal/a	C1-C2	38.800,15 €	40.901,82 €	36.698,48 €
Conductor/a	AP	23.748,41 €	*	*
	C2	21.996,60 €	*	*
Conserge	AP	21.141,71 €	23.003,07 €	19.249,40 €
Conserge d'escola	AP	20.159,47 €	*	*
	A2	39.565,37 €	40.451,33 €	38.325,01 €
Coordinador/a	C1	26.784,66 €	*	*
	C2	36.372,06 €	*	*
Delineant	C1	27.413,54 €	*	*
Dinamitzador/a sociocultural	C1	24.453,68 €	*	*
Director/a	C1	33.035,17 €	*	*
	A1	61.397,97 €	61.426,92 €	61.340,26 €
Director/a o Cap d'àrea	A2	38.325,01 €	*	*
	C1	26.840,42 €	*	*
Educador/a	A2	30.861,51 €	32.117,71 €	29.871,79 €
Encarregat/ada	C1	26.112,59 €	*	*
	C1	37.916,61 €	*	*
Encarregat/ada de Brigada	C2	28.292,68 €	*	*
	A2	38.443,51 €	46.097,53 €	31.592,81 €
Enginyer/a tècnic/a	A1	78.340,02 €	*	*
Gerent/a comarcal	A1	54.356,79 €	*	*
Informador/a turístic/a	C1	25.967,08 €	*	*
Inspector/a - cap de la policia local	A2	65.622,21 €	69.071,69 €	62.172,73 €
Interventor/a	A1	65.126,38 €	80.684,66 €	50.781,21 €
Locutor/a	C2	23.120,94 €	*	*
	C1	24.430,14 €	*	*
Monitor/a	C2	23.458,72 €	23.469,35 €	23.448,08 €
	AP	20.159,47 €	*	*
Notificador/a	C2	24.280,54 €	26.088,37 €	22.852,77 €
	AP	24.553,66 €	*	*
Oficial/a 1a.	C2	23.838,97 €	24.492,34 €	23.185,59 €
	AP	22.649,03 €	22.940,44 €	22.357,62 €
Operari/ària	AP	21.483,13 €	24.008,86 €	17.884,28 €
Operari/ària polivalent	C2	25.107,07 €	27.882,55 €	20.738,55 €

## Tractament de les dades del/de l' Garraf

(2019)

Llocs de treball	Grup/su bgrup	Mitjana de retribució	Màxima de retribució	Mínima de retribució
Ordenança	AP	18.942,65 €	*	*
Pedagog/a	A1	32.537,26 €	33.956,02 €	31.118,50 €
Professor/a	A2	30.663,24 €	*	*
Psicòleg/òloga	A1	30.618,66 €	31.118,50 €	30.118,82 €
	A2	39.685,76 €	*	*
Secretari/ària	A1	66.326,38 €	80.684,66 €	50.781,21 €
Secretari/ària-interventor/a	A1	63.114,34 €	*	*
Secretari/ària d'alcaldia	C1	27.916,35 €	*	*
	C2	25.380,46 €	26.345,38 €	24.817,18 €
Sergent/a	C1	44.870,96 €	48.412,92 €	41.329,01 €
Tècnic/a auxiliar	C1	27.426,45 €	30.808,45 €	23.273,94 €
Tècnic/a d'administració general	A1	39.080,61 €	*	*
Tècnic/a mitjà/na	A2	32.315,82 €	36.544,21 €	28.007,12 €
Tècnic/a superior	A1	38.077,84 €	45.104,74 €	30.118,81 €
Tècnic/a superior de suport jurídic	A1	42.023,20 €	*	*
Telefonista / recepcionista	AP	18.685,09 €	18.879,32 €	18.490,86 €
Treballador/a familiar	C2	20.436,76 €	*	*
Treballador/a social	A2	31.863,97 €	35.028,47 €	29.871,79 €
Tresorer/a	A1	58.391,94 €	74.268,34 €	50.126,27 €
Vigilant	AP	23.805,50 €	*	*
Zelador/a de via pública	C2	20.050,47 €	22.050,57 €	18.050,36 €
	AP	20.696,03 €	22.786,08 €	18.627,90 €

\* Lloc amb una única referència retributiva.

Les dades que es mostren a la taula són retribucions totals sense complements (SC), és a dir: sou base + complement de destinació + complement específic, en el cas del personal funcionari i sou base, complement de lloc i plus conveni, en el cas del personal laboral. En ambdós casos s'ha sumat el complement de productivitat només quan es tractava d'un complement vinculat al lloc i no al rendiment de la persona.

Les retribucions estan traspassades a la jornada estàndard per facilitar la comparació, excepte en els llocs de treball propis de Brigada i Policia ja que, per la naturalesa del lloc, la seva jornada ordinària sol ser superior.



### **3. Dades de retribucions de llocs de treball específics**

## Tractament de les dades del/de l' Garraf

(2019)

Llocs de treball	Grup/su bgrup	Àmbit	Mitjana de retribució	Màxima de retribució	Mínima de retribució
Administratiu/va	C1		26.382,26 €	*	*
		Alcaldia/Presidència	29.237,90 €	30.057,69 €	28.418,11 €
		Brigada	26.579,50 €	*	*
		Compres i contractació	27.916,35 €	*	*
		Cultura	26.518,42 €	28.221,60 €	25.249,35 €
		Esports	25.967,08 €	*	*
		Governació	25.967,08 €	*	*
		Medi Ambient	26.579,50 €	*	*
		Oficina d'Atenció Ciutadana	28.245,84 €	*	*
		Oficina local d'habitatge	25.249,35 €	*	*
		Polícia local	26.382,26 €	*	*
		Promoció-dinamització econòmica	25.967,08 €	*	*
		Recursos humans	27.408,47 €	30.809,48 €	25.967,08 €
		Rendes	26.382,26 €	*	*
		Serveis Centrals o Interns	26.160,87 €	30.057,54 €	22.028,29 €
		Serveis econòmics	27.149,31 €	27.916,35 €	26.382,26 €
		Serveis jurídics	26.715,94 €	27.049,63 €	26.382,26 €
		Serveis Personals	26.174,67 €	26.382,26 €	25.967,08 €
		Serveis socials	25.866,23 €	26.382,26 €	25.249,35 €
		Serveis Territorials	26.309,61 €	26.579,50 €	25.967,08 €
Transport escolar/adaptat		25.249,35 €	*	*	
Agent d'OAC	C1	Oficina d'Atenció Ciutadana	27.449,10 €	*	*
	C2	Oficina d'Atenció Ciutadana	24.417,70 €	*	*
Agent de Policia Local	C1-C2		33.761,16 €	36.476,28 €	32.267,62 €
Arquitecte/a	A1	Alcaldia/Presidència	39.080,61 €	*	*
		Serveis Territorials	39.732,88 €	42.745,81 €	37.372,22 €
Arquitecte/a tècnic/a	A2	Obres	39.511,42 €	*	*
		Serveis Territorials	33.446,94 €	35.028,47 €	31.865,41 €
Arxiver/a	A1	Arxiu	43.877,16 €	48.760,55 €	38.993,77 €
Assessor/a	A1	Alcaldia/Presidència	62.148,67 €	*	*
		Comptabilitat	20.586,71 €	*	*
		Cultura	22.625,72 €	*	*
		Educació / Ensenyament	22.625,72 €	*	*
		Governació	22.625,72 €	*	*
		Oficina d'Atenció Ciutadana	21.871,66 €	24.132,18 €	20.586,71 €
		Promoció-dinamització econòmica	22.625,72 €	*	*
		Recursos humans	22.664,44 €	22.703,16 €	22.625,72 €
		Rendes	22.697,16 €	*	*
		Salut pública i consum	22.625,72 €	*	*
		Serveis Centrals o Interns	22.625,72 €	*	*
		Serveis econòmics	22.542,92 €	22.697,16 €	22.388,67 €
		Serveis jurídics	22.697,16 €	*	*
		Serveis Personals	22.507,19 €	22.625,72 €	22.388,67 €
		Serveis socials	21.641,93 €	22.697,16 €	20.586,71 €
		Serveis Territorials	22.661,44 €	22.697,16 €	22.625,72 €
Vigilància local		22.766,70 €	*	*	
Auxiliar de grua	C2		22.362,98 €	*	*
	AP		23.951,17 €	*	*
Auxiliar tècnic/a	C2	Arxiu	22.697,16 €	*	*
		Comunicació	25.408,86 €	*	*
		Educació / Ensenyament	22.003,74 €	*	*
		Informàtica	22.654,85 €	*	*
		Polícia local	23.872,81 €	*	*
		Ràdio local	25.434,87 €	*	*
		Serveis Centrals o Interns	21.845,01 €	22.625,72 €	21.064,29 €
		Serveis econòmics	22.625,72 €	*	*
Turisme	22.625,72 €	*	*		
Auxiliar tècnic/a de so	C2	Serveis Centrals o Interns	30.938,24 €	*	*
Cap d'oficina	C1	Oficina d'Atenció Ciutadana	38.409,13 €	*	*
Cap d'unitat administrativa	C1	Cultura	30.187,56 €	*	*

# Tractament de les dades del/de l' Garraf

(2019)

Llocs de treball	Grup/su bgrup	Àmbit	Mitjana de retribució	Màxima de retribució	Mínima de retribució
Cap d'unitat administrativa	C1	Recursos humans	30.187,56 €	*	*
		Rendes	36.708,94 €	*	*
		Serveis econòmics	32.926,52 €	35.665,48 €	30.187,56 €
		Serveis jurídics	30.187,56 €	*	*
		Serveis socials	30.187,56 €	*	*
		Serveis Territorials	30.187,56 €	*	*
	C2	Oficina d'Atenció Ciutadana	26.745,31 €	*	*
		Serveis Centrals o Interns	30.529,41 €	*	*
Cap de colla	C2	Jardineria	26.409,67 €	*	*
		Pintura	26.409,67 €	*	*
	AP	Jardineria	27.032,75 €	*	*
Cap de grup / unitat	A2	Serveis Personals	36.608,94 €	*	*
	C1	Comunicació	37.746,99 €	*	*
		Serveis Territorials	25.691,27 €	*	*
		Compres i contractació	47.449,53 €	*	*
Cap de secció	A1	Participació ciutadana	52.252,05 €	*	*
		Serveis econòmics	47.449,53 €	*	*
		Serveis jurídics	47.449,53 €	*	*
		Serveis socials	47.449,53 €	*	*
		Turisme	47.449,53 €	*	*
		Educació / Ensenyament	45.567,58 €	*	*
	A2	Informàtica	42.319,77 €	*	*
		Promoció-dinamització econòmica	45.567,58 €	*	*
		Serveis Centrals o Interns	44.395,18 €	45.567,58 €	43.222,79 €
		Serveis socials	39.919,77 €	*	*
	C1	Serveis Territorials	45.567,58 €	*	*
		Alcaldia/Presidència	38.196,51 €	*	*
		Cultura	36.177,54 €	36.708,94 €	35.646,15 €
		Esports	34.066,19 €	*	*
		Formació	33.398,11 €	*	*
		Jardineria	30.119,88 €	*	*
Cap de servei	A1	Promoció-dinamització econòmica	45.321,23 €	*	*
		Recursos humans	49.582,53 €	*	*
		Serveis Centrals o Interns	42.942,34 €	*	*
		Serveis Territorials	45.946,98 €	49.582,53 €	42.937,18 €
	A2	Comunicació	42.895,12 €	*	*
		Cultura	43.917,33 €	*	*
		Igualtat	39.685,76 €	*	*
		Serveis socials	41.833,97 €	43.982,18 €	39.685,76 €
		Serveis Territorials	43.439,28 €	*	*
		AP		23.805,50 €	*
Caporal/a	C1-C2		38.800,15 €	40.901,82 €	36.698,48 €
Conductor/a	AP	Brigada	23.748,41 €	*	*
Conserge	C2	Serveis Personals	21.996,60 €	*	*
		Educació / Ensenyament	21.711,03 €	*	*
		Esports	21.198,84 €	*	*
	AP	Mercat municipal	23.003,07 €	*	*
		Oficina d'Atenció Ciutadana	21.198,84 €	*	*
		Serveis Centrals o Interns	19.249,40 €	*	*
		Serveis Personals	20.480,22 €	21.711,03 €	19.249,40 €
		Serveis socials	19.249,40 €	*	*
		Serveis Territorials	20.546,21 €	*	*
		Educació / Ensenyament	20.159,47 €	*	*
Conserge d'escola	AP	Cultura	40.451,33 €	*	*
		Ocupació	39.919,77 €	*	*
	A2	Serveis Centrals o Interns	38.325,01 €	*	*
		Manteniment d'instal·lacions	26.784,66 €	*	*
Delineant	C1	Brigada	36.372,06 €	*	*
		Serveis Territorials	27.413,54 €	*	*
Dinamitzador/a sociocultural	C1	Punt d'informació juvenil	24.453,68 €	*	*



## Tractament de les dades del/de l' Garraf

(2019)

Llocs de treball	Grup/su bgrup	Àmbit	Mitjana de retribució	Màxima de retribució	Mínima de retribució
Director/a	C1	Ràdio local	33.035,17 €	*	*
Director/a o Cap d'àrea	A1	Esports	61.340,26 €	*	*
		Serveis Centrals o Interns	61.383,59 €	61.426,92 €	61.340,26 €
	A2	Serveis Territorials	61.426,82 €	61.426,92 €	61.426,72 €
		Juventut	38.325,01 €	*	*
		Serveis jurídics	38.325,01 €	*	*
		Serveis socials	38.325,01 €	*	*
Educador/a	C1	Serveis socials	26.840,42 €	*	*
Educador/a social	A2	Formació	31.064,56 €	*	*
		Serveis socials	30.861,51 €	32.117,71 €	29.871,79 €
Encarregat/ada	C1	Esports	26.112,59 €	*	*
	C2	Brigada	37.916,61 €	*	*
		Jardineria	28.292,68 €	*	*
Enginyer/a tècnic/a	A2	Serveis Territorials	38.443,51 €	46.097,53 €	31.592,81 €
Gerent/a	A1	Gerència	78.340,02 €	*	*
Gerent/a comarcal	A1	Gerència	54.356,79 €	*	*
Informador/a turístic/a	C1	Turisme	25.967,08 €	*	*
Inspector/a - cap de la policia local	A2	Policia local	65.622,21 €	69.071,69 €	62.172,73 €
Interventor/a	A1		65.126,38 €	80.684,66 €	50.781,21 €
Locutor/a	C2	Ràdio local	23.120,94 €	*	*
Monitor/a	C1	Ocupació	24.430,14 €	*	*
	C2	Esports	23.458,72 €	23.469,35 €	23.448,08 €
Notificador/a	AP	Serveis Centrals o Interns	20.159,47 €	*	*
		Brigada	24.372,32 €	25.827,92 €	22.916,73 €
	C2	Electricitat	25.827,92 €	*	*
		Jardineria	24.621,49 €	26.088,37 €	22.852,77 €
		Manteniment d'instal·lacions	22.852,77 €	*	*
		Obres	24.132,53 €	25.827,92 €	22.852,77 €
		Pintura	25.827,92 €	*	*
		Serralleria	23.716,89 €	*	*
	AP	Obres	24.553,66 €	*	*
	Oficial/a 2a.	C2	Brigada	24.492,34 €	*
Manteniment d'instal·lacions			23.185,59 €	*	*
AP		Jardineria	22.357,62 €	*	*
Operari/ària	AP	Obres	22.649,03 €	22.940,44 €	22.357,62 €
		Jardineria	22.096,80 €	24.008,86 €	20.083,71 €
		Neteja d'instal·lacions	17.884,28 €	*	*
		Obres	21.432,09 €	23.614,81 €	20.083,71 €
Operari/ària polivalent	C2	Instal·lacions esportives	27.291,33 €	27.882,55 €	26.700,11 €
		Serveis Personals	20.738,55 €	*	*
Ordenança	AP	Cultura	18.942,65 €	*	*
		Oficina d'Atenció Ciutadana	18.942,65 €	*	*
Pedagog/a	A1	Serveis socials	32.537,26 €	33.956,02 €	31.118,50 €
Professor/a	A2	Escola d'adults	30.663,24 €	*	*
Psicòleg/òloga	A1	Serveis socials	30.618,66 €	31.118,50 €	30.118,82 €
	A2	Serveis socials	39.685,76 €	*	*
Secretari/ària	A1		66.326,38 €	80.684,66 €	50.781,21 €
Secretari/ària-interventor/a	A1		63.114,34 €	*	*
Secretari/ària d'alcaldia	C1	Alcaldia/Presidència	27.916,35 €	*	*
	C2	Alcaldia/Presidència	25.380,46 €	26.345,38 €	24.817,18 €
Sergent/a	C1		44.870,96 €	48.412,92 €	41.329,01 €
Tècnic/a auxiliar	C1	Biblioteca	23.273,94 €	*	*
		Comptabilitat	30.808,45 €	*	*
		Comunicació	29.632,64 €	*	*
		Cultura	27.198,86 €	28.221,60 €	25.967,08 €
		Esports	26.046,67 €	*	*
		Informàtica	26.397,33 €	26.827,57 €	25.967,08 €
		Promoció-dinamització econòmica	27.276,08 €	*	*

## Tractament de les dades del/de l' Garraf

(2019)

Llocs de treball	Grup/su bgrup	Àmbit	Mitjana de retribució	Màxima de retribució	Mínima de retribució
Tècnic/a auxiliar	C1	Serveis Centrals o Interns	28.165,64 €	*	*
		Serveis Personals	25.967,08 €	*	*
		Serveis socials	25.967,08 €	*	*
		Serveis Territorials	27.413,54 €	*	*
		Turisme	28.518,51 €	*	*
Tècnic/a d'administració general	A1	Serveis Centrals o Interns	39.080,61 €	*	*
		Serveis Territorials	39.080,61 €	*	*
Tècnic/a mitjà/na	A2	Arxiu	32.117,71 €	*	*
		Cultura	28.007,12 €	*	*
		Educació / Ensenyament	32.117,00 €	*	*
		Formació	31.067,28 €	*	*
		Informàtica	32.946,61 €	36.544,21 €	28.007,12 €
		Juventut	28.007,12 €	*	*
		Medi Ambient	32.843,22 €	35.028,47 €	31.206,83 €
		Ocupació	29.808,23 €	31.067,28 €	28.549,18 €
		Promoció-dinamització econòmica	31.188,77 €	*	*
		Recursos humans	34.520,05 €	34.998,84 €	34.041,27 €
		Salut pública i consum	34.644,32 €	*	*
		Serveis Centrals o Interns	35.028,47 €	*	*
		Serveis socials	30.867,58 €	31.067,28 €	30.667,88 €
		Serveis Territorials	33.108,62 €	35.028,47 €	31.188,77 €
		Turisme	30.291,31 €	*	*
Tècnic/a superior	A1	Comunicació	30.118,81 €	*	*
		Cultura	30.118,82 €	*	*
		Igualtat	38.993,77 €	*	*
		Informàtica	39.080,61 €	*	*
		Recursos humans	45.104,74 €	*	*
		Serveis econòmics	41.564,06 €	42.023,20 €	41.104,92 €
Tècnic/a superior de suport jurídic	A1	Serveis jurídics	42.023,20 €	*	*
Telefonista / recepcionista	AP	Oficina d'Atenció Ciutadana	18.879,32 €	*	*
		Serveis Centrals o Interns	18.490,86 €	*	*
Treballador/a familiar	C2	Serveis socials	20.436,76 €	*	*
Treballador/a social	A2	Serveis socials	31.863,97 €	35.028,47 €	29.871,79 €
Tresorer/a	A1		58.391,94 €	74.268,34 €	50.126,27 €
Vigilant	AP	Vigilància local	23.805,50 €	*	*
Zelador/a de via pública	C2	Serveis Centrals o Interns	18.050,36 €	*	*
		Serveis Territorials	22.050,57 €	*	*
	AP	Brigada	18.627,90 €	*	*
		Obres	22.786,08 €	*	*
		Serveis Territorials	20.674,12 €	*	*

\* Lloc amb una única referència retributiva.

Les dades que es mostren a la taula són retribucions totals sense complements (SC), és a dir: sou base + complement de destinació + complement específic, en el cas del personal funcionari i sou base, complement de lloc i plus conveni, en el cas del personal laboral. En ambdós casos s'ha sumat el complement de productivitat només quan es tractava d'un complement vinculat al lloc i no al rendiment de la persona.

Les retribucions estan traspassades a la jornada estàndard per facilitar la comparació, excepte en els llocs de treball propis de Brigada i Policia ja que, per la naturalesa del lloc, la seva jornada ordinària sol ser superior.

# **Informe de dades retributives i organitzatives dels ens locals del/de l' Maresme**

(Dades 2019)

# Tractament de les dades del/de l' Maresme

(2019)

## INTRODUCCIÓ

Aquest document és un recull d'algunes de les principals dades retributives i organitzatives dels ens locals de la província de Barcelona extretes de l'Enquesta de Retribucions i en la qual participen tant ajuntaments com consells comarcals. Es tracta d'una enquesta que la Diputació de Barcelona duu a terme periòdicament des de fa més de 20 anys.

Els gràfics, les taules i els indicadors que es mostren, així com molts d'altres, es poden consultar de manera interactiva a l'Espai de Dades Retributives (Portal Infodades) al qual hi tenen accés exclusiu els ens participants.



El document es divideix en tres parts:



1. Dades descriptives: en primer lloc es presenten les dades descriptives que inclouen tant la població, com els pressupostos i les plantilles.



2. Dades de llocs de treball genèrics: taula de retribucions per a llocs de treball genèrics, és a dir, sense especificar l'àmbit de referència.



3. Dades de llocs de treball específics: en tercer lloc es mostra la taula de retribucions amb els mateixos paràmetres retributius de mitjana, màxim i mínim però per als llocs de treball específics, indicant tant grup de classificació com àmbit de referència....



## **1. Dades descriptives dels ens locals del/de l' Maresme**

## Ens locals que s'inclouen en la comarca del Maresme

Ajuntament d'Alella  
Ajuntament d'Arenys de Mar  
Ajuntament d'Arenys de Munt  
Ajuntament d'Argentona  
Ajuntament d'Òrrius  
Ajuntament de Cabrera de Mar  
Ajuntament de Cabriels  
Ajuntament de Caldes d'Estrac  
Ajuntament de Calella  
Ajuntament de Canet de Mar  
Ajuntament de Dosrius  
Ajuntament de Malgrat de Mar  
Ajuntament de Mataró  
Ajuntament de Montgat  
Ajuntament de Palafolls  
Ajuntament de Pineda de Mar  
Ajuntament de Premià de Dalt  
Ajuntament de Premià de Mar  
Ajuntament de Sant Andreu de Llavaneres  
Ajuntament de Sant Cebrià de Vallalta  
Ajuntament de Sant Iscle de Vallalta  
Ajuntament de Sant Pol de Mar  
Ajuntament de Sant Vicenç de Montalt  
Ajuntament de Santa Susanna  
Ajuntament de Teià  
Ajuntament de Tiana  
Ajuntament de Tordera  
Ajuntament de Vilassar de Dalt  
Ajuntament de Vilassar de Mar  
Ajuntament del Masnou  
Consell comarcal del Maresme

## Tractament de les dades del/de l' Maresme

(2019)

Les dades són de l'any 2019 amb una participació total, en el cas de la comarca del/de l' Maresme del: 74,19% el que suposa un total de 23 ens que han aportat dades de 3.746 llocs de treball.

### Renda i població



En el quadre inferior es mostra la mitjana així com els valors màxim i mínim de les variables població i de la Renda Familiar Bruta Disponible\*. Les dades inclouen tant els municipis dels ens participants com no participants.

	Habitants	RFBD
Màxim	128.265	1.868.631€
Mitjana	<b>15.090</b>	<b>263.270€</b>
Mínim	739	16.405€

### Dades de pressupost



Els pressupostos i més si els relacionem amb la població són un indicador fonamental en les administracions locals. Tenint en compte els ens de la comarca del/de l' Maresme la mitjana de pressupost total és de: 23.061.472,74€.

En els indicadors inferiors es mostra quina part del pressupost dediquen els ens al Capítol I així com la proporció que suposa respecte a la població.

	% Cap. I / Pressupost	% Cap. I / Despeses corrents	Pressupost / Habitant	Capítol I / Habitant
Màxim	51,5%	76,9%	1.934,39€	737,31€
Mitjana	<b>34,7%</b>	<b>44,0%</b>	<b>1.333,99€</b>	<b>475,36€</b>
Mínim	12,3%	13,9%	803,11€	294,53€

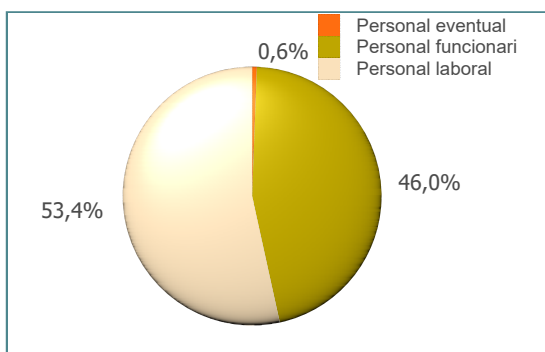

\* La població és la de l'any 2019. La Renda Familiar Bruta Disponible en milers d'euros correspon a l'any 2018

# Tractament de les dades del/de l' Maresme (2019)

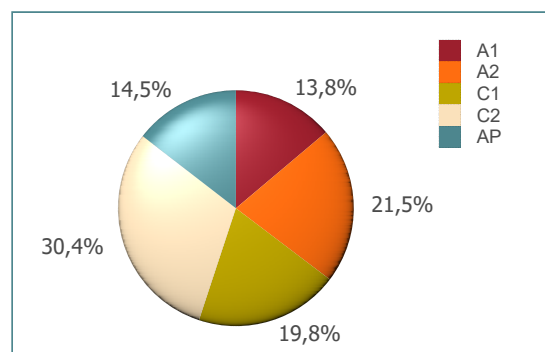
## Descripció de les plantilles



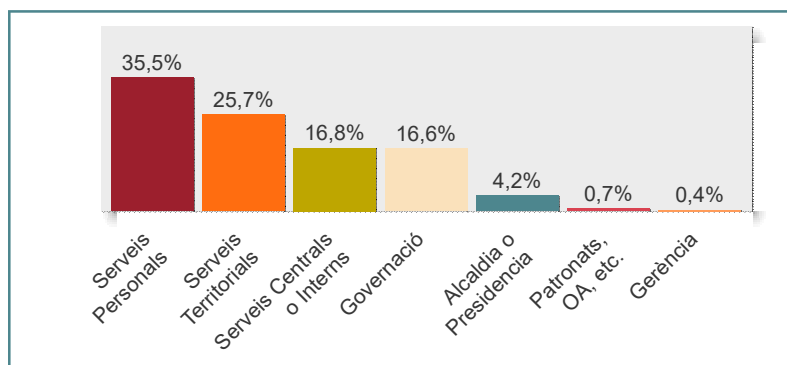
La mitjana de places de la comarca és de: 169 places. Al gràfic 1 es pot veure com es distribueixen aquestes places segons el tipus. Els indicadors inferiors mostren la proporció de la plantilla general segons la població així com el cas específic de les plantilles de policies i vigilants.



Gràfic 1. Proporció de les plantilles segons el tipus de places



Gràfic 2. Distribució de les places segons els grup de classificació



Gràfic 3. Distribució de les plantilles entre les grans àrees organitzatives

Grup	Personal funcionari	Personal laboral
A1	57%	43%
A2	33%	67%
C1	57%	43%
C2	60%	40%
AP	12%	88%

Taula 1. Proporció del tipus de personal entre els grups de classificació



# Tractament de les dades del/de l' Maresme (2019)

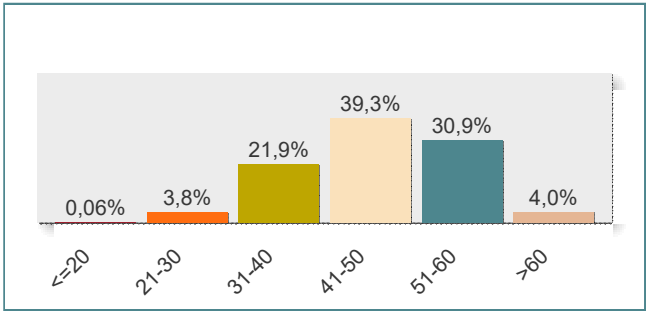
## Dades d'edat i gènere



Pel que fa a l'edat de les plantilles de la comarca del/de l' Maresme l'edat mitjana és de: 48,4 anys.  
Si es diferencia per gènere, l'edat mitjana dels empleats és de: 48,5 anys mentre que la de les empleades és de: 48,2 anys.

L'Índex d'envelliment de les plantilles en aquest cas és de:

**414**

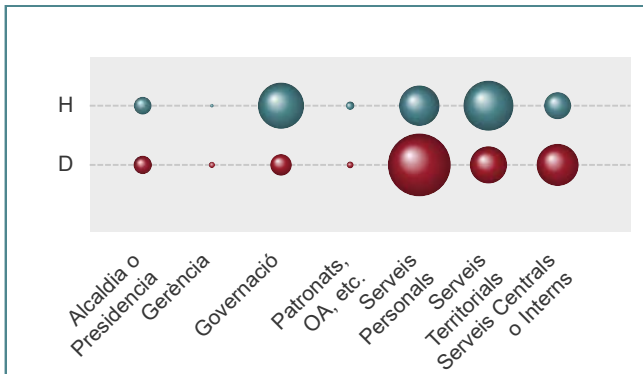


Gràfic 4. Distribució de la plantilla segons l'edat

L'índex d'envelliment és un índex assimilat a l'índex d'envelliment de la població. En aquest cas, l'índex posa de manifest el pes de la plantilla de majors de 55 respecte de la plantilla de menys de 35.

S'ha d'interpretar de la següent manera:  
 <100: baix, hi ha més plantilla per sota dels 35 anys,  
 =100: equilibrat, majors de 55 i menors de 35 tenen el mateix pes,  
 >100: alt, les persones majors de 55 són més que les de menys de 35 anys.  
 Quant més s'allunyi del valor 100, més pes té la plantilla de >55 i, per tant, és un plantilla més envellida.

Del total de les plantilles hi ha un percentatge d'homes del: 48,0% i les dones suposen un 52,0%. El gràfic 5 mostra la distribució d'homes i dones entre les grans àrees de l'organització. El tamany dels cercles és proporcional al número de persones.



Gràfic 5. Distribució de gènere en les grans àrees

Grup	Homes	Dones
A1	43,1%	56,9%
A2	28,4%	71,6%
C1	47,6%	52,4%
C2	53,3%	46,7%
AP	72,9%	27,1%

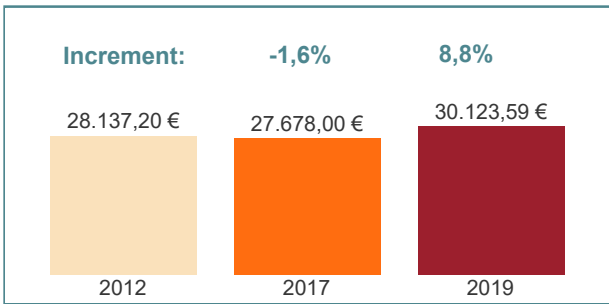
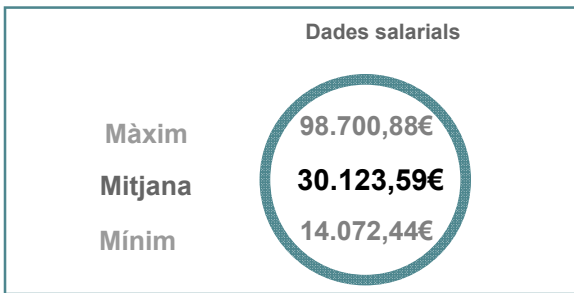
Taula 2. Distribució de gènere segons el grup de classificació

# Tractament de les dades del/de l' Maresme (2019)

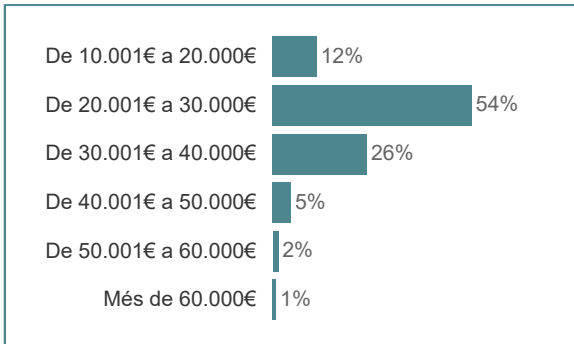
## Dades retributives globals



En aquesta pàgina es poden veure alguns dels indicadors retributius dels ens, en aquest cas, de la comarca del/de l' Maresme  
En la plataforma de dades es poden consultar tots aquests indicadors i altres segons àrees, àmbits, gènere, any, etc....



Gràfic 6. Evolució de la mitjana retributiva de la província, grup, comarca

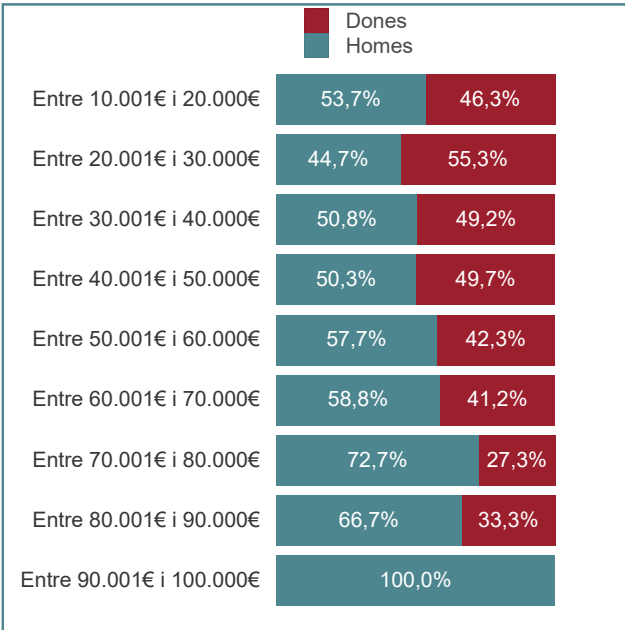
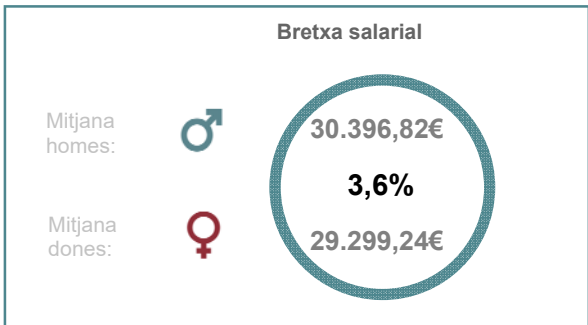


Gràfic 7. Distribució dels empleats i empleades segons tram retributiu

En el gràfic 7 es pot veure quin és el tram salarial més freqüent i on es concentra el gruix d'empleats i empleades a nivell salarial. S'ha de tenir en compte que aquests salaris són dels llocs de treball i en cap cas incorporen conceptes vinculats a la persona.



Es mostren també de manera agregada algunes dades de gènere com són, per una banda, la bretxa salarial existent tenint en compte les dades del conjunt dels ens i, per altra, la distribució d'homes i dones en els trams salarials.



Gràfic 8. Distribució en els trams salarials segons gènere



## 2. Dades de retribucions de llocs de treball genèrics

## Tractament de les dades del/de l' Maresme

(2019)

Llocs de treball	Grup/su bgrup	Mitjana de retribució	Màxima de retribució	Mínima de retribució
Acomodador/a de teatre	AP	15.445,71 €	*	*
Administratiu/va	C1	25.164,77 €	30.686,04 €	21.065,03 €
Agent cívic	C2	23.243,46 €	23.486,72 €	23.000,19 €
Agent d'OAC	C1	27.845,82 €	29.256,38 €	26.216,04 €
Agent de barri	C1-C2	32.744,68 €	33.464,64 €	32.024,72 €
Agent de Policia Local	C1-C2	28.292,03 €	34.289,77 €	21.515,80 €
Agent motorista	C1-C2	30.893,47 €	31.275,44 €	30.511,50 €
AODL	A2	28.870,98 €	31.058,30 €	26.921,86 €
Arqueòleg/òloga	A1	35.365,22 €	*	*
Arquitecte/a	A1	45.325,85 €	54.956,83 €	32.323,52 €
Arquitecte/a tècnic/a	A2	33.796,33 €	41.373,55 €	28.420,41 €
Arxiver/a	A1	33.481,39 €	39.797,44 €	30.470,96 €
Assessor/a	A1	42.428,77 €	51.826,87 €	30.000,00 €
	A2	47.887,84 €	*	*
Auxiliar	C1	30.462,96 €	*	*
	C2	21.296,04 €	22.094,87 €	20.514,00 €
Auxiliar administratiu/va	AP	18.652,46 €	24.980,81 €	14.635,37 €
Auxiliar de clínica o geriatría	C2	21.802,22 €	28.018,35 €	15.866,20 €
	C2	17.366,32 €	*	*
Auxiliar de gestió	AP	16.445,49 €	*	*
Auxiliar de gestió	C2	22.612,55 €	25.152,83 €	19.945,25 €
Auxiliar de grua	C2	25.207,14 €	*	*
Auxiliar educador/a	C2	18.221,78 €	19.395,32 €	17.048,23 €
Auxiliar tècnic/a	C2	23.472,73 €	29.098,77 €	19.136,89 €
Auxiliar tècnic/a de so	C2	20.690,46 €	22.042,45 €	19.338,47 €
Bibliotecari/ària	A2	28.008,79 €	32.193,84 €	24.254,52 €
Biòleg/òloga	A1	42.203,30 €	*	*
Cap d'oficina	C1	31.918,26 €	41.712,35 €	25.036,65 €
Cap d'unitat administrativa	A1	39.337,59 €	42.864,82 €	37.431,06 €
	A2	37.224,47 €	37.822,91 €	36.698,73 €
	C1	32.684,93 €	41.712,35 €	29.402,31 €
	C2	28.226,15 €	*	*
Cap d'unitat tècnica	A1	40.417,93 €	44.301,58 €	36.534,28 €
	A2	40.696,71 €	43.643,74 €	37.072,07 €
Cap de colla	C1	27.170,67 €	28.879,78 €	25.625,18 €
	C2	24.952,50 €	26.067,16 €	22.246,41 €
	AP	23.540,43 €	26.740,70 €	20.340,16 €
Cap de gabinet	A1	44.607,07 €	59.214,13 €	30.000,00 €
	A2	37.454,29 €	44.181,14 €	30.727,44 €
	C1	49.358,26 €	69.026,30 €	29.690,22 €
Cap de grup / unitat	A2	38.407,26 €	45.598,87 €	34.311,30 €
	C1	27.088,21 €	31.114,18 €	20.908,40 €
	C2	27.242,42 €	*	*
	AP	27.143,06 €	*	*
Cap de secció	A1	43.510,35 €	51.348,98 €	37.755,58 €
	A2	40.374,76 €	49.467,03 €	35.117,68 €
	C1	31.210,44 €	31.773,66 €	30.814,10 €
	C2	41.454,59 €	*	*
Cap de servei	A1	48.616,82 €	59.478,68 €	32.241,36 €
	A2	45.910,28 €	60.937,09 €	34.820,84 €
Cap tècnic/a de Brigada	A2	42.951,22 €	57.520,25 €	32.663,32 €
Caporal/a	C1-C2	33.576,78 €	39.442,75 €	24.674,77 €
Caporal/a - cap de la policia local	C1-C2	40.417,68 €	45.910,96 €	34.924,39 €
	C1	22.859,00 €	*	*
Conductor/a	C2	23.140,30 €	26.742,02 €	20.007,96 €
	AP	21.853,35 €	24.385,42 €	18.568,48 €
Conserge	C2	21.748,24 €	*	*
	AP	18.684,20 €	22.436,19 €	14.072,44 €
Conserge d'escola	C2	21.748,24 €	*	*
	AP	18.807,31 €	21.091,91 €	14.907,01 €

## Tractament de les dades del/de l' Maresme

(2019)

Llocs de treball	Grup/su bgrup	Mitjana de retribució	Màxima de retribució	Mínima de retribució
Coordinador/a	A1	41.593,59 €	44.371,74 €	40.324,48 €
	A2	36.074,48 €	44.579,50 €	32.275,18 €
	C1	27.197,81 €	30.967,92 €	22.489,49 €
	C2	28.004,83 €	32.035,35 €	23.564,87 €
Cuiner/a	AP	16.366,22 €	*	*
Delineant	C1	26.016,72 €	30.062,09 €	23.146,63 €
Dinamitzador/a	C1	24.407,26 €	26.575,15 €	22.668,38 €
	C2	19.856,10 €	21.750,76 €	17.961,44 €
Director/a	A1	44.661,92 €	67.621,13 €	28.826,35 €
	A2	33.277,85 €	49.467,03 €	26.464,19 €
Director/a o Cap d'àrea	C1	27.460,13 €	29.989,52 €	24.711,82 €
	A1	59.925,12 €	77.182,88 €	45.489,29 €
Economista	A2	52.045,73 €	65.789,81 €	38.301,65 €
	A1	39.704,45 €	52.961,57 €	32.548,10 €
Educador/a	C1	23.706,52 €	29.770,69 €	17.842,38 €
Educador/a social	A2	29.855,31 €	33.932,50 €	26.429,47 €
	C1	31.835,50 €	*	*
Encarregat/ada	C2	28.061,77 €	40.677,42 €	18.840,10 €
	AP	26.843,57 €	*	*
Encarregat/ada de Brigada	C1	30.817,02 €	36.372,14 €	24.132,98 €
	C2	30.669,12 €	41.160,51 €	24.206,12 €
	AP	34.313,77 €	*	*
Enginyer/a	A1	42.405,66 €	54.956,83 €	34.849,08 €
Enginyer/a tècnic/a	A2	35.571,43 €	43.423,79 €	26.427,38 €
Fisioterapeuta	A2	21.959,28 €	22.822,10 €	21.096,46 €
Gerent/a	A1	54.920,13 €	65.141,75 €	40.324,48 €
Gerent/a comarcal	A1	58.932,94 €	*	*
Infermer/a	A2	28.990,28 €	30.334,02 €	27.816,41 €
	C1	23.664,05 €	25.880,86 €	21.532,36 €
Informador/a	C2	21.146,74 €	21.843,84 €	19.957,01 €
	AP	18.213,41 €	*	*
Informador/a turístic/a	C1	23.725,15 €	*	*
	C2	22.091,65 €	23.621,82 €	20.591,17 €
Inseridor/a laboral	A2	27.732,39 €	31.065,43 €	25.045,15 €
	A1	33.288,04 €	*	*
Inspector/a	A2	53.061,11 €	56.655,19 €	49.467,03 €
	C1	24.584,47 €	27.399,25 €	21.769,70 €
Inspector/a - cap de la policia local	A2	53.091,35 €	71.938,19 €	35.034,05 €
Inspector/a d'obres	A2	33.634,75 €	*	*
	C1	25.647,00 €	27.399,25 €	24.084,69 €
Inspector/a de permisos d'obres i via pública	C2	22.369,31 €	26.129,89 €	17.998,56 €
	A1	74.370,53 €	*	*
Intendent/a major - cap de la policia local	A1	62.395,44 €	98.700,88 €	41.028,66 €
	C1	32.109,64 €	*	*
Interventor/a	A1	40.331,76 €	45.022,97 €	36.390,80 €
	C1	24.239,74 €	*	*
Locutor/a	C2	20.938,12 €	23.115,48 €	17.690,59 €
	C2	23.853,06 €	*	*
Mediador/a social o intercultural	A2	28.660,62 €	34.406,65 €	22.576,40 €
Monitor/a	C1	19.530,69 €	23.882,82 €	15.178,56 €
	C2	21.082,68 €	23.367,51 €	17.737,72 €
	AP	17.990,29 €	*	*
Monitor/a de menjador	C2	17.129,96 €	*	*
	AP	18.987,65 €	*	*
Notificador/a	AP	19.104,83 €	20.995,42 €	17.482,40 €
	C1	22.859,00 €	*	*
Oficial/a 1a.	C2	24.075,00 €	27.178,65 €	20.032,10 €
	AP	23.140,52 €	25.679,42 €	19.595,98 €
Oficial/a 1a. polivalent	AP	18.457,00 €	*	*
Oficial/a 2a.	C1	22.163,86 €	*	*

## Tractament de les dades del/de l' Maresme

(2019)

Llocs de treball	Grup/su bgrup	Mitjana de retribució	Màxima de retribució	Mínima de retribució
Oficial/a 2a.	C2	20.472,69 €	22.162,37 €	17.883,74 €
	AP	20.227,78 €	24.055,82 €	14.907,01 €
Oficial/a 2a. polivalent	AP	19.532,65 €	*	*
Operari/ària	C2	20.863,12 €	23.933,57 €	19.921,59 €
	AP	19.412,47 €	24.079,21 €	14.865,48 €
Operari/ària polivalent	AP	19.285,60 €	20.988,58 €	17.592,38 €
Ordenança	AP	19.912,99 €	*	*
Pedagog/a	A1	36.160,88 €	39.033,72 €	33.288,04 €
Professor/a	A1	29.475,92 €	33.526,55 €	23.111,60 €
	A2	28.623,41 €	36.373,15 €	20.985,68 €
Psicòleg/òloga	A1	33.842,95 €	43.040,20 €	29.432,24 €
Psicopedagog/a	A1	47.098,78 €	*	*
	A1	33.288,04 €	*	*
Responsable Àmbit/Programa	A2	32.192,64 €	35.435,13 €	27.069,00 €
	C1	36.470,26 €	46.091,30 €	24.676,82 €
	C2	29.157,88 €	36.696,25 €	21.619,50 €
Responsable de transparència/Govern obert	C1	38.199,91 €	*	*
Secretari/ària	A1	66.893,48 €	91.365,90 €	36.376,98 €
Secretari/ària-interventor/a	A1	51.610,27 €	67.819,71 €	41.063,78 €
Secretari/ària d'alcaldia	C1	27.020,27 €	33.307,84 €	23.795,09 €
	C2	23.708,18 €	27.763,55 €	19.652,82 €
Secretari/ària d'alt càrrec	C1	26.470,05 €	28.602,80 €	21.472,18 €
	C2	26.745,00 €	*	*
Sergent/a	C1	40.406,32 €	46.548,63 €	30.024,34 €
Sergent/a - cap de la policia local	C1	43.158,50 €	45.559,84 €	40.757,16 €
Sotsinspector/a	C1	45.599,25 €	49.298,26 €	42.112,63 €
Sotsinspector/a - cap de la policia local	C1	46.697,74 €	55.836,21 €	37.983,40 €
Supervisor/a	C1	24.311,23 €	*	*
	AP	24.626,81 €	28.551,64 €	20.701,97 €
Tècnic/a auxiliar	C1	26.230,85 €	34.722,22 €	19.188,19 €
Tècnic/a d'administració general	A1	40.498,91 €	45.118,98 €	33.182,44 €
Tècnic/a de gestió	A2	33.042,78 €	41.372,29 €	28.137,50 €
Tècnic/a de normalització lingüística	A1	28.826,35 €	*	*
Tècnic/a mitjà/na	A2	31.504,31 €	41.708,47 €	24.886,99 €
Tècnic/a superior	A1	36.318,81 €	49.209,30 €	25.697,48 €
Tècnic/a superior de suport jurídic	A1	44.277,93 €	52.961,58 €	35.260,13 €
Telefonista / recepcionista	AP	18.048,71 €	*	*
	C1	25.050,34 €	*	*
Treballador/a familiar	C2	21.017,91 €	24.852,48 €	17.313,58 €
	AP	21.712,50 €	*	*
Treballador/a social	A2	30.397,87 €	37.287,02 €	25.374,01 €
	A1	47.284,56 €	58.587,86 €	35.873,30 €
Tresorer/a	A2	41.585,07 €	*	*
	C1	31.659,21 €	36.379,24 €	26.939,18 €
	C2	18.030,41 €	*	*
Vigilant	AP	21.823,37 €	23.733,80 €	19.912,94 €
Vigilant de recintes i accessos	AP	21.879,47 €	24.322,45 €	17.047,67 €
Xofer	C2	28.851,07 €	30.713,82 €	26.988,32 €
Zelador/a de via pública	C2	20.979,21 €	*	*
	AP	17.907,76 €	18.032,41 €	17.783,12 €

\* Lloc amb una única referència retributiva.

Les dades que es mostren a la taula són retribucions totals sense complements (SC), és a dir: sou base + complement de destinació + complement específic, en el cas del personal funcionari i sou base, complement de lloc i plus conveni, en el cas del personal laboral. En ambdós casos s'ha sumat el complement de productivitat només quan es tractava d'un complement vinculat al lloc i no al rendiment de la persona.

Les retribucions estan traspassades a la jornada estàndard per facilitar la comparació, excepte en els llocs de treball propis de Brigada i Policia ja que, per la naturalesa del lloc, la seva jornada ordinària sol ser superior.



### **3. Dades de retribucions de llocs de treball específics**

## Tractament de les dades del/de l' Maresme

(2019)

Llocs de treball	Grup/su bgrup	Àmbit	Mitjana de retribució	Màxima de retribució	Mínima de retribució	
Acomodador/a de teatre	AP		15.445,71 €	*	*	
Administratiu/va	C1	Alcaldia/Presidència	26.357,83 €	*	*	
		Arxiu	28.097,78 €	29.256,38 €	26.939,19 €	
		Brigada	24.479,17 €	24.616,48 €	24.341,87 €	
		Cementiri	26.384,92 €	*	*	
		Compres i contractació	25.853,06 €	27.781,91 €	24.216,26 €	
		Comptabilitat	25.097,21 €	27.533,16 €	22.945,09 €	
		Consum	24.343,71 €	*	*	
		Cooperació i Solidaritat	25.646,46 €	*	*	
		Cultura	24.120,62 €	30.062,09 €	21.068,11 €	
		Educació / Ensenyament	23.361,38 €	24.343,71 €	21.066,99 €	
		Esports	24.396,27 €	27.781,91 €	21.065,03 €	
		Governació	26.357,83 €	*	*	
		Informàtica	24.290,81 €	24.341,87 €	24.239,74 €	
		Medi Ambient	24.969,00 €	27.353,02 €	23.121,34 €	
		Mercat municipal	26.939,18 €	*	*	
		Ocupació	24.311,31 €	*	*	
		Oficina d'Atenció Ciutadana	25.103,84 €	27.674,36 €	23.177,98 €	
		Polícia local	24.463,68 €	30.062,09 €	21.065,03 €	
		Promoció-dinamització econòmica	25.445,74 €	30.062,09 €	23.160,06 €	
		Protocol	30.062,09 €	*	*	
		Recursos humans	26.189,73 €	29.855,76 €	21.065,03 €	
		Relacions institucionals	24.343,71 €	*	*	
		Salut pública i consum	24.341,87 €	*	*	
		Serveis Centrals o Interns	25.070,72 €	28.010,28 €	21.066,99 €	
		Serveis econòmics	25.806,85 €	30.686,04 €	21.065,03 €	
Serveis jurídics	24.340,50 €	27.671,35 €	21.068,11 €			
Serveis Personals	25.192,43 €	27.781,91 €	22.834,88 €			
Serveis socials	25.664,62 €	30.062,09 €	23.899,47 €			
Serveis Territorials	25.747,02 €	30.062,09 €	21.087,15 €			
Agent cívica	C2	Medi Ambient	23.486,72 €	*	*	
		Mobilitat	23.000,19 €	*	*	
Agent d'OAC	C1	Oficina d'Atenció Ciutadana	27.845,82 €	29.256,38 €	26.216,04 €	
Agent de barri	C1-C2		32.744,68 €	33.464,64 €	32.024,72 €	
Agent de Policia Local	C1-C2		28.292,03 €	34.289,77 €	21.515,80 €	
Agent motorista	C1-C2		30.893,47 €	31.275,44 €	30.511,50 €	
AODL	A2	Promoció-dinamització econòmica	28.870,98 €	31.058,30 €	26.921,86 €	
Arqueòleg/òloga	A1		35.365,22 €	*	*	
Arquitecte/a	A1	Obres	45.999,59 €	*	*	
		Oficina local d'habitatge	45.999,59 €	*	*	
		Serveis Territorials	45.290,39 €	54.956,83 €	32.323,52 €	
Arquitecte/a tècnic/a	A2	Medi Ambient	32.663,32 €	*	*	
		Obres	30.061,55 €	31.576,26 €	28.546,84 €	
		Serveis Centrals o Interns	34.825,71 €	*	*	
		Serveis Personals	34.825,71 €	*	*	
		Serveis Territorials	34.249,09 €	41.373,55 €	28.420,41 €	
Arxiver/a	A1	Arxiu	33.481,39 €	39.797,44 €	30.470,96 €	
Assessor/a	A1	Alcaldia/Presidència	35.162,24 €	40.324,48 €	30.000,00 €	
		Participació ciutadana	47.563,74 €	*	*	
		Serveis Personals	40.324,48 €	*	*	
			Serveis socials	51.826,87 €	*	*
	A2	Serveis Personals	47.887,84 €	*	*	
C1		30.462,96 €	*	*		
Auxiliar	C2	Biblioteca	20.514,00 €	*	*	
		Cultura	21.515,97 €	*	*	
		Escola de música	20.514,00 €	*	*	
		Oficina d'Atenció Ciutadana	21.374,95 €	22.094,87 €	20.514,00 €	
		Polícia local	21.376,16 €	*	*	
		Promoció-dinamització econòmica	20.514,00 €	*	*	
		Serveis socials	20.514,00 €	*	*	



## Tractament de les dades del/de l' Maresme

(2019)

Llocs de treball	Grup/su bgrup	Àmbit	Mitjana de retribució	Màxima de retribució	Mínima de retribució
Auxiliar	C2	Serveis Territorials	20.979,21 €	*	*
		Alcaldia/Presidència	18.538,56 €	19.164,36 €	17.912,76 €
	AP	Brigada	14.635,37 €	*	*
		Educació / Ensenyament	19.164,36 €	*	*
		Esports	20.833,16 €	*	*
		Manteniment d'instal·lacions	17.559,50 €	17.577,14 €	17.541,86 €
		Policia local	24.980,81 €	*	*
		Serveis Centrals o Interns	18.260,26 €	19.095,91 €	17.424,62 €
		Serveis socials	18.005,51 €	18.199,20 €	17.811,83 €
Auxiliar administratiu/va	C2		19.467,50 €	*	*
		Alcaldia/Presidència	20.775,42 €	21.037,20 €	20.513,64 €
		Arxiu	24.049,51 €	26.694,84 €	21.404,19 €
		Biblioteca	20.624,44 €	23.794,26 €	17.998,56 €
		Brigada	22.562,20 €	26.694,84 €	21.037,20 €
		Cementiri	19.563,61 €	*	*
		Compres i contractació	21.908,31 €	24.757,14 €	19.563,61 €
		Comptabilitat	21.591,83 €	25.129,03 €	17.998,56 €
		Consum	22.253,19 €	24.757,14 €	19.749,24 €
		Cooperació i Solidaritat	19.749,24 €	*	*
		Cultura	21.036,27 €	24.757,14 €	17.026,24 €
		Educació / Ensenyament	22.144,60 €	24.801,15 €	20.811,28 €
		Escola de música	17.891,51 €	19.916,83 €	15.866,20 €
		Esports	24.397,95 €	26.694,84 €	20.513,64 €
		Governació	25.469,18 €	26.181,22 €	24.757,14 €
		Igualtat	20.777,47 €	20.811,28 €	20.743,65 €
		Joventut	20.244,64 €	20.925,67 €	19.563,61 €
		Medi Ambient	20.124,61 €	20.685,48 €	19.563,75 €
		Mobilitat	26.694,84 €	*	*
		Museu municipal	22.243,18 €	26.694,84 €	19.652,82 €
		Obres	22.269,07 €	26.694,84 €	19.409,88 €
		Ocupació	22.201,87 €	24.757,14 €	20.811,28 €
		Oficina d'Atenció Ciutadana	22.081,52 €	28.018,35 €	17.998,56 €
		Oficina local d'habitatge	19.652,82 €	*	*
		Participació ciutadana	20.187,44 €	20.811,28 €	19.563,61 €
		Policia local	21.717,79 €	26.694,84 €	19.085,69 €
		Promoció-dinamització econòmica	22.401,35 €	26.694,84 €	17.998,56 €
		Protocol	22.430,01 €	25.296,42 €	19.563,61 €
		Recursos humans	20.454,56 €	24.757,14 €	17.998,56 €
		Relacions institucionals	24.757,14 €	*	*
		Residència-Centre geriàtric	17.979,22 €	*	*
		Salut pública i consum	19.760,79 €	21.037,20 €	17.998,56 €
		Serveis Centrals o Interns	21.830,95 €	26.694,84 €	17.649,81 €
Serveis econòmics	21.836,12 €	26.694,84 €	18.882,93 €		
Serveis jurídics	24.456,01 €	26.425,99 €	20.685,48 €		
Serveis Personals	22.339,16 €	24.757,14 €	21.094,98 €		
Serveis socials	21.256,38 €	26.694,84 €	17.026,67 €		
Serveis Territorials	21.212,89 €	24.757,14 €	16.751,26 €		
Turisme	21.339,74 €	23.026,65 €	19.652,82 €		
Auxiliar de clínica o geriatria	C2	Residència-Centre geriàtric	17.366,32 €	*	*
	AP	Residència-Centre geriàtric	16.445,49 €	*	*
Auxiliar de gestió	C2	Comptabilitat	19.945,25 €	*	*
		Oficina d'Atenció Ciutadana	25.152,83 €	*	*
		Policia local	23.747,07 €	*	*
		Recursos humans	23.747,07 €	*	*
		Serveis Centrals o Interns	22.654,90 €	23.747,07 €	21.722,15 €
		Serveis econòmics	23.747,07 €	*	*
		Serveis Personals	22.495,47 €	*	*
Auxiliar de grua	C2	Serveis socials	22.495,47 €	*	*
		Serveis Territorials	22.495,47 €	*	*

## Tractament de les dades del/de l' Maresme

(2019)

Llocs de treball	Grup/su bgrup	Àmbit	Mitjana de retribució	Màxima de retribució	Mínima de retribució
Auxiliar educador/a	C2	Escola bressol	18.221,78 €	19.395,32 €	17.048,23 €
Auxiliar tècnic/a	C2	Biblioteca	19.136,89 €	*	*
		Cultura	22.699,28 €	24.628,21 €	21.404,19 €
		Educació / Ensenyament	23.199,46 €	23.561,97 €	22.836,95 €
		Esports	23.229,53 €	24.088,93 €	22.037,69 €
		Informàtica	22.037,69 €	*	*
		Manteniment d'instal·lacions	24.880,38 €	27.242,42 €	23.561,97 €
		Medi Ambient	26.853,74 €	29.098,77 €	24.608,71 €
		Ocupació	21.006,58 €	*	*
		Promoció-dinamització econòmica	23.561,97 €	*	*
		Salut pública i consum	22.836,95 €	*	*
		Serveis Centrals o Interns	23.561,97 €	*	*
		Serveis Personals	23.825,45 €	24.088,93 €	23.561,97 €
		Serveis Territorials	23.837,49 €	25.296,42 €	22.378,55 €
		Turisme	25.296,42 €	*	*
Auxiliar tècnic/a de so	C2	Ràdio local	20.690,46 €	22.042,45 €	19.338,47 €
Bibliotecari/ària	A2	Biblioteca	28.008,79 €	32.193,84 €	24.254,52 €
Biòleg/òloga	A1	Medi Ambient	42.203,30 €	*	*
Cap d'oficina	C1	Oficina d'Atenció Ciutadana	31.918,26 €	41.712,35 €	25.036,65 €
Cap d'unitat administrativa	A1	Compres i contractació	42.864,82 €	*	*
		Educació / Ensenyament	37.431,06 €	*	*
		Recursos humans	37.716,90 €	*	*
	A2	Serveis Personals	37.224,47 €	37.822,91 €	36.698,73 €
		Compres i contractació	29.402,31 €	*	*
	C1	Oficina d'Atenció Ciutadana	30.279,63 €	31.114,18 €	29.445,07 €
		Recursos humans	30.095,45 €	*	*
		Serveis econòmics	35.903,90 €	41.712,35 €	30.095,45 €
		Serveis Territorials	33.512,58 €	34.722,22 €	32.302,94 €
	C2	Oficina d'Atenció Ciutadana	28.226,15 €	*	*
Cap d'unitat tècnica	A1	Compres i contractació	44.301,58 €	*	*
		Serveis Territorials	36.534,28 €	*	*
	A2	Medi Ambient	43.643,74 €	*	*
		Mobilitat	41.374,32 €	*	*
		Serveis socials	37.072,07 €	*	*
		Brigada	27.685,83 €	28.879,78 €	25.911,40 €
Cap de colla	C1	Cultura	25.625,18 €	*	*
		Jardineria	27.252,48 €	28.879,78 €	25.625,18 €
		Brigada	25.456,89 €	25.670,84 €	25.029,98 €
	C2	Electricitat	25.349,91 €	25.669,84 €	25.029,98 €
		Instal·lacions esportives	25.029,98 €	*	*
		Jardineria	25.669,84 €	*	*
		Mecànica	25.030,77 €	*	*
		Neteja viària	25.669,84 €	*	*
		Obres	24.753,35 €	26.067,16 €	22.246,41 €
		Brigada	20.340,16 €	*	*
	AP	Obres	26.740,70 €	*	*
		Alcaldia/Presidència	59.214,13 €	*	*
	Cap de gabinet	A1	Relacions institucionals	30.000,00 €	*
Alcaldia/Presidència			37.454,29 €	44.181,14 €	30.727,44 €
C1		Alcaldia/Presidència	49.358,26 €	69.026,30 €	29.690,22 €
Cap de grup / unitat	A2	Educació / Ensenyament	34.311,30 €	*	*
		Informàtica	45.598,87 €	*	*
		Neteja viària	35.311,61 €	*	*
	C1	Alcaldia/Presidència	31.114,18 €	*	*
		Cultura	29.242,04 €	*	*
		Promoció-dinamització econòmica	20.908,40 €	*	*
	C2	Serveis Centrals o Interns	27.242,42 €	*	*
	AP	Deixalleria	27.143,06 €	*	*
Cap de secció	A1	Arxiu	39.671,84 €	*	*
		Compres i contractació	44.605,88 €	*	*

## Tractament de les dades del/de l' Maresme

(2019)

Llocs de treball	Grup/su bgrup	Àmbit	Mitjana de retribució	Màxima de retribució	Mínima de retribució		
Cap de secció	A1	Educació / Ensenyament	43.176,66 €	*	*		
		Informàtica	43.434,30 €	*	*		
		Ocupació	37.755,58 €	*	*		
		Serveis econòmics	44.044,80 €	46.017,92 €	42.071,68 €		
		Serveis jurídics	44.605,88 €	*	*		
		Serveis Territorials	51.348,98 €	*	*		
	A2	Comerç	36.641,70 €	*	*		
		Cultura	35.117,68 €	*	*		
		Educació / Ensenyament	39.602,18 €	*	*		
		Igualtat	35.117,68 €	*	*		
		Ocupació	37.406,27 €	38.170,85 €	36.641,70 €		
		Participació ciutadana	47.208,81 €	*	*		
		Promoció-dinamització econòmica	36.641,70 €	*	*		
		Serveis econòmics	40.189,73 €	*	*		
		Serveis Personals	35.117,68 €	*	*		
		Serveis socials	37.991,74 €	*	*		
	C1	Serveis Territorials	44.225,06 €	49.467,03 €	38.983,09 €		
		Oficina d'Atenció Ciutadana	31.043,56 €	*	*		
		Serveis Centrals o Interns	31.773,66 €	*	*		
	C2	Serveis Personals	30.814,10 €	*	*		
		Serveis Territorials	41.454,59 €	*	*		
	Cap de servei	A1	Alcaldia/Presidència	45.862,98 €	*	*	
			Compres i contractació	55.470,48 €	57.595,61 €	53.345,35 €	
Comunicació			52.801,33 €	*	*		
Cultura			40.315,63 €	48.381,04 €	32.241,36 €		
Esports			38.255,91 €	*	*		
Obres			57.595,61 €	*	*		
Ocupació			48.896,44 €	*	*		
Oficina local d'habitatge			53.345,35 €	*	*		
Participació ciutadana			53.406,81 €	*	*		
Recursos humans			54.379,39 €	57.436,12 €	52.295,25 €		
Serveis econòmics			43.039,36 €	*	*		
Serveis jurídics			52.392,49 €	53.345,35 €	50.461,67 €		
Serveis Personals			48.592,46 €	*	*		
Serveis socials			46.005,40 €	*	*		
Serveis Territorials			50.129,40 €	59.478,68 €	44.992,32 €		
A2		Cultura	41.373,55 €	*	*		
		Educació / Ensenyament	39.551,15 €	*	*		
		Igualtat	48.381,04 €	*	*		
		Informàtica	48.672,60 €	58.064,29 €	41.587,71 €		
		Medi Ambient	60.937,09 €	*	*		
		Mobilitat	48.381,04 €	*	*		
		Oficina d'Atenció Ciutadana	49.467,03 €	*	*		
		Promoció-dinamització econòmica	36.628,16 €	*	*		
		Protecció civil	55.486,89 €	*	*		
		Recursos humans	47.916,41 €	49.467,03 €	46.365,79 €		
		Serveis econòmics	46.365,79 €	*	*		
		Serveis socials	39.067,92 €	41.374,32 €	34.820,84 €		
		Serveis Territorials	47.031,59 €	47.697,39 €	46.365,79 €		
		A2	Brigada	42.365,66 €	57.520,25 €	32.663,32 €	
			Serveis Territorials	45.293,49 €	*	*	
		Cap tècnic/a de Brigada	A2	Brigada	42.365,66 €	57.520,25 €	32.663,32 €
		Caporal/a	C1-C2		33.576,78 €	39.442,75 €	24.674,77 €
		Caporal/a - cap de la policia local	C1-C2		40.417,68 €	45.910,96 €	34.924,39 €
Conductor/a	C1	Brigada	22.859,00 €	*	*		
		Brigada	22.381,60 €	24.628,58 €	20.022,67 €		
	C2	Deixalleria	24.560,10 €	26.742,02 €	22.440,04 €		
		Mecànica	25.128,53 €	26.653,62 €	22.292,19 €		
		Neteja viària	20.222,44 €	20.436,93 €	20.007,96 €		
		Obres	21.897,54 €	22.519,56 €	21.275,52 €		
	AP	Brigada	22.104,29 €	23.297,26 €	20.882,82 €		

## Tractament de les dades del/de l' Maresme

(2019)

Llocs de treball	Grup/su bgrup	Àmbit	Mitjana de retribució	Màxima de retribució	Mínima de retribució
Conductor/a	AP	Mecànica	24.385,42 €	*	*
		Neteja viària	18.568,48 €	*	*
Conserge	C2	Instal·lacions esportives	21.748,24 €	*	*
		Biblioteca	17.628,93 €	18.649,88 €	16.921,66 €
		Casal o Centre cívic	17.906,77 €	18.880,44 €	16.148,58 €
		Cultura	18.733,00 €	18.834,38 €	18.631,62 €
		Educació / Ensenyament	20.833,64 €	22.436,19 €	19.739,12 €
		Esports	20.358,84 €	*	*
	AP	Instal·lacions esportives	18.999,38 €	21.411,74 €	17.876,66 €
		Museu municipal	18.292,98 €	18.631,62 €	17.954,34 €
		Oficina d'Atenció Ciutadana	19.137,36 €	21.292,46 €	17.811,83 €
		Promoció-dinamització econòmica	18.834,38 €	*	*
		Residència-Centre geriàtric	14.072,44 €	*	*
		Serveis Centrals o Interns	18.059,90 €	20.810,06 €	14.907,01 €
Conserge d'escola	C2	Educació / Ensenyament	21.748,24 €	*	*
	AP	Educació / Ensenyament	18.962,97 €	21.091,91 €	14.907,01 €
Coordinador/a	A1	Escola bressol	16.005,55 €	*	*
		Alcaldia/Presidència	40.324,48 €	*	*
		Esports	44.371,74 €	*	*
		Serveis Personals	40.865,04 €	*	*
	A2	Serveis socials	40.813,11 €	*	*
		Cultura	33.463,51 €	34.651,84 €	32.275,18 €
		Promoció-dinamització econòmica	35.031,81 €	*	*
	C1	Serveis socials	37.327,41 €	44.579,50 €	32.943,96 €
		Alcaldia/Presidència	30.179,26 €	*	*
		Esports	26.344,49 €	28.137,96 €	24.551,03 €
		Manteniment d'instal·lacions	30.967,92 €	*	*
		Oficina d'Atenció Ciutadana	30.179,26 €	*	*
		Prevenió de Riscos laborals	24.758,86 €	*	*
		Ràdio local	25.894,83 €	29.300,18 €	22.489,49 €
	C2	Medi Ambient	32.035,35 €	*	*
		Museu municipal	28.414,27 €	*	*
Cuiner/a	AP	Rendes	23.564,87 €	*	*
		Escola bressol	16.366,22 €	*	*
Delineant	C1	Obres	30.062,09 €	*	*
		Serveis Territorials	26.016,72 €	30.062,09 €	23.146,63 €
Dinamitzador/a	C1	Casal o Centre cívic	23.623,68 €	*	*
		Cultura	26.575,15 €	*	*
		Joventut	24.563,98 €	26.575,15 €	22.668,38 €
	C2	Residència-Centre geriàtric	19.856,10 €	21.750,76 €	17.961,44 €
Director/a	A1	Cultura	40.324,48 €	*	*
		Educació / Ensenyament	35.664,54 €	36.137,81 €	35.191,28 €
		Esports	44.547,46 €	*	*
		Medi Ambient	44.190,54 €	*	*
		Museu municipal	38.603,69 €	48.381,04 €	28.826,35 €
		Promoció-dinamització econòmica	40.324,48 €	*	*
		Ràdio local	36.546,45 €	37.202,54 €	35.890,36 €
		Recursos humans	56.904,02 €	67.621,13 €	46.186,91 €
		Serveis jurídics	41.469,40 €	*	*
		Serveis socials	44.190,54 €	*	*
	A2	Serveis Territorials	59.648,78 €	65.952,21 €	53.345,35 €
		Biblioteca	31.310,82 €	34.496,73 €	29.149,33 €
		Cultura	48.381,04 €	*	*
		Educació / Ensenyament	36.402,06 €	*	*
		Escola bressol	31.034,33 €	34.178,37 €	26.552,11 €
		Escola d'adults	29.863,51 €	31.721,05 €	28.005,98 €
		Escola de música	34.391,66 €	36.764,79 €	30.037,04 €
		Esports	30.661,06 €	*	*
		Governació	49.467,03 €	*	*
		Joventut	34.837,12 €	*	*

## Tractament de les dades del/de l' Maresme

(2019)

Llocs de treball	Grup/su bgrup	Àmbit	Mitjana de retribució	Màxima de retribució	Mínima de retribució
Director/a	A2	Museu municipal	35.611,57 €	*	*
		Promoció-dinamització econòmica	39.506,21 €	*	*
		Ràdio local	26.464,19 €	*	*
		Residència-Centre geriàtric	30.099,40 €	32.088,84 €	28.109,96 €
	C1	Serveis Personals	49.467,03 €	*	*
		Escola bressol	27.350,67 €	29.989,52 €	24.711,82 €
Director/a o Cap d'àrea	A1	Turisme	27.679,04 €	*	*
		Serveis Centrals o Interns	65.644,39 €	76.974,46 €	54.314,31 €
		Serveis Personals	62.696,86 €	76.974,46 €	55.373,82 €
	A2	Serveis Territorials	61.359,62 €	77.182,88 €	45.489,29 €
		Serveis econòmics	65.789,81 €	*	*
		Serveis Personals	38.301,65 €	*	*
Economista	A1	Comptabilitat	32.548,10 €	*	*
Educatdor/a	C1	Serveis econòmics	40.726,78 €	52.961,57 €	33.288,04 €
		Escola bressol	23.706,52 €	29.770,69 €	17.842,38 €
Educatdor/a social	A2	Juventut	30.612,54 €	32.678,25 €	28.546,84 €
		Serveis Personals	29.694,55 €	*	*
		Serveis socials	29.798,91 €	33.932,50 €	26.429,47 €
Encarregat/ada	C1	Jardineria	31.835,50 €	*	*
		Electricitat	40.677,42 €	*	*
	C2	Instal·lacions esportives	25.346,16 €	*	*
		Jardineria	28.845,86 €	31.840,06 €	26.535,55 €
		Neteja d'instal·lacions	21.935,61 €	25.031,12 €	18.840,10 €
	AP	Neteja d'instal·lacions	26.843,57 €	*	*
Encarregat/ada de Brigada	C1	Brigada	30.252,56 €	36.372,14 €	24.132,98 €
		Obres	31.945,93 €	*	*
	C2	Brigada	30.268,61 €	41.160,51 €	24.206,12 €
		Manteniment d'instal·lacions	31.848,72 €	34.276,06 €	28.098,98 €
		Obres	29.533,43 €	*	*
	AP	Brigada	34.313,77 €	*	*
Enginyer/a	A1	Medi Ambient	38.449,18 €	41.464,74 €	34.849,08 €
		Obres	36.430,24 €	*	*
		Serveis Territorials	44.388,43 €	54.956,83 €	35.204,90 €
Enginyer/a tècnic/a	A2	Governació	34.224,69 €	*	*
		Manteniment d'instal·lacions	33.723,99 €	*	*
		Medi Ambient	34.283,77 €	*	*
		Mobilitat	33.723,99 €	*	*
		Obres	37.674,15 €	41.396,49 €	33.951,80 €
		Serveis Territorials	35.402,89 €	43.423,79 €	26.427,38 €
Fisioterapeuta	A2	Residència-Centre geriàtric	21.959,28 €	22.822,10 €	21.096,46 €
Gerent/a	A1	Alcaldia/Presidència	40.324,48 €	*	*
		Gerència	62.217,95 €	65.141,75 €	59.294,15 €
Gerent/a comarcal	A1	Gerència	58.932,94 €	*	*
Infermer/a	A2	Residència-Centre geriàtric	28.318,40 €	28.820,40 €	27.816,41 €
		Salut pública i consum	30.334,02 €	*	*
Informador/a	C1	Oficina d'Atenció Ciutadana	25.880,86 €	*	*
		Oficina local d'habitatge	21.532,36 €	*	*
		Punt d'informació juvenil	23.578,94 €	*	*
	C2	Medi Ambient	20.900,42 €	21.843,84 €	19.957,01 €
		Oficina local d'habitatge	21.522,07 €	*	*
		Serveis socials	21.205,39 €	21.404,19 €	21.006,58 €
AP	Punt d'informació juvenil	18.213,41 €	*	*	
Informador/a turístic/a	C1	Turisme	23.725,15 €	*	*
	C2	Turisme	22.091,65 €	23.621,82 €	20.591,17 €
Inseridor/a laboral	A2	Ocupació	26.578,99 €	26.921,86 €	26.236,12 €
		Promoció-dinamització econòmica	28.501,33 €	31.065,43 €	25.045,15 €
Inspector/a	A1	Medi Ambient	33.288,04 €	*	*
	A2	Policia local	53.061,11 €	56.655,19 €	49.467,03 €
	C1	Medi Ambient	21.769,70 €	*	*
		Salut pública i consum	27.399,25 €	*	*

## Tractament de les dades del/de l' Maresme

(2019)

Llocs de treball	Grup/su bgrup	Àmbit	Mitjana de retribució	Màxima de retribució	Mínima de retribució	
Inspector/a - cap de la policia local	A2	Policia local	53.091,35 €	71.938,19 €	35.034,05 €	
Inspector/a d'obres	A2	Serveis Territorials	33.634,75 €	*	*	
Inspector/a de permisos d'obres i via pública	C1	Brigada	27.399,25 €	*	*	
		Obres	27.399,25 €	*	*	
		Serveis jurídics	24.084,69 €	*	*	
	C2	Serveis Territorials	25.552,02 €	25.964,88 €	25.139,16 €	
		Serveis Centrals o Interns	24.088,93 €	*	*	
		Serveis Territorials	21.796,10 €	26.129,89 €	17.998,56 €	
Intendent/a major - cap de la pol...	A1		74.370,53 €	*	*	
Interventor/a	A1		62.395,44 €	98.700,88 €	41.028,66 €	
	C1		32.109,64 €	*	*	
Lletrat/da	A1	Serveis Centrals o Interns	39.608,36 €	40.214,74 €	39.033,72 €	
		Serveis jurídics	41.055,16 €	45.022,97 €	36.390,80 €	
		Serveis Personals	39.624,23 €	40.214,74 €	39.033,72 €	
		Serveis Territorials	39.624,23 €	40.214,74 €	39.033,72 €	
Locutor/a	C1	Ràdio local	24.239,74 €	*	*	
	C2	Ràdio local	20.938,12 €	23.115,48 €	17.690,59 €	
Mediador/a social o intercultural	C2	Serveis socials	23.853,06 €	*	*	
Mestre/a	A2	Educació / Ensenyament	30.146,79 €	30.307,86 €	29.985,72 €	
		Escola bressol	28.954,56 €	34.406,65 €	22.576,40 €	
		Escola d'adults	22.748,90 €	*	*	
Monitor/a	C1	Casal o Centre cívic	15.178,56 €	*	*	
		Instal·lacions esportives	23.882,82 €	*	*	
	C2	Esports	21.487,52 €	23.367,51 €	20.218,94 €	
		Instal·lacions esportives	20.407,94 €	23.311,40 €	17.737,72 €	
Monitor/a de menjador	AP	Casal o Centre cívic	17.990,29 €	*	*	
	C2	Escola bressol	17.129,96 €	*	*	
Notificador/a	AP	Escola bressol	18.987,65 €	*	*	
		Oficina d'Atenció Ciutadana	20.995,42 €	*	*	
		Serveis Centrals o Interns	18.756,88 €	20.222,65 €	17.482,40 €	
		Serveis jurídics	19.037,38 €	*	*	
Oficial/a 1a.	C1	Serveis Territorials	18.325,56 €	*	*	
		Electricitat	22.859,00 €	*	*	
		Jardineria	22.859,00 €	*	*	
		Magatzem	22.859,00 €	*	*	
		Manteniment d'instal·lacions	22.859,00 €	*	*	
		Mecànica	22.859,00 €	*	*	
		Obres	22.859,00 €	*	*	
		Electricitat	24.302,84 €	26.535,55 €	21.660,39 €	
		Fusteria	23.507,25 €	24.706,49 €	22.308,00 €	
		Instal·lacions esportives	22.307,22 €	*	*	
		Jardineria	25.433,01 €	25.893,88 €	24.607,38 €	
		Llauneria	22.374,10 €	*	*	
		Manteniment d'instal·lacions	23.144,70 €	25.374,23 €	21.258,99 €	
	C2	Mecànica	22.374,10 €	*	*	
		Medi Ambient	25.513,40 €	*	*	
		Mobilitat	20.641,81 €	21.251,53 €	20.032,10 €	
		Neteja viària	25.767,43 €	*	*	
		Obres	23.530,59 €	27.178,65 €	20.032,10 €	
		Patronats, OA, etc.	23.748,78 €	*	*	
		Pintura	25.374,23 €	*	*	
		Serralleria	24.338,77 €	*	*	
		Serveis Territorials	26.524,20 €	*	*	
		AP	Brigada	21.253,99 €	*	*
			Jardineria	24.586,61 €	25.003,44 €	24.169,79 €
			Manteniment d'instal·lacions	23.466,71 €	25.679,42 €	21.253,99 €
			Obres	19.595,98 €	*	*
Pintura	21.253,99 €		*	*		
Casal o Centre cívic	18.457,00 €		*	*		
Oficial/a 1a. polivalent	AP					
Oficial/a 2a.	C1	Mecànica	22.163,86 €	*	*	

## Tractament de les dades del/de l' Maresme

(2019)

Llocs de treball	Grup/su bgrup	Àmbit	Mitjana de retribució	Màxima de retribució	Mínima de retribució	
Oficial/a 2a.	C2	Brigada	20.646,15 €	20.853,42 €	20.438,88 €	
		Cementiri	20.908,19 €	20.979,21 €	20.837,18 €	
		Electricitat	21.329,70 €	22.156,48 €	20.853,42 €	
		Instal·lacions esportives	20.022,67 €	*	*	
		Jardineria	20.480,25 €	20.979,21 €	20.022,67 €	
		Manteniment d'instal·lacions	20.297,03 €	21.548,94 €	17.883,74 €	
		Mecànica	20.438,88 €	*	*	
		Neteja viària	19.120,50 €	*	*	
		Obres	21.193,49 €	22.162,37 €	20.438,88 €	
		Patronats, OA, etc.	18.352,30 €	*	*	
	AP	Pintura	20.891,31 €	22.162,37 €	20.022,67 €	
		Serralleria	20.022,67 €	*	*	
		Brigada	21.578,06 €	24.054,14 €	18.442,67 €	
		Cementiri	18.442,67 €	*	*	
		Electricitat	21.908,06 €	24.054,14 €	19.761,97 €	
		Instal·lacions esportives	19.206,75 €	19.761,97 €	18.325,62 €	
		Jardineria	20.003,57 €	20.245,16 €	19.761,97 €	
		Llauneria	21.215,15 €	*	*	
		Manteniment d'instal·lacions	21.481,73 €	24.055,82 €	19.532,65 €	
		Neteja d'instal·lacions	14.907,01 €	*	*	
Obres	18.828,20 €	20.007,82 €	17.797,82 €			
Pintura	21.189,88 €	24.054,14 €	18.325,62 €			
Oficial/a 2a. polivalent	AP	Casal o Centre cívic	19.532,65 €	*	*	
Operari/ària	C2	Brigada	23.933,57 €	*	*	
		Deixalleria	20.613,60 €	20.812,41 €	20.414,80 €	
		Jardineria	19.921,67 €	*	*	
		Magatzem	19.921,59 €	*	*	
		Manteniment d'instal·lacions	20.174,70 €	*	*	
	AP	Obres	19.921,67 €	*	*	
		Brigada	19.608,25 €	22.643,04 €	17.541,86 €	
		Cementiri	18.951,03 €	18.972,14 €	18.929,93 €	
		Deixalleria	20.203,89 €	20.813,66 €	19.451,28 €	
		Instal·lacions esportives	18.325,62 €	*	*	
		Jardineria	19.417,65 €	23.407,62 €	17.541,86 €	
		Manteniment d'instal·lacions	20.588,30 €	24.079,21 €	18.155,39 €	
		Mercat municipal	19.201,57 €	20.359,58 €	17.541,86 €	
		Neteja d'instal·lacions	18.753,89 €	22.762,04 €	14.865,48 €	
		Neteja viària	18.125,59 €	21.805,89 €	14.998,62 €	
		Obres	20.222,58 €	23.499,50 €	18.756,26 €	
		Patronats, OA, etc.	19.451,28 €	*	*	
		Pintura	19.623,65 €	20.890,94 €	18.155,95 €	
		Operari/ària polivalent	AP	Brigada	19.285,60 €	20.988,58 €
Ordenança	AP	Instal·lacions esportives	19.912,99 €	*	*	
		Serveis Centrals o Interns	19.912,99 €	*	*	
Pedagog/a	A1	Serveis socials	36.160,88 €	39.033,72 €	33.288,04 €	
Professor/a	A1	Educació / Ensenyament	23.111,60 €	*	*	
		Escola de música	31.597,36 €	33.526,55 €	28.776,92 €	
	A2	Educació / Ensenyament	20.985,68 €	*	*	
		Escola d'adults	27.276,03 €	29.723,64 €	25.779,02 €	
		Escola de música	34.313,19 €	36.373,15 €	33.039,87 €	
Psicòleg/òloga	A1	Educació / Ensenyament	29.973,08 €	30.242,34 €	29.703,82 €	
		Recursos humans	34.232,98 €	39.033,72 €	29.432,24 €	
		Residència-Centre geriàtric	29.584,30 €	*	*	
		Salut pública i consum	39.033,72 €	*	*	
		Serveis Personals	34.232,98 €	39.033,72 €	29.432,24 €	
Psicopedagog/a	A1	Serveis socials	35.445,56 €	43.040,20 €	30.925,01 €	
		Serveis socials	47.098,78 €	*	*	
Responsable Àmbit/Programa	A1	Comunicació	33.288,04 €	*	*	
		A2	Casal o Centre cívic	35.435,13 €	*	*
			Cultura	27.069,00 €	*	*

## Tractament de les dades del/de l' Maresme

(2019)

Llocs de treball	Grup/su bgrup	Àmbit	Mitjana de retribució	Màxima de retribució	Mínima de retribució
Responsable Àmbit/Programa	A2	Juventut	34.073,80 €	*	*
		Comptabilitat	37.611,01 €	43.132,84 €	32.089,19 €
	C1	Consum	41.712,35 €	*	*
		Educació / Ensenyament	24.676,82 €	*	*
		Gerència	46.091,30 €	*	*
		Recursos humans	31.119,08 €	*	*
	C2	Comptabilitat	36.696,25 €	*	*
Manteniment d'instal·lacions		21.619,50 €	*	*	
Responsable de transparència/G...	C1	Informàtica	38.199,91 €	*	*
Secretari/ària	A1		66.893,48 €	91.365,90 €	36.376,98 €
Secretari/ària-interventor/a	A1		51.610,27 €	67.819,71 €	41.063,78 €
Secretari/ària d'alcaldia	C1	Alcaldia/Presidència	28.098,50 €	33.307,84 €	24.957,60 €
		Protocol	26.476,41 €	27.892,68 €	25.060,14 €
		Relacions institucionals	23.795,09 €	*	*
	C2	Alcaldia/Presidència	27.763,55 €	*	*
		Protocol	19.652,82 €	*	*
Secretari/ària d'alt càrrec	C1	Gerència	27.459,52 €	*	*
		Governació	28.602,80 €	*	*
		Serveis Personals	28.345,69 €	*	*
		Serveis Territorials	21.472,18 €	*	*
	C2	Serveis Centrals o Interns	26.745,00 €	*	*
		Serveis Personals	26.745,00 €	*	*
Sergent/a	C1		40.406,32 €	46.548,63 €	30.024,34 €
Sergent/a - cap de la policia local	C1		43.158,50 €	45.559,84 €	40.757,16 €
Sotsinspector/a	C1		45.599,25 €	49.298,26 €	42.112,63 €
Sotsinspector/a - cap de la policia...	C1		46.697,74 €	55.836,21 €	37.983,40 €
Supervisor/a	C1	Residència-Centre geriàtric	24.311,23 €	*	*
		Manteniment d'instal·lacions	28.551,64 €	*	*
	AP	Oficina d'Atenció Ciutadana	20.701,97 €	*	*
Tècnic/a auxiliar	C1	Alcaldia/Presidència	29.252,00 €	34.721,45 €	24.096,16 €
		Arxiu	23.321,00 €	*	*
		Biblioteca	23.685,37 €	30.062,09 €	19.188,19 €
		Comerç	28.479,60 €	30.062,09 €	26.897,11 €
		Compres i contractació	30.628,58 €	34.722,22 €	27.572,96 €
		Comptabilitat	31.621,13 €	34.722,22 €	28.520,03 €
		Comunicació	26.150,86 €	29.167,70 €	23.320,94 €
		Consum	26.553,89 €	28.116,08 €	25.609,43 €
		Cooperació i Solidaritat	29.421,53 €	32.058,25 €	26.784,80 €
		Cultura	26.490,34 €	30.062,09 €	23.979,62 €
		Educació / Ensenyament	27.875,85 €	30.062,09 €	25.689,62 €
		Esports	25.825,15 €	30.062,09 €	23.884,53 €
		Gerència	30.062,09 €	*	*
		Igualtat	24.663,25 €	25.936,16 €	23.987,40 €
		Immigració	24.780,18 €	25.532,66 €	24.027,70 €
		Informàtica	27.845,19 €	32.304,68 €	23.146,63 €
		Jardineria	25.936,16 €	*	*
		Juventut	25.266,84 €	26.747,49 €	24.294,09 €
		Manteniment d'instal·lacions	25.256,11 €	27.230,31 €	24.104,78 €
		Medi Ambient	27.618,26 €	30.062,09 €	25.174,44 €
		Mercat municipal	25.784,93 €	*	*
		Mobilitat	28.479,60 €	30.062,09 €	26.897,11 €
		Museu municipal	25.369,94 €	29.046,74 €	21.693,15 €
		Oficina d'Atenció Ciutadana	28.226,47 €	28.452,84 €	28.000,10 €
		Participació ciutadana	24.483,96 €	*	*
		Prevenió de Riscos laborals	28.465,17 €	30.994,18 €	25.936,16 €
		Promoció-dinamització econòmica	25.252,70 €	27.741,74 €	22.763,66 €
		Ràdio local	25.701,61 €	27.088,32 €	23.703,22 €
		Recursos humans	27.636,81 €	30.062,09 €	24.343,71 €
		Salut pública i consum	27.517,52 €	*	*
		Serveis Centrals o Interns	28.116,08 €	*	*



## Tractament de les dades del/de l' Maresme

(2019)

Llocs de treball	Grup/su bgrup	Àmbit	Mitjana de retribució	Màxima de retribució	Mínima de retribució
Tècnic/a auxiliar	C1	Serveis econòmics	28.441,48 €	30.062,09 €	26.843,38 €
		Serveis jurídics	28.423,44 €	30.062,09 €	26.784,80 €
		Serveis socials	27.504,81 €	29.104,84 €	25.556,36 €
		Serveis Territorials	27.053,19 €	28.520,03 €	25.689,62 €
		Turisme	19.967,72 €	*	*
Tècnic/a d'administració general	A1	Serveis Centrals o Interns	40.729,39 €	43.997,72 €	36.438,74 €
		Serveis econòmics	43.997,72 €	*	*
		Serveis jurídics	40.436,05 €	45.118,98 €	33.182,44 €
		Serveis Personals	41.751,70 €	*	*
		Serveis Territorials	42.874,71 €	43.997,72 €	41.751,70 €
Tècnic/a de gestió	A2	Compres i contractació	41.372,29 €	*	*
		Recursos humans	34.383,42 €	*	*
		Serveis Centrals o Interns	32.336,44 €	34.055,69 €	30.808,64 €
		Serveis econòmics	31.719,45 €	*	*
		Serveis jurídics	36.546,26 €	41.372,29 €	31.720,22 €
Tècnic/a de normalització lingüíst...	A1	Turisme	28.137,50 €	*	*
		Serveis Centrals o Interns	28.826,35 €	*	*
Tècnic/a mitjà/na	A2	Serveis Centrals o Interns	28.826,35 €	*	*
		Alcaldia/Presidència	35.909,44 €	37.151,77 €	33.723,99 €
		Arxiu	30.309,63 €	33.523,29 €	27.238,53 €
		Casal o Centre cívica	26.247,51 €	*	*
		Comerç	29.027,99 €	30.679,14 €	28.147,10 €
		Compres i contractació	33.606,65 €	34.078,01 €	33.135,29 €
		Comunicació	31.232,00 €	37.789,89 €	26.253,57 €
		Consum	37.245,73 €	*	*
		Cultura	30.437,02 €	34.283,77 €	26.921,02 €
		Educació / Ensenyament	30.288,18 €	35.031,81 €	24.960,98 €
		Electricitat	34.382,64 €	*	*
		Esports	29.288,33 €	32.981,93 €	25.874,52 €
		Formació	37.151,77 €	*	*
		Governació	33.723,99 €	*	*
		Igualtat	33.899,01 €	37.151,77 €	30.334,02 €
		Immigració	27.238,53 €	*	*
		Informàtica	31.321,05 €	36.904,59 €	27.545,69 €
		Jardineria	32.579,86 €	34.825,71 €	30.334,02 €
		Joventut	29.678,64 €	32.356,13 €	26.464,19 €
		Manteniment d'instal·lacions	32.358,33 €	34.382,64 €	30.334,02 €
		Medi Ambient	30.780,47 €	37.151,77 €	26.923,96 €
		Mobilitat	31.719,45 €	*	*
		Museu municipal	30.721,16 €	39.335,86 €	24.886,99 €
		Ocupació	32.190,52 €	37.151,77 €	26.236,17 €
		Oficina d'Atenció Ciutadana	30.334,02 €	*	*
		Oficina local d'habitatge	31.874,06 €	32.028,67 €	31.719,45 €
		Participació ciutadana	30.795,62 €	33.723,99 €	27.953,52 €
		Prevenió de Riscos laborals	36.307,80 €	37.789,89 €	34.825,71 €
		Promoció-dinamització econòmica	30.235,88 €	33.680,88 €	25.732,41 €
		Protecció civil	31.903,87 €	34.325,01 €	29.482,73 €
		Protocol	41.708,47 €	*	*
		Recursos humans	34.937,22 €	39.186,15 €	32.639,69 €
		Salut pública i consum	31.959,54 €	35.981,95 €	29.457,64 €
		Serveis Centrals o Interns	31.020,22 €	34.801,92 €	27.238,53 €
		Serveis econòmics	32.138,02 €	37.527,19 €	24.960,98 €
		Serveis jurídics	28.522,52 €	34.136,37 €	24.960,98 €
Serveis Personals	31.119,03 €	35.311,61 €	27.238,53 €		
Serveis Territorials	34.015,05 €	37.151,77 €	30.334,02 €		
Transport escolar/adaptat	31.408,43 €	*	*		
Turisme	29.122,17 €	31.719,45 €	27.693,53 €		
Tècnic/a superior	A1	Alcaldia/Presidència	38.763,19 €	40.865,04 €	36.390,80 €
		Compres i contractació	35.017,24 €	*	*
		Comptabilitat	49.209,30 €	*	*
		Comunicació	36.282,37 €	39.671,84 €	30.673,40 €

## Tractament de les dades del/de l' Maresme

(2019)

Llocs de treball	Grup/su bgrup	Àmbit	Mitjana de retribució	Màxima de retribució	Mínima de retribució	
Tècnic/a superior	A1	Cultura	31.822,73 €	35.512,87 €	28.596,08 €	
		Esports	31.717,24 €	*	*	
		Formació	39.033,72 €	*	*	
		Igualtat	39.033,72 €	*	*	
		Informàtica	41.234,01 €	43.434,30 €	39.033,72 €	
		Medi Ambient	34.268,83 €	39.432,08 €	25.697,48 €	
		Museu municipal	34.838,13 €	35.632,42 €	34.430,57 €	
		Oficina local d'habitatge	29.025,61 €	*	*	
		Participació ciutadana	34.393,38 €	*	*	
		Promoció-dinamització econòmica	31.992,34 €	33.288,04 €	30.696,64 €	
		Recursos humans	38.885,82 €	43.288,31 €	33.288,04 €	
		Salut pública i consum	39.040,66 €	39.047,60 €	39.033,72 €	
		Serveis Centrals o Interns	37.756,26 €	39.514,26 €	34.522,78 €	
		Serveis econòmics	40.110,31 €	47.538,85 €	36.003,54 €	
		Serveis Personals	35.737,22 €	39.033,72 €	33.288,04 €	
Tècnic/a superior de suport jurídic	A1	Compres i contractació	43.140,38 €	*	*	
		Serveis jurídics	44.381,24 €	52.961,58 €	35.260,13 €	
		Serveis Territorials	44.898,94 €	*	*	
Telefonista / recepcionista	AP	Serveis Centrals o Interns	18.048,71 €	*	*	
Treballador/a familiar	C1	Residència-Centre geriàtric	25.050,34 €	*	*	
		Residència-Centre geriàtric	17.313,58 €	*	*	
	AP	Serveis socials	21.282,50 €	24.852,48 €	18.252,43 €	
Treballador/a social	A2	Serveis socials	21.712,50 €	*	*	
		Residència-Centre geriàtric	27.953,52 €	*	*	
		Serveis socials	30.397,87 €	37.287,02 €	25.374,01 €	
Tresorer/a	A1		47.284,56 €	58.587,86 €	35.873,30 €	
		A2	41.585,07 €	*	*	
		C1	31.659,21 €	36.379,24 €	26.939,18 €	
Vigilant	C2	Mobilitat	18.030,41 €	*	*	
		AP	Policia local	19.912,94 €	*	*
			Vigilància local	23.733,80 €	*	*
Vigilant de recintes i accessos	AP	Mercat municipal	24.322,45 €	*	*	
		Mobilitat	17.047,67 €	*	*	
		Patronats, OA, etc.	24.268,30 €	*	*	
Xofer	C2	Alcaldia/Presidència	26.988,32 €	*	*	
		Serveis Centrals o Interns	30.713,82 €	*	*	
Zelador/a de via pública	C2	Serveis Territorials	20.979,21 €	*	*	
		AP	Medi Ambient	17.907,76 €	18.032,41 €	17.783,12 €

\* Lloc amb una única referència retributiva.

Les dades que es mostren a la taula són retribucions totals sense complements (SC), és a dir: sou base + complement de destinació + complement específic, en el cas del personal funcionari i sou base, complement de lloc i plus conveni, en el cas del personal laboral. En ambdós casos s'ha sumat el complement de productivitat només quan es tractava d'un complement vinculat al lloc i no al rendiment de la persona.

Les retribucions estan traspassades a la jornada estàndard per facilitar la comparació, excepte en els llocs de treball propis de Brigada i Policia ja que, per la naturalesa del lloc, la seva jornada ordinària sol ser superior.

# **Informe de dades retributives i organitzatives dels ens locals del/de l' Moianès**

(Dades 2019)

## INTRODUCCIÓ

Aquest document és un recull d'algunes de les principals dades retributives i organitzatives dels ens locals de la província de Barcelona extretes de l'Enquesta de Retribucions i en la qual participen tant ajuntaments com consells comarcals. Es tracta d'una enquesta que la Diputació de Barcelona duu a terme periòdicament des de fa més de 20 anys.

Els gràfics, les taules i els indicadors que es mostren, així com molts d'altres, es poden consultar de manera interactiva a l'Espai de Dades Retributives (Portal Infodades) al qual hi tenen accés exclusiu els ens participants.



El document es divideix en tres parts:



1. Dades descriptives: en primer lloc es presenten les dades descriptives que inclouen tant la població, com els pressupostos i les plantilles.



2. Dades de llocs de treball genèrics: taula de retribucions per a llocs de treball genèrics, és a dir, sense especificar l'àmbit de referència.



3. Dades de llocs de treball específics: en tercer lloc es mostra la taula de retribucions amb els mateixos paràmetres retributius de mitjana, màxim i mínim però per als llocs de treball específics, indicant tant grup de classificació com àmbit de referència....



## **1. Dades descriptives dels ens locals del/de l' Moianès**

## Ens locals que s'inclouen en la comarca del Moianès

Ajuntament de Calders  
Ajuntament de Castellcir  
Ajuntament de Castellterçol  
Ajuntament de Collsuspina  
Ajuntament de Granera  
Ajuntament de l'Estany  
Ajuntament de Moià  
Ajuntament de Monistrol de Calders  
Ajuntament de Sant Quirze Safaja  
Ajuntament de Santa Maria d'Oló  
Consell comarcal del Moianès

## Tractament de les dades del/de l' Moianès

(2019)

Les dades són de l'any 2019 amb una participació total, en el cas de la comarca del/de l' Moianès del: 54,55% el que suposa un total de 6 ens que han aportat dades de 128 llocs de treball.

### Renda i població



En el quadre inferior es mostra la mitjana així com els valors màxim i mínim de les variables població i de la Renda Familiar Bruta Disponible\*. Les dades inclouen tant els municipis dels ens participants com no participants.

	Habitants	RFBD
Màxim	6.267	100.484€
Mitjana	1.360	23.371€
Mínim	69	1.609€

### Dades de pressupost



Els pressupostos i més si els relacionem amb la població són un indicador fonamental en les administracions locals. Tenint en compte els ens de la comarca del/de l' Moianès la mitjana de pressupost total és de: 2.159.916,29€.

En els indicadors inferiors es mostra quina part del pressupost dediquen els ens al Capítol I així com la proporció que suposa respecte a la població.

	% Cap. I / Pressupost	% Cap. I / Despeses corrents	Pressupost / Habitant	Capítol I / Habitant
Màxim	38,6%	49,8%	7.180,85€	1.238,79€
Mitjana	25,4%	37,9%	2.778,51€	585,91€
Mínim	16,7%	31,9%	1.039,07€	365,62€

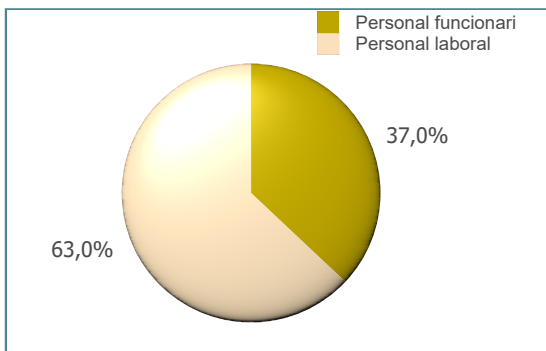
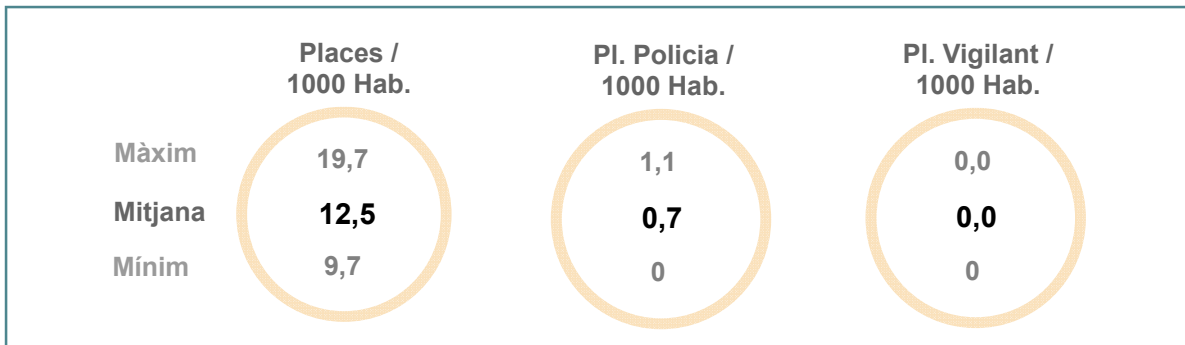
\* La població és la de l'any 2019. La Renda Familiar Bruta Disponible en milers d'euros correspon a l'any 2018

# Tractament de les dades del/de l' Moianès (2019)

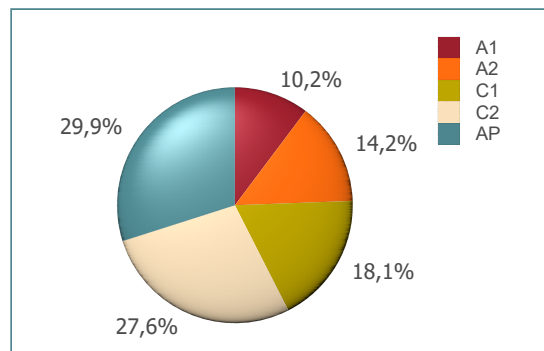
## Descripció de les plantilles



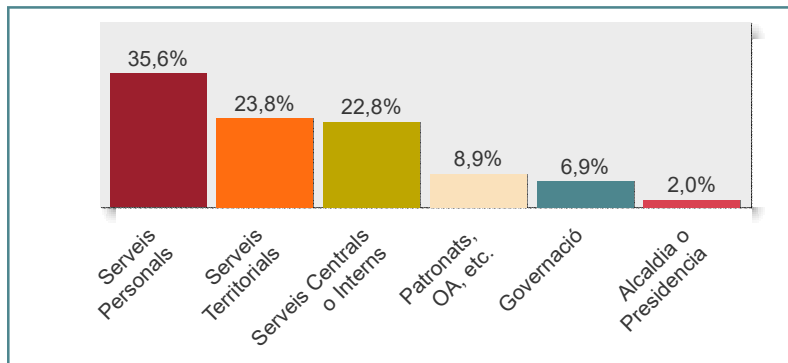
La mitjana de places de la comarca és de: 21 places. Al gràfic 1 es pot veure com es distribueixen aquestes places segons el tipus. Els indicadors inferiors mostren la proporció de la plantilla general segons la població així com el cas específic de les plantilles de policies i vigilants.



Gràfic 1. Proporció de les plantilles segons el tipus de places



Gràfic 2. Distribució de les places segons els grup de classificació



Gràfic 3. Distribució de les plantilles entre les grans àrees organitzatives


Grup	Personal funcionari	Personal laboral
A1	85%	15%
A2	39%	61%
C1	52%	48%
C2	49%	51%
AP	0%	100%

Taula 1. Proporció del tipus de personal entre els grups de classificació



# Tractament de les dades del/de l' Moianès (2019)

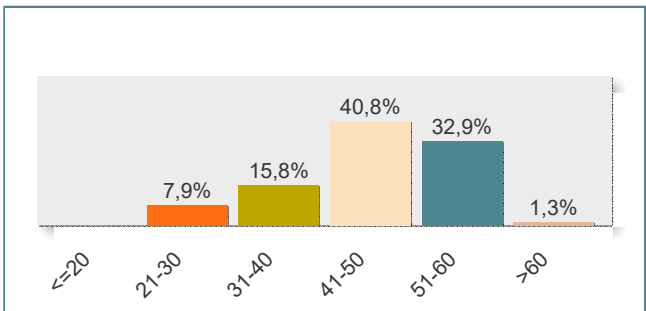
## Dades d'edat i gènere



Pel que fa a l'edat de les plantilles de la comarca del/de l' Moianès l'edat mitjana és de: 47,9 anys.  
Si es diferencia per gènere, l'edat mitjana dels empleats és de: 47,9 anys mentre que la de les empleades és de: 48,0 anys.

L'Índex d'envelliment de les plantilles en aquest cas és de:

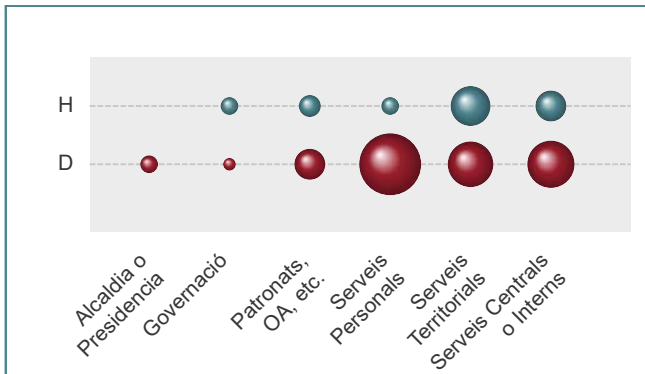
**238**



Gràfic 4. Distribució de la plantilla segons l'edat

L'índex d'envelliment és un índex assimilat a l'índex d'envelliment de la població. En aquest cas, l'índex posa de manifest el pes de la plantilla de majors de 55 respecte de la plantilla de menys de 35.  
S'ha d'interpretar de la següent manera:  
<100: baix, hi ha més plantilla per sota dels 35 anys,  
=100: equilibrat, majors de 55 i menors de 35 tenen el mateix pes,  
>100: alt, les persones majors de 55 són més que les de menys de 35 anys.  
Quant més s'allunyi del valor 100, més pes té la plantilla de >55 i, per tant, és un plantilla més envellida.

Del total de les plantilles hi ha un percentatge d'homes del: 29,9% i les dones suposen un 70,1%. El gràfic 5 mostra la distribució d'homes i dones entre les grans àrees de l'organització. El tamany dels cercles és proporcional al número de persones.



Gràfic 5. Distribució de gènere en les grans àrees

Grup	Homes	Dones
A1	54,5%	45,5%
A2	11,8%	88,2%
C1	11,5%	88,5%
C2	33,3%	66,7%
AP	44,8%	55,2%

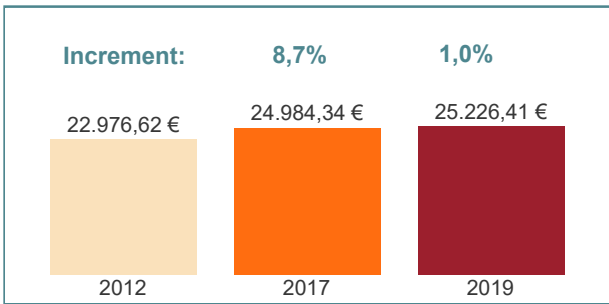
Taula 2. Distribució de gènere segons el grup de classificació

# Tractament de les dades del/de l' Moianès (2019)

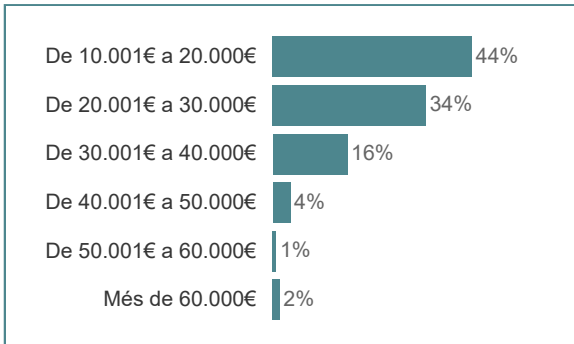
## Dades retributives globals



En aquesta pàgina es poden veure alguns dels indicadors retributius dels ens, en aquest cas, de la comarca del/de l' Moianès  
En la plataforma de dades es poden consultar tots aquests indicadors i altres segons àrees, àmbits, gènere, any, etc....



Gràfic 6. Evolució de la mitjana retributiva de la província, grup, comarca

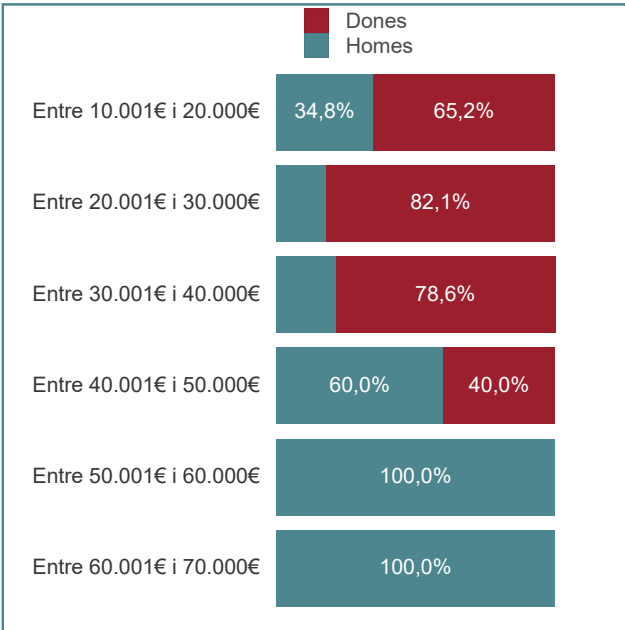
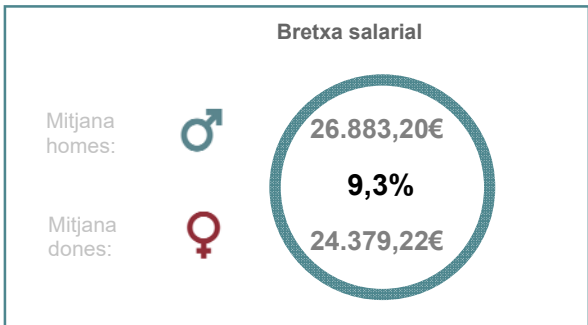


Gràfic 7. Distribució dels empleats i empleades segons tram retributiu

En el gràfic 7 es pot veure quin és el tram salarial més freqüent i on es concentra el gruix d'empleats i empleades a nivell salarial. S'ha de tenir en compte que aquests salaris són dels llocs de treball i en cap cas incorporen conceptes vinculats a la persona.



Es mostren també de manera agregada algunes dades de gènere com són, per una banda, la bretxa salarial existent tenint en compte les dades del conjunt dels ens i, per altra, la distribució d'homes i dones en els trams salarials.



Gràfic 8. Distribució en els trams salarials segons gènere



## 2. Dades de retribucions de llocs de treball genèrics

## Tractament de les dades del/de l' Moianès

(2019)

Llocs de treball	Grup/su bgrup	Mitjana de retribució	Màxima de retribució	Mínima de retribució
Administratiu/va	C1	26.205,72 €	30.185,22 €	21.375,99 €
Agent de Policia Local	C1-C2	31.885,63 €	*	*
Arquitecte/a	A1	39.846,46 €	41.583,01 €	38.109,92 €
Auxiliar administratiu/va	C2	21.098,05 €	24.966,05 €	16.835,70 €
Bibliotecari/ària	A2	30.351,02 €	*	*
Cap d'unitat administrativa	C1	35.043,83 €	*	*
Caporal/a	C1-C2	33.924,53 €	*	*
Caporal/a - cap de la policia local	C1-C2	41.595,98 €	*	*
Conserge	AP	15.629,08 €	*	*
Conserge d'escola	AP	16.726,96 €	*	*
Coordinador/a	C2	21.291,81 €	*	*
Director/a	A1	42.080,56 €	*	*
	A2	28.788,15 €	31.258,36 €	26.317,94 €
	C1	22.659,77 €	*	*
Educador/a	C1	19.654,80 €	20.657,63 €	17.650,15 €
Educador/a social	A2	25.234,43 €	*	*
Enginyer/a tècnic/a	A2	39.676,58 €	*	*
Informador/a turístic/a	C2	18.044,60 €	*	*
	AP	16.395,00 €	*	*
Interventor/a	A1	61.699,89 €	*	*
Mestre/a	A2	24.327,12 €	26.317,96 €	20.860,98 €
Monitor/a	AP	16.845,35 €	17.529,38 €	16.161,31 €
Notificador/a	AP	16.243,51 €	*	*
Oficial/a 1a.	C2	21.444,49 €	23.877,14 €	19.011,83 €
Oficial/a 1a. polivalent	C2	21.222,74 €	*	*
Operari/ària	AP	17.216,00 €	22.014,48 €	12.953,19 €
	C2	17.283,97 €	*	*
Operari/ària polivalent	AP	20.410,93 €	*	*
Ordenança	AP	19.072,52 €	*	*
Professor/a	A2	30.655,97 €	*	*
Recepcionista	AP	14.729,53 €	16.358,56 €	13.100,50 €
Secretari/ària	A1	61.699,89 €	*	*
Secretari/ària-interventor/a	A1	46.706,74 €	58.803,54 €	38.984,66 €
Supervisor/a	C2	19.100,31 €	*	*
Tècnic/a auxiliar	C1	20.668,38 €	25.347,80 €	17.907,66 €
Tècnic/a d'administració general	A1	38.971,32 €	45.684,75 €	32.257,88 €
Tècnic/a de gestió	A2	26.231,55 €	*	*
Tècnic/a mitjà/na	A2	29.043,11 €	33.262,46 €	21.118,49 €
Tècnic/a superior	A1	34.125,43 €	*	*
Telefonista / recepcionista	C2	18.546,23 €	*	*
Treballador/a familiar	C2	18.556,03 €	*	*
Treballador/a social	A2	26.247,89 €	*	*
Tresorer/a	A1	32.257,88 €	*	*

\* Lloc amb una única referència retributiva.

Les dades que es mostren a la taula són retribucions totals sense complements (SC), és a dir: sou base + complement de destinació + complement específic, en el cas del personal funcionari i sou base, complement de lloc i plus conveni, en el cas del personal laboral. En ambdós casos s'ha sumat el complement de productivitat només quan es tractava d'un complement vinculat al lloc i no al rendiment de la persona.

Les retribucions estan traspassades a la jornada estàndard per facilitar la comparació, excepte en els llocs de treball propis de Brigada i Policia ja que, per la naturalesa del lloc, la seva jornada ordinària sol ser superior.



### **3. Dades de retribucions de llocs de treball específics**

## Tractament de les dades del/de l' Moianès

(2019)

Llocs de treball	Grup/su bgrup	Àmbit	Mitjana de retribució	Màxima de retribució	Mínima de retribució
Administratiu/va	C1	Alcaldia/Presidència	25.509,83 €	28.017,04 €	23.002,63 €
		Compres i contractació	28.305,71 €	30.185,22 €	26.426,19 €
		Comptabilitat	26.426,19 €	*	*
		Oficina d'Atenció Ciutadana	26.426,19 €	*	*
		Serveis Centrals o Interns	26.411,31 €	*	*
		Serveis econòmics	21.375,99 €	*	*
		Serveis jurídics	21.375,99 €	*	*
Agent de Policia Local	C1-C2	Serveis Territorials	28.021,66 €	*	*
Arquitecte/a	A1	Serveis Territorials	31.885,63 €	*	*
Auxiliar administratiu/va	C2	Serveis Territorials	39.846,46 €	41.583,01 €	38.109,92 €
		Informàtica	24.966,05 €	*	*
		Obres	24.301,75 €	*	*
		Oficina d'Atenció Ciutadana	17.339,84 €	17.843,98 €	16.835,70 €
		Participació ciutadana	24.301,75 €	*	*
		Recursos humans	24.301,75 €	*	*
		Serveis Centrals o Interns	21.515,27 €	*	*
Bibliotecari/ària	A2	Serveis econòmics	22.466,86 €	24.301,75 €	20.631,97 €
		Serveis Territorials	22.946,69 €	24.301,75 €	21.591,64 €
Cap d'unitat administrativa	C1	Biblioteca	30.351,02 €	*	*
Caporal/a	C1-C2	Serveis econòmics	35.043,83 €	*	*
Caporal/a - cap de la policia local	C1-C2		33.924,53 €	*	*
Conserge	AP	Casal o Centre cívic	41.595,98 €	*	*
Conserge d'escola	AP	Educació / Ensenyament	15.629,08 €	*	*
Coordinador/a	C2	Casal o Centre cívic	16.726,96 €	*	*
Director/a	A1	Museu municipal	21.291,81 €	*	*
	A2	Cultura	42.080,56 €	*	*
		Escola bressol	31.258,36 €	*	*
	C1	Escola bressol	26.317,94 €	*	*
Educador/a	C1	Escola bressol	22.659,77 €	*	*
Educador/a social	A2	Escola bressol	19.654,80 €	20.657,63 €	17.650,15 €
Enginyer/a tècnic/a	A2	Serveis socials	25.234,43 €	*	*
Informador/a turístic/a	C2	Serveis Territorials	39.676,58 €	*	*
		Museu municipal	18.044,60 €	*	*
Interventor/a	AP	Museu municipal	16.395,00 €	*	*
Mestre/a	A1	Museu municipal	61.699,89 €	*	*
Monitor/a	A2	Escola bressol	24.327,13 €	26.317,96 €	20.860,98 €
		Casal o Centre cívic	16.161,31 €	*	*
Notificador/a	AP	Escola bressol	17.529,38 €	*	*
		Serveis Centrals o Interns	16.243,51 €	*	*
Oficial/a 1a.	C2	Manteniment d'instal·lacions	19.011,83 €	*	*
		Obres	23.877,14 €	*	*
Oficial/a 1a. polivalent	C2	Manteniment d'instal·lacions	21.222,74 €	*	*
Operari/ària	AP	Brigada	15.183,82 €	16.670,50 €	12.953,19 €
		Manteniment d'instal·lacions	19.455,47 €	22.014,48 €	16.952,22 €
		Neteja d'instal·lacions	15.900,40 €	17.265,40 €	13.111,40 €
		Neteja viària	18.586,44 €	*	*
		Obres	18.586,44 €	*	*
		Pintura	21.537,92 €	*	*
Operari/ària polivalent	C2	Brigada	17.283,97 €	*	*
	AP	Brigada	20.410,93 €	*	*
Ordenança	AP	Serveis jurídics	19.072,52 €	*	*
Professor/a	A2	Cultura	30.655,97 €	*	*
Recepcionista	AP	Cultura	16.358,56 €	*	*
		Esports	13.100,50 €	*	*
Secretari/ària	A1		61.699,89 €	*	*
Secretari/ària-interventor/a	A1		46.706,74 €	58.803,54 €	38.984,66 €
Supervisor/a	C2	Neteja d'instal·lacions	19.100,31 €	*	*
		Biblioteca	21.212,03 €	*	*
		Cultura	19.712,56 €	*	*
Tècnic/a auxiliar	C1	Escola bressol	19.161,87 €	*	*

## Tractament de les dades del/de l' Moianès

(2019)

Llocs de treball	Grup/su bgrup	Àmbit	Mitjana de retribució	Màxima de retribució	Mínima de retribució
Tècnic/a auxiliar	C1	Museu municipal	17.907,66 €	*	*
		Serveis Personals	25.347,80 €	*	*
Tècnic/a d'administració general	A1	Comptabilitat	32.257,88 €	*	*
		Serveis Centrals o Interns	45.684,75 €	*	*
Tècnic/a de gestió	A2	Serveis Personals	26.231,55 €	*	*
Tècnic/a mitjà/na	A2	Museu municipal	21.118,49 €	*	*
		Recursos humans	30.206,43 €	*	*
		Serveis Personals	27.739,91 €	*	*
		Serveis Territorials	33.075,36 €	33.262,46 €	32.888,27 €
Tècnic/a superior	A1	Museu municipal	34.125,43 €	*	*
Telefonista / recepcionista	C2	Serveis Centrals o Interns	18.546,23 €	*	*
Treballador/a familiar	C2	Serveis socials	18.556,03 €	*	*
Treballador/a social	A2	Serveis socials	26.247,89 €	*	*
Tresorer/a	A1		32.257,88 €	*	*

\* Lloc amb una única referència retributiva.

Les dades que es mostren a la taula són retribucions totals sense complements (SC), és a dir: sou base + complement de destinació + complement específic, en el cas del personal funcionari i sou base, complement de lloc i plus conveni, en el cas del personal laboral. En ambdós casos s'ha sumat el complement de productivitat només quan es tractava d'un complement vinculat al lloc i no al rendiment de la persona.

Les retribucions estan traspassades a la jornada estàndard per facilitar la comparació, excepte en els llocs de treball propis de Brigada i Policia ja que, per la naturalesa del lloc, la seva jornada ordinària sol ser superior.

# **Informe de dades retributives i organitzatives dels ens locals del/de l' Osona**

(Dades 2019)



## INTRODUCCIÓ

Aquest document és un recull d'algunes de les principals dades retributives i organitzatives dels ens locals de la província de Barcelona extretes de l'Enquesta de Retribucions i en la qual participen tant ajuntaments com consells comarcals. Es tracta d'una enquesta que la Diputació de Barcelona duu a terme periòdicament des de fa més de 20 anys.

Els gràfics, les taules i els indicadors que es mostren, així com molts d'altres, es poden consultar de manera interactiva a l'Espai de Dades Retributives (Portal Infodades) al qual hi tenen accés exclusiu els ens participants.



El document es divideix en tres parts:



1. Dades descriptives: en primer lloc es presenten les dades descriptives que inclouen tant la població, com els pressupostos i les plantilles.



2. Dades de llocs de treball genèrics: taula de retribucions per a llocs de treball genèrics, és a dir, sense especificar l'àmbit de referència.



3. Dades de llocs de treball específics: en tercer lloc es mostra la taula de retribucions amb els mateixos paràmetres retributius de mitjana, màxim i mínim però per als llocs de treball específics, indicant tant grup de classificació com àmbit de referència....



## **1. Dades descriptives dels ens locals del/de l' Osona**

## Ens locals que s'inclouen en la comarca de l'Osona

Ajuntament d'Alpens  
Ajuntament d'Olost  
Ajuntament d'Orís  
Ajuntament d'Oristà  
Ajuntament de Balenyà  
Ajuntament de Calldetenes  
Ajuntament de Centelles  
Ajuntament de Folgueroles  
Ajuntament de Gurb  
Ajuntament de l'Esquirol  
Ajuntament de les Masies de Roda  
Ajuntament de les Masies de Voltregà  
Ajuntament de Lluçà  
Ajuntament de Malla  
Ajuntament de Manlleu  
Ajuntament de Montesquiu  
Ajuntament de Muntanyola  
Ajuntament de Perafita  
Ajuntament de Prats de Lluçanès  
Ajuntament de Roda de Ter  
Ajuntament de Rupit i Pruit  
Ajuntament de Sant Agustí de Lluçanès  
Ajuntament de Sant Bartomeu del Grau  
Ajuntament de Sant Boi de Lluçanès  
Ajuntament de Sant Hipòlit de Voltregà  
Ajuntament de Sant Julià de Vilatorrada  
Ajuntament de Sant Martí d'Albars  
Ajuntament de Sant Martí de Centelles  
Ajuntament de Sant Pere de Torelló  
Ajuntament de Sant Quirze de Besora  
Ajuntament de Sant Sadurn d'Osormort  
Ajuntament de Sant Vicenç de Torelló  
Ajuntament de Santa Cecília de Voltregà  
Ajuntament de Santa Eugènia de Berga  
Ajuntament de Santa Eulàlia de Riuprimer  
Ajuntament de Santa Maria de Besora  
Ajuntament de Seva  
Ajuntament de Sobremunt  
Ajuntament de Sora  
Ajuntament de Taradell  
Ajuntament de Tavèrnoles  
Ajuntament de Tavertet  
Ajuntament de Tona  
Ajuntament de Torelló  
Ajuntament de Vic  
Ajuntament de Vilanova de Sau  
Ajuntament del Brull  
Consell comarcal de l'Osona

## Tractament de les dades del/de l' Osona

(2019)

Les dades són de l'any 2019 amb una participació total, en el cas de la comarca del/de l' Osona del: 75,00% el que suposa un total de 36 ens que han aportat dades de 1.138 llocs de treball.

### Renda i població



En el quadre inferior es mostra la mitjana així com els valors màxim i mínim de les variables població i de la Renda Familiar Bruta Disponible\*. Les dades inclouen tant els municipis dels ens participants com no participants.

	Habitants	RFBD
Màxim	46.214	841.375€
Mitjana	<b>3.391</b>	<b>64.013€</b>
Mínim	78	1.626€

### Dades de pressupost



Els pressupostos i més si els relacionem amb la població són un indicador fonamental en les administracions locals. Tenint en compte els ens de la comarca del/de l' Osona la mitjana de pressupost total és de: 4.344.134,86€.

En els indicadors inferiors es mostra quina part del pressupost dediquen els ens al Capítol I així com la proporció que suposa respecte a la població.

	% Cap. I / Pressupost	% Cap. I / Despeses corrents	Pressupost / Habitant	Capítol I / Habitant
Màxim	45,2%	51,1%	4.426,41€	874,91€
Mitjana	<b>28,5%</b>	<b>37,0%</b>	<b>1.680,69€</b>	<b>435,25€</b>
Mínim	15,0%	21,2%	556,22€	187,27€

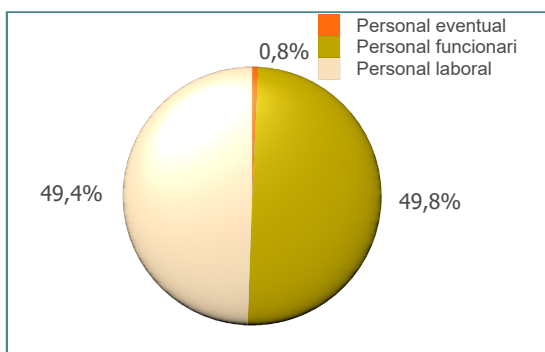
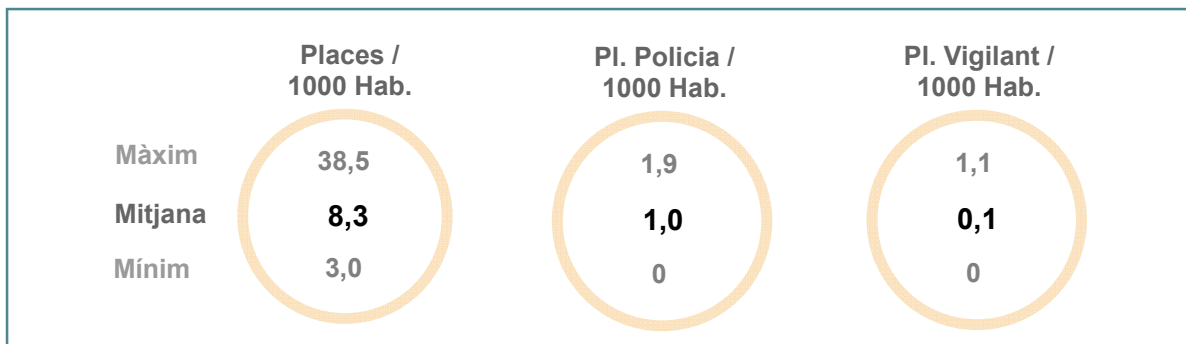
\* La població és la de l'any 2019. La Renda Familiar Bruta Disponible en milers d'euros correspon a l'any 2018

# Tractament de les dades del/de l' Osona (2019)

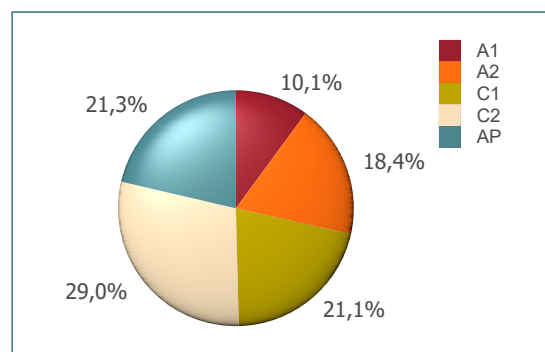
## Descripció de les plantilles



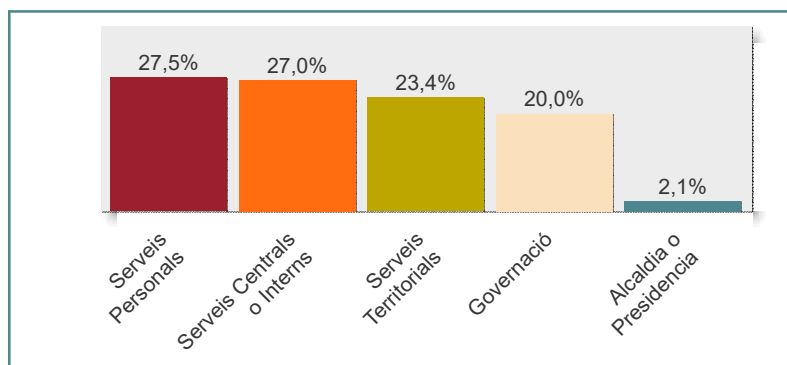
La mitjana de places de la comarca és de: 33 places. Al gràfic 1 es pot veure com es distribueixen aquestes places segons el tipus. Els indicadors inferiors mostren la proporció de la plantilla general segons la població així com el cas específic de les plantilles de policies i vigilants.



Gràfic 1. Proporció de les plantilles segons el tipus de places



Gràfic 2. Distribució de les places segons els grup de classificació




Gràfic 3. Distribució de les plantilles entre les grans àrees organitzatives

Grup	Personal funcionari	Personal laboral
A1	80%	20%
A2	40%	60%
C1	61%	39%
C2	62%	38%
AP	18%	82%

Taula 1. Proporció del tipus de personal entre els grups de classificació

# Tractament de les dades del/de l' Osona (2019)

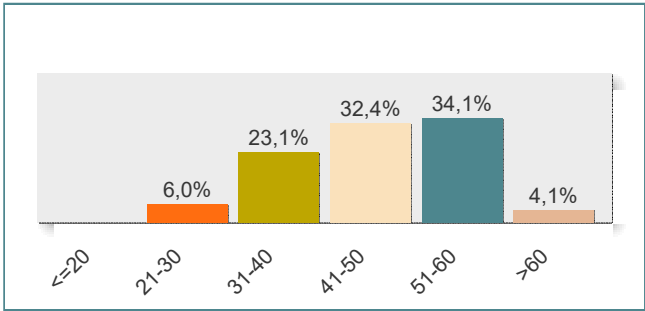
## Dades d'edat i gènere



Pel que fa a l'edat de les plantilles de la comarca del/de l' Osona l'edat mitjana és de: 48,1 anys.  
Si es diferencia per gènere, l'edat mitjana dels empleats és de: 48,3 anys mentre que la de les empleades és de: 48,1 anys.

L'Índex d'envelliment de les plantilles en aquest cas és de:

**299**

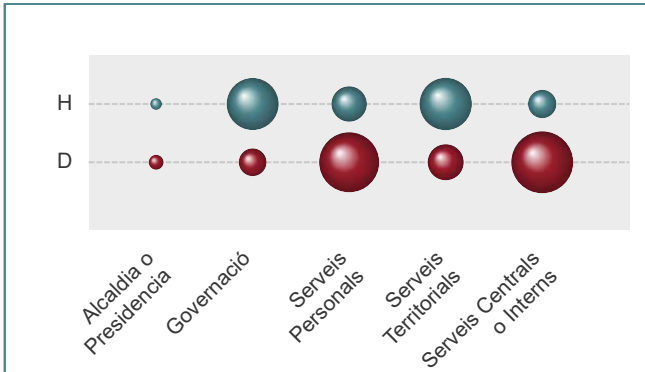


Gràfic 4. Distribució de la plantilla segons l'edat

L'índex d'envelliment és un índex assimilat a l'índex d'envelliment de la població. En aquest cas, l'índex posa de manifest el pes de la plantilla de majors de 55 respecte de la plantilla de menys de 35.

S'ha d'interpretar de la següent manera:  
 <100: baix, hi ha més plantilla per sota dels 35 anys,  
 =100: equilibrat, majors de 55 i menors de 35 tenen el mateix pes,  
 >100: alt, les persones majors de 55 són més que les de menys de 35 anys.  
 Quant més s'allunyi del valor 100, més pes té la plantilla de >55 i, per tant, és una plantilla més envellida.

Del total de les plantilles hi ha un percentatge d'homes del: 42,0% i les dones suposen un 58,0%. El gràfic 5 mostra la distribució d'homes i dones entre les grans àrees de l'organització. El tamany dels cercles és proporcional al número de persones.



Gràfic 5. Distribució de gènere en les grans àrees

Grup	Homes	Dones
A1	42,2%	57,8%
A2	25,9%	74,1%
C1	43,5%	56,5%
C2	33,6%	66,4%
AP	62,4%	37,6%

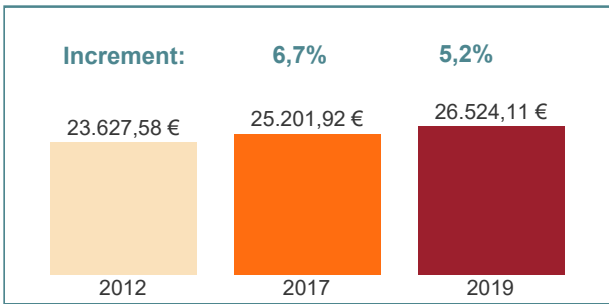
Taula 2. Distribució de gènere segons el grup de classificació

# Tractament de les dades del/de l' Osona (2019)

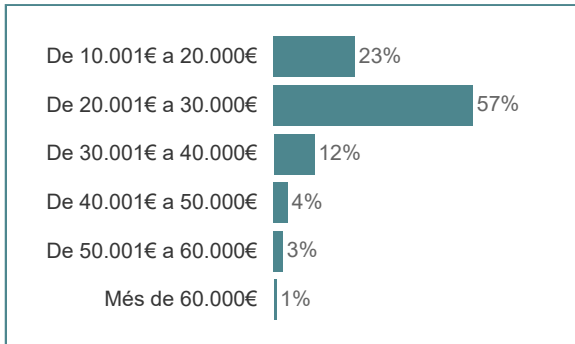
## Dades retributives globals



En aquesta pàgina es poden veure alguns dels indicadors retributius dels ens, en aquest cas, de la comarca del/de l' Osona  
En la plataforma de dades es poden consultar tots aquests indicadors i altres segons àrees, àmbits, gènere, any, etc....



Gràfic 6. Evolució de la mitjana retributiva de la província, grup, comarca

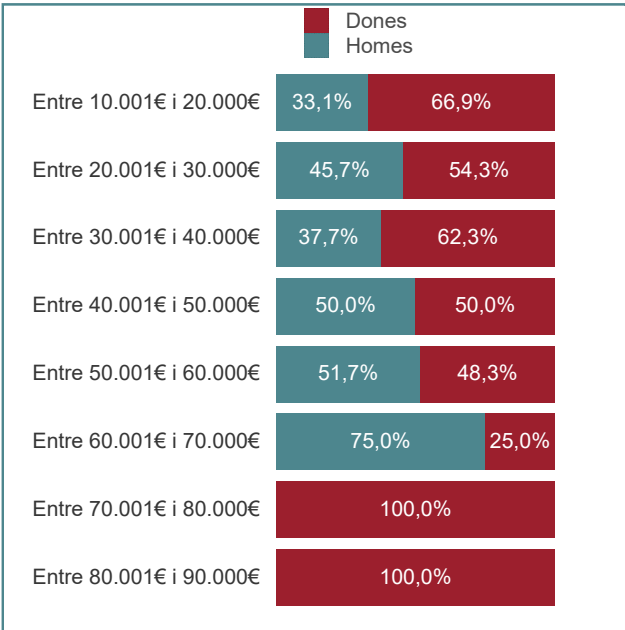
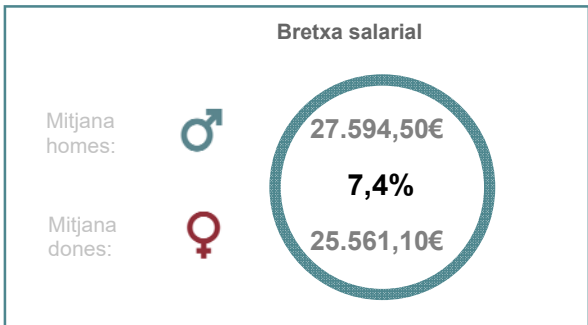


Gràfic 7. Distribució dels empleats i empleades segons tram retributiu

En el gràfic 7 es pot veure quin és el tram salarial més freqüent i on es concentra el gruix d'empleats i empleades a nivell salarial. S'ha de tenir en compte que aquests salaris són dels llocs de treball i en cap cas incorporen conceptes vinculats a la persona.



Es mostren també de manera agregada algunes dades de gènere com són, per una banda, la bretxa salarial existent tenint en compte les dades del conjunt dels ens i, per altra, la distribució d'homes i dones en els trams salarials.



Gràfic 8. Distribució en els trams salarials segons gènere



## **2. Dades de retribucions de llocs de treball genèrics**



# Tractament de les dades del/de l' Osona

(2019)

Llocs de treball	Grup/su bgrup	Mitjana de retribució	Màxima de retribució	Mínima de retribució
Administratiu/va	C1	23.939,41 €	28.059,47 €	19.348,99 €
Agent cívica	C2	23.081,81 €	*	*
Agent de Policia Local	C1-C2	27.189,63 €	29.445,16 €	20.787,56 €
AODL	A2	23.102,09 €	*	*
Arqueòleg/òloga	A1	40.464,51 €	40.827,04 €	40.101,98 €
Arquitecte/a	A1	45.613,66 €	61.163,66 €	31.890,03 €
Arquitecte/a tècnica/a	A2	35.035,91 €	52.619,08 €	26.183,21 €
Arxiver/a	A1	36.828,60 €	43.598,33 €	30.058,87 €
Assessor/a	A1	43.435,77 €	43.935,78 €	42.935,76 €
	A2	40.513,48 €	*	*
Auxiliar	C2	21.266,96 €	*	*
	AP	16.609,89 €	*	*
Auxiliar administratiu/va	C2	21.175,51 €	28.379,25 €	14.132,04 €
Auxiliar de clínica o geriatría	C2	16.233,16 €	21.281,40 €	13.378,21 €
Auxiliar de grua	C2	23.985,64 €	*	*
Auxiliar de ludoteca	C2	18.453,76 €	*	*
Auxiliar educador/a	C2	17.475,51 €	23.321,76 €	12.600,00 €
Auxiliar tècnica/a	C2	20.814,74 €	23.716,57 €	16.413,36 €
Bibliotecari/ària	A2	24.068,39 €	26.097,12 €	22.039,67 €
	A2	37.697,21 €	*	*
Cap d'oficina	C1	26.094,53 €	27.003,82 €	25.185,23 €
Cap d'unitat administrativa	C1	30.633,56 €	39.635,44 €	24.974,97 €
	C2	28.110,90 €	*	*
Cap d'unitat tècnica	A1	47.198,33 €	*	*
	A2	35.953,01 €	*	*
Cap de colla	C2	25.816,37 €	30.498,59 €	21.574,27 €
	AP	24.874,78 €	25.494,19 €	24.277,30 €
Cap de grup / unitat	C2	23.072,01 €	*	*
Cap de servei	A1	51.544,86 €	70.011,19 €	39.789,69 €
	A2	37.274,64 €	54.148,71 €	26.884,95 €
Cap de Vigilància local	AP	33.990,95 €	*	*
Cap tècnica/a de Brigada	A2	36.662,45 €	37.164,39 €	35.953,01 €
Caporal/a	C1-C2	29.475,50 €	35.891,31 €	22.891,54 €
Conductor/a	C1	25.412,19 €	26.019,91 €	24.804,48 €
Conserge	AP	18.732,85 €	21.601,77 €	17.039,42 €
	C2	18.103,72 €	*	*
Conserge d'escola	AP	17.085,13 €	22.342,92 €	14.234,06 €
Coordinador/a	A1	51.853,92 €	54.468,27 €	49.150,90 €
	C2	13.111,11 €	*	*
Cuiner/a	AP	17.057,81 €	18.373,90 €	16.101,59 €
Delineant	C1	24.663,29 €	26.489,61 €	23.464,22 €
	A2	23.216,34 €	*	*
Dinamitzador/a	C1	23.565,80 €	*	*
Dinamitzador/a sociocultural	A2	35.953,01 €	*	*
	A1	38.627,04 €	*	*
Director/a	A2	27.554,54 €	41.348,72 €	18.609,22 €
	C1	21.585,10 €	22.627,90 €	20.860,77 €
Director/a o Cap d'àrea	A1	51.266,94 €	59.246,33 €	41.395,87 €
Educador/a	C1	19.223,69 €	26.960,22 €	14.039,56 €
Educador/a social	A2	29.384,09 €	35.953,01 €	25.676,17 €
Encarregat/ada	C2	22.403,45 €	25.497,51 €	19.309,39 €
	C1	29.213,46 €	*	*
Encarregat/ada de Brigada	C2	27.444,11 €	30.549,40 €	20.427,40 €
	AP	22.957,38 €	*	*
Enginyer/a	A1	45.292,95 €	50.884,66 €	41.395,86 €
Enginyer/a tècnica/a	A2	36.200,28 €	40.236,95 €	33.179,19 €
Fisioterapeuta	A2	28.856,95 €	*	*
	C1	19.386,64 €	*	*
Informador/a	C2	20.928,30 €	*	*
Informador/a turístic/a	C2	14.132,04 €	*	*

# Tractament de les dades del/de l' Osona

(2019)

Llocs de treball	Grup/su bgrup	Mitjana de retribució	Màxima de retribució	Mínima de retribució
Inseridor/a laboral	A2	27.376,92 €	*	*
Inspector/a	A2	53.269,99 €	*	*
Inspector/a - cap de la policia local	A2	49.225,78 €	53.269,99 €	45.181,57 €
Inspector/a de permisos d'obres i via pública	C1	23.512,24 €	*	*
	C2	20.046,82 €	*	*
Interventor/a	A1	67.021,89 €	88.527,96 €	55.150,42 €
Lletrat/da	A1	37.650,72 €	*	*
Locutor/a	C1	19.612,48 €	21.052,97 €	17.510,16 €
Mestre/a	A2	24.000,15 €	28.733,46 €	20.792,32 €
Monitor/a	C1	21.281,13 €	25.650,87 €	16.911,38 €
	C2	18.711,33 €	18.949,72 €	18.472,94 €
	AP	19.864,73 €	20.928,25 €	16.450,45 €
Monitor/a de menjador	AP	14.326,82 €	15.187,01 €	12.928,94 €
Notificador/a	C2	21.242,85 €	*	*
	AP	22.358,31 €	*	*
Oficial/a 1a.	C1	28.167,26 €	29.400,24 €	26.934,28 €
	C2	24.873,04 €	28.831,57 €	20.853,50 €
	AP	21.027,92 €	21.101,80 €	20.954,04 €
Oficial/a 1a. polivalent	AP	29.850,72 €	*	*
Oficial/a 2a.	C2	23.054,59 €	*	*
	AP	21.038,90 €	23.228,52 €	18.368,00 €
Oficial/a 2a. polivalent	C2	19.437,77 €	*	*
Operari/ària	AP	17.947,01 €	29.090,25 €	12.600,00 €
Operari/ària polivalent	AP	20.615,62 €	24.086,56 €	15.280,62 €
Ordenança	C2	18.601,11 €	*	*
	AP	17.683,03 €	21.785,58 €	12.607,61 €
Professor/a	A1	24.948,63 €	27.558,50 €	21.931,16 €
	A2	26.309,66 €	28.919,44 €	23.913,88 €
Professor/a de català	A2	35.952,49 €	*	*
Recepcionista	C2	16.160,71 €	*	*
	AP	21.303,97 €	*	*
Responsable Àmbit/Programa	A2	29.640,48 €	*	*
	C1	22.589,92 €	*	*
Responsable de transparència/Govern obert	C1	27.232,76 €	*	*
Secretari/ària	A1	69.402,90 €	89.534,70 €	56.791,50 €
Secretari/ària-interventor/a	A1	47.095,83 €	61.594,14 €	29.201,29 €
	A2	45.049,09 €	*	*
Secretari/ària d'alcaldia	C1	29.087,71 €	29.123,38 €	29.052,04 €
	C2	35.081,81 €	*	*
Sergent/a	C1	39.320,65 €	40.731,25 €	37.255,32 €
Sergent/a - cap de la policia local	C1	50.735,10 €	*	*
Sotsinspector/a - cap de la policia local	C1	51.719,14 €	*	*
Supervisor/a	C2	21.105,86 €	*	*
	AP	21.102,25 €	*	*
Tècnic/a auxiliar	C1	23.288,83 €	31.341,74 €	17.651,28 €
Tècnic/a d'administració general	A1	35.329,92 €	43.598,33 €	25.984,66 €
Tècnic/a de gestió	A2	32.818,20 €	35.953,01 €	29.784,64 €
Tècnic/a mitjà/na	A2	26.998,50 €	37.223,81 €	21.888,29 €
Tècnic/a superior	A1	37.245,20 €	43.598,33 €	30.967,32 €
Tècnic/a superior de suport jurídic	A1	45.961,71 €	53.084,16 €	38.839,26 €
Telefonista / recepcionista	C2	16.311,28 €	*	*
	AP	16.314,67 €	*	*
Tramoista	AP	22.913,00 €	*	*
Treballador/a familiar	C2	18.290,45 €	19.159,65 €	16.300,30 €
Treballador/a social	A2	28.886,39 €	35.953,01 €	25.676,17 €
Tresorer/a	A1	47.197,84 €	55.931,48 €	35.950,79 €
	A2	30.323,91 €	*	*
Vicesecretari/ària	C1	33.855,55 €	37.427,21 €	29.999,58 €
	A1	68.349,17 €	*	*
Vigilant	C2	30.114,75 €	*	*

## Tractament de les dades del/de l' Osona

(2019)

Llocs de treball	Grup/su bgrup	Mitjana de retribució	Màxima de retribució	Mínima de retribució
Vigilant	AP	19.850,90 €	22.537,52 €	16.483,12 €
Vigilant de recintes i accessos	AP	34.922,31 €	*	*

*\* Lloc amb una única referència retributiva.*

Les dades que es mostren a la taula són retribucions totals sense complements (SC), és a dir: sou base + complement de destinació + complement específic, en el cas del personal funcionari i sou base, complement de lloc i plus conveni, en el cas del personal laboral. En ambdós casos s'ha sumat el complement de productivitat només quan es tractava d'un complement vinculat al lloc i no al rendiment de la persona.

Les retribucions estan traspassades a la jornada estàndard per facilitar la comparació, excepte en els llocs de treball propis de Brigada i Policia ja que, per la naturalesa del lloc, la seva jornada ordinària sol ser superior.



### **3. Dades de retribucions de llocs de treball específics**

## Tractament de les dades del/de l' Osona

(2019)

Llocs de treball	Grup/su bgrup	Àmbit	Mitjana de retribució	Màxima de retribució	Mínima de retribució
Administratiu/va	C1	Alcaldia/Presidència	22.171,16 €	*	*
		Brigada	25.650,87 €	*	*
		Compres i contractació	25.650,87 €	*	*
		Comptabilitat	25.763,45 €	27.714,22 €	23.674,63 €
		Cultura	24.120,36 €	25.650,87 €	22.589,85 €
		Educació / Ensenyament	25.650,87 €	*	*
		Esports	25.650,87 €	*	*
		Oficina d'Atenció Ciutadana	24.507,92 €	27.650,97 €	21.103,54 €
		Polícia local	24.557,54 €	25.650,87 €	23.464,22 €
		Recursos humans	24.790,63 €	25.650,87 €	23.464,22 €
		Serveis Centrals o Interns	23.481,00 €	28.059,47 €	19.348,99 €
		Serveis econòmics	24.584,45 €	26.360,53 €	22.589,85 €
		Serveis jurídics	23.453,92 €	25.650,87 €	19.560,72 €
		Serveis socials	24.151,78 €	25.650,87 €	23.340,26 €
Serveis Territorials	23.967,54 €	27.714,22 €	21.103,54 €		
Agent cívic	C2	Governació	23.081,81 €	*	*
Agent de Policia Local	C1-C2		27.189,63 €	29.445,16 €	20.787,56 €
AODL	A2	Promoció-dinamització econòmica	23.102,09 €	*	*
Arqueòleg/òloga	A1		40.464,51 €	40.827,04 €	40.101,98 €
Arquitecte/a	A1	Obres	48.965,06 €	61.163,66 €	36.766,46 €
		Serveis Centrals o Interns	31.890,03 €	*	*
		Serveis Territorials	46.315,74 €	60.823,40 €	36.522,29 €
Arquitecte/a tècnic/a	A2	Obres	38.039,12 €	52.619,08 €	29.036,70 €
		Oficina local d'habitatge	31.985,23 €	*	*
		Serveis Centrals o Interns	31.449,57 €	*	*
		Serveis Territorials	34.267,94 €	37.531,93 €	26.183,21 €
Arxiver/a	A1	Arxiu	36.828,60 €	43.598,33 €	30.058,87 €
Assessor/a	A1	Alcaldia/Presidència	43.935,78 €	*	*
		Comunicació	42.935,76 €	*	*
	A2	Cultura	40.513,48 €	*	*
		Esports	40.513,48 €	*	*
Auxiliar	C2	Mercat municipal	21.266,96 €	*	*
	AP	Biblioteca	16.609,89 €	*	*
Auxiliar administratiu/va	C2	Casal o Centre cívic	23.081,81 €	*	*
		Comerç	23.081,81 €	*	*
		Compres i contractació	23.081,81 €	*	*
		Comptabilitat	24.650,89 €	28.379,25 €	22.989,54 €
		Cultura	23.081,81 €	*	*
		Educació / Ensenyament	20.970,63 €	23.081,81 €	19.782,00 €
		Esports	20.048,07 €	*	*
		Governació	24.401,85 €	*	*
		Museu municipal	14.132,04 €	*	*
		Oficina d'Atenció Ciutadana	22.566,25 €	28.118,45 €	16.060,08 €
		Polícia local	21.712,13 €	23.081,81 €	20.048,07 €
		Promoció-dinamització econòmica	20.048,07 €	*	*
		Punt d'informació juvenil	19.397,56 €	*	*
		Rendes	23.081,81 €	*	*
		Salut pública i consum	19.704,18 €	*	*
		Serveis Centrals o Interns	21.073,49 €	25.525,21 €	15.597,40 €
		Serveis econòmics	19.458,36 €	22.968,92 €	16.835,56 €
		Serveis jurídics	19.980,69 €	22.496,55 €	18.317,18 €
		Serveis Personals	21.701,41 €	*	*
		Serveis socials	22.161,33 €	23.081,81 €	20.320,52 €
Serveis Territorials	21.205,28 €	23.081,81 €	19.046,44 €		
Turisme	23.081,81 €	*	*		
Auxiliar de clínica o geriatria	C2	Residència-Centre geriàtric	16.233,16 €	21.281,40 €	13.378,21 €
Auxiliar de grua	C2		23.985,64 €	*	*
Auxiliar de ludoteca	C2	Casal o Centre cívic	18.453,76 €	*	*
Auxiliar educador/a	C2	Escola bressol	17.475,51 €	23.321,76 €	12.600,00 €
Auxiliar tècnic/a	C2	Arxiu	22.441,43 €	23.081,81 €	21.801,05 €

## Tractament de les dades del/de l' Osona

(2019)

Llocs de treball	Grup/su bgrup	Àmbit	Mitjana de retribució	Màxima de retribució	Mínima de retribució	
Auxiliar tècnic/a	C2	Biblioteca	19.511,64 €	23.716,57 €	16.413,36 €	
		Serveis econòmics	22.170,69 €	*	*	
		Turisme	20.114,68 €	*	*	
Bibliotecari/ària	A2	Biblioteca	24.068,39 €	26.097,12 €	22.039,67 €	
Cap d'oficina	A2	Oficina d'Atenció Ciutadana	37.697,21 €	*	*	
	C1	Oficina d'Atenció Ciutadana	26.094,53 €	27.003,82 €	25.185,23 €	
Cap d'unitat administrativa	C1	Comptabilitat	36.243,96 €	*	*	
		Obres	25.710,36 €	*	*	
		Promoció-dinamització econòmica	24.974,97 €	*	*	
		Serveis econòmics	26.603,08 €	*	*	
		Serveis jurídics	39.635,44 €	*	*	
Cap d'unitat tècnica	C2	Serveis socials	28.110,90 €	*	*	
	A1	Obres	47.198,33 €	*	*	
Cap de colla	C2	A2	Serveis socials	35.953,01 €	*	*
		Brigada	25.596,32 €	26.725,36 €	24.467,27 €	
		Manteniment d'instal·lacions	21.574,27 €	*	*	
	AP	Obres	30.498,59 €	*	*	
Brigada		24.565,07 €	24.852,84 €	24.277,30 €		
Cap de grup / unitat	C2	Manteniment d'instal·lacions	25.494,19 €	*	*	
		Instal·lacions esportives	23.072,01 €	*	*	
Cap de servei	A1	Informàtica	52.038,29 €	*	*	
		Obres	44.340,26 €	*	*	
		Serveis jurídics	39.789,69 €	*	*	
		Serveis Territorials	70.011,19 €	*	*	
	A2	Brigada	45.701,86 €	54.148,71 €	37.255,02 €	
		Cultura	32.886,52 €	*	*	
		Educació / Ensenyament	27.416,62 €	*	*	
		Esports	26.884,95 €	*	*	
		Informàtica	41.080,81 €	45.731,38 €	36.430,23 €	
		Instal·lacions esportives	34.048,95 €	*	*	
		Oficina d'Atenció Ciutadana	33.978,89 €	*	*	
		Recursos humans	37.255,02 €	*	*	
		Serveis Territorials	43.965,10 €	*	*	
Cap de Vigilància local	AP		33.990,95 €	*	*	
Cap tècnic/a de Brigada	A2	Brigada	36.662,45 €	37.164,39 €	35.953,01 €	
Caporal/a	C1-C2		29.475,50 €	35.891,31 €	22.891,54 €	
Conductor/a	C1	Manteniment d'instal·lacions	24.804,48 €	*	*	
		Neteja viària	26.019,91 €	*	*	
Conserge	AP	Casal o Centre cívic	21.601,77 €	*	*	
		Cultura	17.270,73 €	*	*	
		Educació / Ensenyament	18.778,31 €	*	*	
		Esports	18.778,31 €	*	*	
		Instal·lacions esportives	17.761,40 €	18.974,04 €	17.039,42 €	
Conserge d'escola	C2	Educació / Ensenyament	18.103,72 €	*	*	
	AP	Educació / Ensenyament	17.085,13 €	22.342,92 €	14.234,06 €	
Coordinador/a	A1	Promoció-dinamització econòmica	49.150,90 €	*	*	
		Relacions institucionals	51.942,60 €	*	*	
		Serveis jurídics	51.942,60 €	*	*	
		Serveis Personals	54.468,27 €	*	*	
		Serveis socials	49.150,90 €	*	*	
Cuiner/a	C2	Residència-Centre geriàtric	13.111,11 €	*	*	
	AP	Escola bressol	17.057,81 €	18.373,90 €	16.101,59 €	
Delineant	C1	Obres	24.036,05 €	*	*	
		Serveis Territorials	24.976,92 €	26.489,61 €	23.464,22 €	
Dinamitzador/a	A2	Joventut	23.216,34 €	*	*	
	C1	Cultura	23.565,80 €	*	*	
Dinamitzador/a sociocultural	A2	Educació / Ensenyament	35.953,01 €	*	*	
Director/a	A1	Museu municipal	38.627,04 €	*	*	
		A2	Escola bressol	25.505,07 €	31.502,30 €	18.609,22 €
			Museu municipal	37.619,96 €	*	*

# Tractament de les dades del/de l' Osona

(2019)

Llocs de treball	Grup/su bgrup	Àmbit	Mitjana de retribució	Màxima de retribució	Mínima de retribució
Director/a	A2	Residència-Centre geriàtric	30.674,23 €	41.348,72 €	23.911,29 €
	C1	Escola bressol	21.744,33 €	22.627,90 €	20.860,77 €
		Ràdio local	21.266,63 €	*	*
Director/a o Cap d'àrea	A1	Serveis Centrals o Interns	59.246,33 €	*	*
		Serveis Territorials	47.277,24 €	53.158,61 €	41.395,87 €
Educador/a	C1	Escola bressol	19.091,88 €	26.960,22 €	14.039,56 €
		Serveis socials	22.255,39 €	*	*
Educador/a social	A2	Serveis socials	29.384,09 €	35.953,01 €	25.676,17 €
Encarregat/ada	C2	Instal·lacions esportives	19.309,39 €	*	*
		Medi Ambient	25.497,51 €	*	*
Encarregat/ada de Brigada	C1	Brigada	29.213,46 €	*	*
	C2	Brigada	28.421,96 €	30.473,09 €	26.640,19 €
		Obres	25.488,40 €	30.549,40 €	20.427,40 €
	AP	Brigada	22.957,38 €	*	*
Enginyer/a	A1	Compres i contractació	50.884,66 €	*	*
		Serveis Territorials	42.497,10 €	43.598,33 €	41.395,86 €
Enginyer/a tècnic/a	A2	Obres	34.031,44 €	*	*
		Serveis Territorials	36.742,49 €	40.236,95 €	33.179,19 €
Fisioterapeuta	A2	Residència-Centre geriàtric	28.856,95 €	*	*
Informador/a	C1	Punt d'informació juvenil	19.386,64 €	*	*
	C2	Punt d'informació juvenil	20.928,30 €	*	*
Informador/a turístic/a	C2	Turisme	14.132,04 €	*	*
Inseridor/a laboral	A2	Promoció-dinamització econòmica	27.376,92 €	*	*
Inspector/a	A2	Mobilitat	53.269,99 €	*	*
Inspector/a - cap de la policia local	A2	Policia local	49.225,78 €	53.269,99 €	45.181,57 €
Inspector/a de permisos d'obres i via pública	C1	Serveis Territorials	23.512,24 €	*	*
	C2	Serveis Territorials	20.046,82 €	*	*
Interventor/a	A1		67.021,89 €	88.527,96 €	55.150,42 €
Lletrat/da	A1	Serveis Centrals o Interns	37.650,72 €	*	*
Locutor/a	C1	Ràdio local	19.612,48 €	21.052,97 €	17.510,16 €
Mestre/a	A2	Escola bressol	24.000,15 €	28.733,46 €	20.792,32 €
Monitor/a	C1	Cultura	16.911,38 €	*	*
		Serveis socials	25.650,87 €	*	*
	C2	Esports	18.472,94 €	*	*
		Instal·lacions esportives	18.949,72 €	*	*
	AP	Instal·lacions esportives	19.864,73 €	20.928,25 €	16.450,45 €
Monitor/a de menjador	AP	Escola bressol	14.326,82 €	15.187,01 €	12.928,94 €
Notificador/a	C2	Serveis Centrals o Interns	21.242,85 €	*	*
	AP	Serveis Centrals o Interns	22.358,31 €	*	*
Oficial/a 1a.	C1	Brigada	29.400,24 €	*	*
		Manteniment d'instal·lacions	26.934,28 €	*	*
		Cementiri	28.274,93 €	*	*
		Electricitat	25.381,58 €	*	*
		Fusteria	22.706,89 €	*	*
	C2	Instal·lacions esportives	25.981,48 €	*	*
		Jardineria	21.780,19 €	22.706,89 €	20.853,50 €
		Magatzem	22.706,89 €	*	*
		Manteniment d'instal·lacions	21.194,61 €	21.535,72 €	20.853,50 €
		Mecànica	25.769,23 €	28.831,57 €	22.706,89 €
		Obres	24.067,31 €	28.818,36 €	20.853,50 €
		Pintura	21.780,19 €	22.706,89 €	20.853,50 €
		Serralleria	20.853,50 €	*	*
	AP	Electricitat	21.101,80 €	*	*
		Manteniment d'instal·lacions	20.954,04 €	*	*
Oficial/a 1a. polivalent	C2	Obres	21.101,80 €	*	*
		Brigada	29.850,72 €	*	*
Oficial/a 2a.	C2	Manteniment d'instal·lacions	23.054,59 €	*	*
		Brigada	23.212,93 €	23.228,52 €	23.197,34 €
	AP	Instal·lacions esportives	22.311,28 €	*	*
		Manteniment d'instal·lacions	19.068,76 €	*	*

## Tractament de les dades del/de l' Osona

(2019)

Llocs de treball	Grup/su bgrup	Àmbit	Mitjana de retribució	Màxima de retribució	Mínima de retribució
Oficial/a 2a.	AP	Obres	19.822,13 €	21.234,68 €	18.368,00 €
Oficial/a 2a. polivalent	C2	Manteniment d'instal·lacions	19.437,77 €	*	*
Operari/ària	AP	Brigada	20.084,21 €	23.296,84 €	16.400,58 €
		Deixalleria	19.586,90 €	20.463,18 €	18.710,63 €
		Instal·lacions esportives	17.270,73 €	*	*
		Jardineria	18.147,51 €	20.718,46 €	14.234,20 €
		Manteniment d'instal·lacions	20.443,19 €	24.772,90 €	15.768,64 €
		Neteja d'instal·lacions	15.736,10 €	29.090,25 €	12.600,00 €
		Neteja viària	16.638,13 €	19.964,68 €	14.650,87 €
		Obres	20.366,01 €	27.791,12 €	13.740,48 €
Operari/ària polivalent	AP	Brigada	19.804,17 €	23.083,80 €	15.280,62 €
		Manteniment d'instal·lacions	21.314,47 €	21.550,95 €	21.078,00 €
		Obres	24.086,56 €	*	*
Ordenança	C2	Serveis Centrals o Interns	18.601,11 €	*	*
	AP	Oficina d'Atenció Ciutadana	21.785,58 €	*	*
		Policia local	21.785,58 €	*	*
		Serveis Centrals o Interns	17.683,03 €	21.785,58 €	12.607,61 €
Professor/a	A1	Escola de música	24.948,63 €	27.558,50 €	21.931,16 €
	A2	Escola de música Formació	26.908,60 € 23.913,88 €	* *	* *
Professor/a de català	A2	Escola d'adults	35.952,49 €	*	*
Recepcionista	C2	Policia local	16.160,71 €	*	*
	AP	Oficina d'Atenció Ciutadana	21.303,97 €	*	*
Responsable Àmbit/Programa	A2	Promoció-dinamització econòmica	29.640,48 €	*	*
	C1	Promoció-dinamització econòmica	22.589,92 €	*	*
Responsable de transparència/G...	C1	Serveis Centrals o Interns	27.232,76 €	*	*
Secretari/ària	A1		69.402,90 €	89.534,70 €	56.791,50 €
Secretari/ària-interventor/a	A1		47.095,83 €	61.594,14 €	29.201,29 €
	A2		45.049,09 €	*	*
Secretari/ària d'alcaldia	C1	Alcaldia/Presidència	29.052,04 €	*	*
		Protocol	29.123,38 €	*	*
	C2	Alcaldia/Presidència	35.081,81 €	*	*
Sergent/a	C1		39.320,65 €	40.731,25 €	37.255,32 €
Sergent/a - cap de la policia local	C1		50.735,10 €	*	*
Sotsinspector/a - cap de la policia...	C1		51.719,14 €	*	*
Supervisor/a	C2	Instal·lacions esportives	21.105,86 €	*	*
	AP	Educació / Ensenyament	21.102,25 €	*	*
Tècnic/a auxiliar	C1	Biblioteca	20.798,12 €	25.650,87 €	17.651,28 €
		Comunicació	30.090,39 €	*	*
		Cultura	22.251,46 €	*	*
		Immigració	22.589,85 €	*	*
		Informàtica	26.441,81 €	27.232,74 €	25.650,87 €
		Juventut	19.518,83 €	*	*
		Medi Ambient	21.865,96 €	*	*
		Museu municipal	20.719,89 €	21.961,60 €	18.962,94 €
		Promoció-dinamització econòmica	22.589,85 €	*	*
		Serveis Centrals o Interns	31.341,74 €	*	*
		Serveis econòmics	30.020,44 €	30.988,84 €	29.052,04 €
		Turisme	24.890,00 €	*	*
Tècnic/a d'administració general	A1	Compres i contractació	43.598,33 €	*	*
		Comptabilitat	43.598,33 €	*	*
		Serveis econòmics	43.598,33 €	*	*
		Serveis jurídics	35.329,92 €	43.598,33 €	25.984,66 €
		Serveis Territorials	43.598,33 €	*	*
Tècnic/a de gestió	A2	Compres i contractació	35.953,01 €	*	*
		Cultura	35.953,01 €	*	*
		Participació ciutadana	35.953,01 €	*	*
		Recursos humans	34.155,48 €	35.953,01 €	30.858,37 €
		Serveis Centrals o Interns	32.868,82 €	35.953,01 €	29.784,64 €
		Serveis jurídics	33.896,46 €	35.953,01 €	31.839,91 €



## Tractament de les dades del/de l' Osona

(2019)

Llocs de treball	Grup/su bgrup	Àmbit	Mitjana de retribució	Màxima de retribució	Mínima de retribució		
Tècnic/a mitjà/na	A2	Arxiu	27.706,10 €	*	*		
		Comerç	32.037,06 €	35.953,01 €	28.121,10 €		
		Compres i contractació	28.417,29 €	*	*		
		Comunicació	27.053,52 €	27.319,17 €	26.787,87 €		
		Consum	27.901,45 €	*	*		
		Cultura	28.104,74 €	35.953,01 €	23.316,11 €		
		Educació / Ensenyament	25.835,96 €	27.151,04 €	24.164,62 €		
		Esports	25.122,78 €	26.242,15 €	24.003,41 €		
		Formació	27.539,14 €	35.953,01 €	22.887,90 €		
		Igualtat	31.927,23 €	35.953,01 €	27.901,45 €		
		Immigració	31.552,03 €	35.953,01 €	27.151,04 €		
		Informàtica	32.418,26 €	35.953,01 €	27.151,04 €		
		Juventut	25.652,63 €	35.953,01 €	21.945,41 €		
		Medi Ambient	30.974,60 €	35.953,01 €	24.330,73 €		
		Museu municipal	25.880,95 €	*	*		
		Ocupació	28.377,69 €	35.953,01 €	24.164,56 €		
		Participació ciutadana	27.290,90 €	27.430,75 €	27.151,04 €		
		Promoció-dinamització econòmica	26.203,62 €	28.562,94 €	21.888,29 €		
		Tècnic/a superior	A1	Recursos humans	30.858,37 €	*	*
				Rendes	35.953,01 €	*	*
Salut pública i consum	35.953,01 €			*	*		
Serveis Centrals o Interns	35.953,01 €			*	*		
Serveis econòmics	33.154,59 €			37.223,81 €	29.085,37 €		
Serveis socials	30.165,54 €			35.953,01 €	24.378,07 €		
Tècnic/a superior de suport jurídic	A1	Turisme	29.482,78 €	35.953,01 €	24.099,42 €		
		Informàtica	43.598,33 €	*	*		
		Recursos humans	43.598,33 €	*	*		
		Salut pública i consum	43.598,33 €	*	*		
		Serveis Centrals o Interns	39.542,22 €	*	*		
Tècnic/a superior de suport jurídic	A1	Serveis econòmics	32.508,48 €	34.049,64 €	30.967,32 €		
		Serveis jurídics	38.068,48 €	*	*		
Telefonista / recepcionista	AP	Serveis Centrals o Interns	38.839,26 €	*	*		
		Serveis jurídics	53.084,16 €	*	*		
Telefonista / recepcionista	C2	Serveis Centrals o Interns	16.311,28 €	*	*		
Tramoista	AP	Oficina d'Atenció Ciutadana	16.314,67 €	*	*		
Treamoista	AP		22.913,00 €	*	*		
Trellador/a familiar	C2	Residència-Centre geriàtric	17.890,52 €	19.004,44 €	16.300,30 €		
		Serveis socials	19.090,30 €	19.159,65 €	19.020,95 €		
Trellador/a social	A2	Serveis socials	28.886,39 €	35.953,01 €	25.676,17 €		
Tresorer/a	A1		47.197,84 €	55.931,48 €	35.950,79 €		
	A2		30.323,91 €	*	*		
	C1		33.855,55 €	37.427,21 €	29.999,58 €		
Vicesecretari/ària	A1		68.349,17 €	*	*		
Vigilant	C2	Vigilància local	30.114,75 €	*	*		
	AP	Vigilància local	19.850,90 €	22.537,52 €	16.483,12 €		
Vigilant de recintes i accessos	AP	Manteniment d'instal·lacions	34.922,31 €	*	*		

\* Lloc amb una única referència retributiva.

Les dades que es mostren a la taula són retribucions totals sense complements (SC), és a dir: sou base + complement de destinació + complement específic, en el cas del personal funcionari i sou base, complement de lloc i plus conveni, en el cas del personal laboral. En ambdós casos s'ha sumat el complement de productivitat només quan es tractava d'un complement vinculat al lloc i no al rendiment de la persona.

Les retribucions estan traspassades a la jornada estàndard per facilitar la comparació, excepte en els llocs de treball propis de Brigada i Policia ja que, per la naturalesa del lloc, la seva jornada ordinària sol ser superior.

# **Informe de dades retributives i organitzatives dels ens locals del/de l' Vallès Occidental**

(Dades 2019)

# Tractament de les dades del/de l' Vallès Occidental

(2019)

## INTRODUCCIÓ

Aquest document és un recull d'algunes de les principals dades retributives i organitzatives dels ens locals de la província de Barcelona extretes de l'Enquesta de Retribucions i en la qual participen tant ajuntaments com consells comarcals. Es tracta d'una enquesta que la Diputació de Barcelona duu a terme periòdicament des de fa més de 20 anys.

Els gràfics, les taules i els indicadors que es mostren, així com molts d'altres, es poden consultar de manera interactiva a l'Espai de Dades Retributives (Portal Infodades) al qual hi tenen accés exclusiu els ens participants.



El document es divideix en tres parts:



1. Dades descriptives: en primer lloc es presenten les dades descriptives que inclouen tant la població, com els pressupostos i les plantilles.



2. Dades de llocs de treball genèrics: taula de retribucions per a llocs de treball genèrics, és a dir, sense especificar l'àmbit de referència.



3. Dades de llocs de treball específics: en tercer lloc es mostra la taula de retribucions amb els mateixos paràmetres retributius de mitjana, màxim i mínim però per als llocs de treball específics, indicant tant grup de classificació com àmbit de referència....



## **1. Dades descriptives dels ens locals del/de l' Vallès Occidental**

## Ens locals que s'inclouen en la comarca del Vallès Occidental

Ajuntament d'Ullastrell  
Ajuntament de Badia del Vallès  
Ajuntament de Barberà del Vallès  
Ajuntament de Castellar del Vallès  
Ajuntament de Castellbisbal  
Ajuntament de Cerdanyola del Vallès  
Ajuntament de Gallifa  
Ajuntament de Matadepera  
Ajuntament de Montcada i Reixac  
Ajuntament de Palau-solità i Plegamans  
Ajuntament de Polinyà  
Ajuntament de Rellinars  
Ajuntament de Ripollet  
Ajuntament de Rubí  
Ajuntament de Sabadell  
Ajuntament de Sant Cugat del Vallès  
Ajuntament de Sant Llorenç Savall  
Ajuntament de Sant Quirze del Vallès  
Ajuntament de Santa Perpètua de Mogoda  
Ajuntament de Sentmenat  
Ajuntament de Terrassa  
Ajuntament de Vacarisses  
Ajuntament de Viladecavalls  
Consell comarcal del Vallès Occidental

## Tractament de les dades del/de l' Vallès Occidental

(2019)

Les dades són de l'any 2019 amb una participació total, en el cas de la comarca del/de l' Vallès Occidental del: 50,00% el que suposa un total de 12 ens que han aportat dades de 3.491 llocs de treball.

### Renda i població



En el quadre inferior es mostra la mitjana així com els valors màxim i mínim de les variables població i de la Renda Familiar Bruta Disponible\*. Les dades inclouen tant els municipis dels ens participants com no participants.

	Habitants	RFBD
Màxim	220.556	3.293.510€
Mitjana	<b>40.228</b>	<b>649.805€</b>
Mínim	172	2.283€

### Dades de pressupost



Els pressupostos i més si els relacionem amb la població són un indicador fonamental en les administracions locals. Tenint en compte els ens de la comarca del/de l' Vallès Occidental la mitjana de pressupost total és de: 50.519.569,41€.

En els indicadors inferiors es mostra quina part del pressupost dediquen els ens al Capítol I així com la proporció que suposa respecte a la població.

	% Cap. I / Pressupost	% Cap. I / Despeses corrents	Pressupost / Habitant	Capítol I / Habitant
Màxim	48,4%	54,1%	2.412,22€	678,93€
Mitjana	<b>35,2%</b>	<b>40,1%</b>	<b>1.310,07€</b>	<b>473,75€</b>
Mínim	12,9%	16,1%	843,54€	328,25€

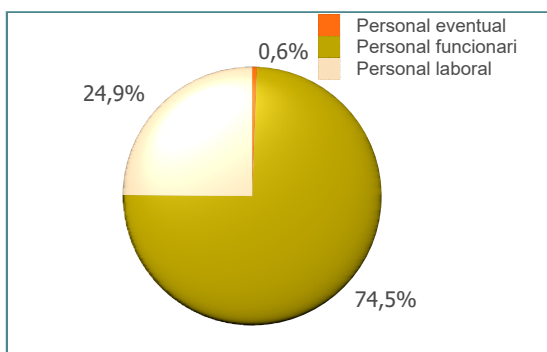

\* La població és la de l'any 2019. La Renda Familiar Bruta Disponible en milers d'euros correspon a l'any 2018

# Tractament de les dades del/de l' Vallès Occidental (2019)

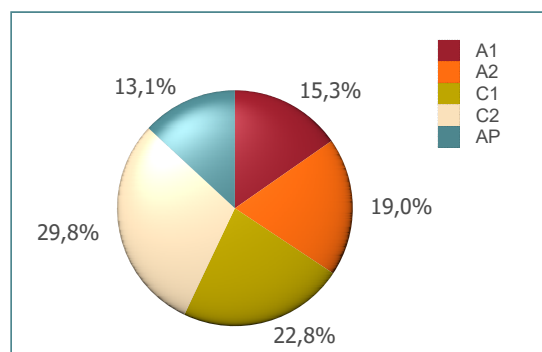
## Descripció de les plantilles



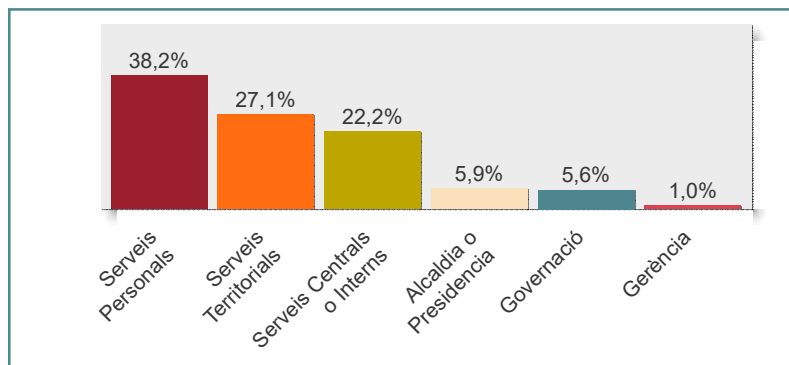
La mitjana de places de la comarca és de: 304 places. Al gràfic 1 es pot veure com es distribueixen aquestes places segons el tipus. Els indicadors inferiors mostren la proporció de la plantilla general segons la població així com el cas específic de les plantilles de policies i vigilants.



Gràfic 1. Proporció de les plantilles segons el tipus de places



Gràfic 2. Distribució de les places segons els grup de classificació



Gràfic 3. Distribució de les plantilles entre les grans àrees organitzatives

Grup	Personal funcionari	Personal laboral
A1	67%	33%
A2	71%	29%
C1	83%	17%
C2	82%	18%
AP	60%	40%

Taula 1. Proporció del tipus de personal entre els grups de classificació

# Tractament de les dades del/de l' Vallès Occidental (2019)

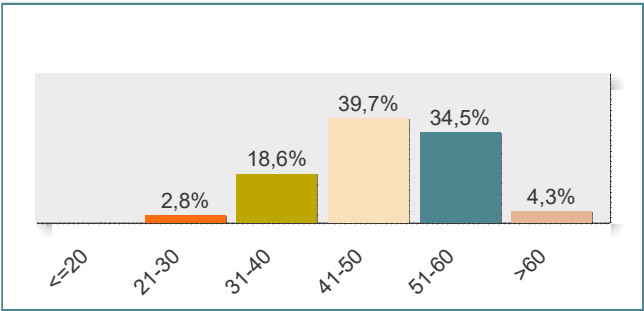
## Dades d'edat i gènere



Pel que fa a l'edat de les plantilles de la comarca del/de l' Vallès Occidental l'edat mitjana és de: 49,4 anys.  
Si es diferencia per gènere, l'edat mitjana dels empleats és de: 49,9 anys mentre que la de les empleades és de: 49,0 anys.

L'Índex d'envelliment de les plantilles en aquest cas és de:

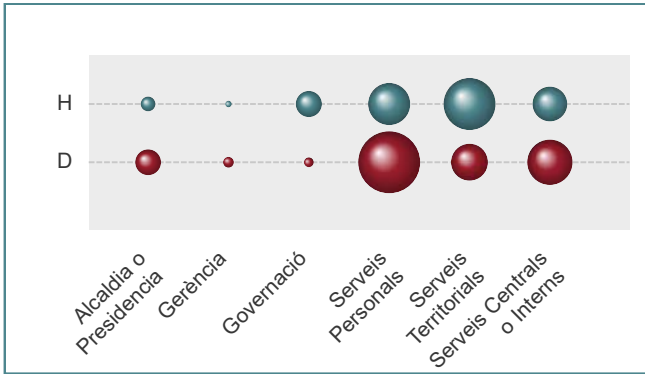
**601**



Gràfic 4. Distribució de la plantilla segons l'edat

L'índex d'envelliment és un índex assimilat a l'índex d'envelliment de la població. En aquest cas, l'índex posa de manifest el pes de la plantilla de majors de 55 respecte de la plantilla de menys de 35.  
S'ha d'interpretar de la següent manera:  
<100: baix, hi ha més plantilla per sota dels 35 anys,  
=100: equilibrat, majors de 55 i menors de 35 tenen el mateix pes,  
>100: alt, les persones majors de 55 són més que les de menys de 35 anys.  
Quant més s'allunyi del valor 100, més pes té la plantilla de >55 i, per tant, és un plantilla més envellida.

Del total de les plantilles hi ha un percentatge d'homes del: 46,3% i les dones suposen un 53,7%. El gràfic 5 mostra la distribució d'homes i dones entre les grans àrees de l'organització. El tamany dels cercles és proporcional al número de persones.



Gràfic 5. Distribució de gènere en les grans àrees

Grup	Homes	Dones
A1	42,4%	57,6%
A2	30,6%	69,4%
C1	53,1%	46,9%
C2	40,4%	59,6%
AP	65,8%	34,2%

Taula 2. Distribució de gènere segons el grup de classificació

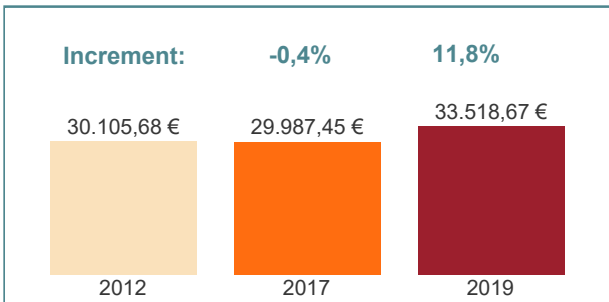


# Tractament de les dades del/de l' Vallès Occidental (2019)

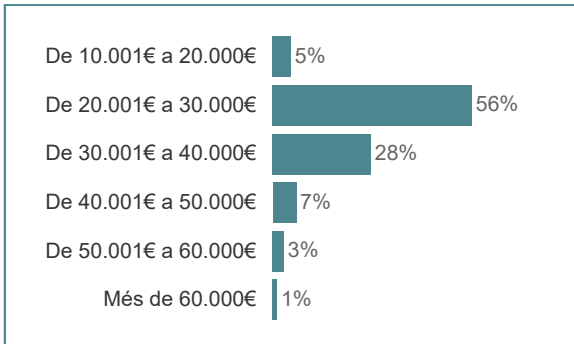
## Dades retributives globals



En aquesta pàgina es poden veure alguns dels indicadors retributius dels ens, en aquest cas, de la comarca del/de l' Vallès Occidental  
En la plataforma de dades es poden consultar tots aquests indicadors i altres segons àrees, àmbits, gènere, any, etc....



Gràfic 6. Evolució de la mitjana retributiva de la província, grup, comarca

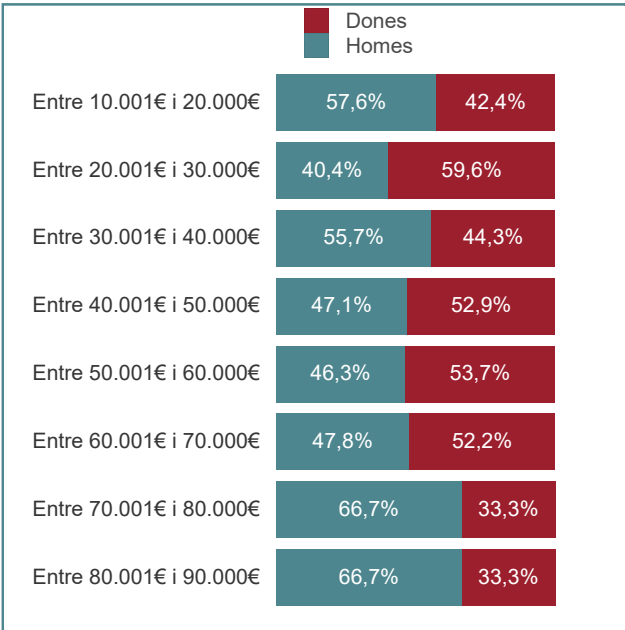
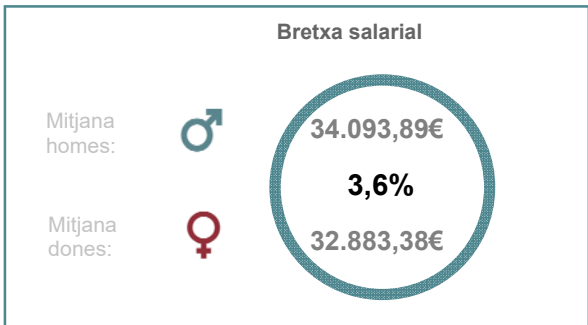


Gràfic 7. Distribució dels empleats i empleades segons tram retributiu

En el gràfic 7 es pot veure quin és el tram salarial més freqüent i on es concentra el gruix d'empleats i empleades a nivell salarial. S'ha de tenir en compte que aquests salaris són dels llocs de treball i en cap cas incorporen conceptes vinculats a la persona.



Es mostren també de manera agregada algunes dades de gènere com són, per una banda, la bretxa salarial existent tenint en compte les dades del conjunt dels ens i, per altra, la distribució d'homes i dones en els trams salarials.



Gràfic 8. Distribució en els trams salarials segons gènere



## **2. Dades de retribucions de llocs de treball genèrics**

## Tractament de les dades del/de l' Vallès Occidental

(2019)

Llocs de treball	Grup/su bgrup	Mitjana de retribució	Màxima de retribució	Mínima de retribució
Administratiu/va	C1	26.549,22 €	31.561,66 €	18.880,48 €
Agent d'OAC	C2	25.086,32 €	*	*
Agent de barri	C1-C2	30.570,89 €	*	*
Agent de Policia Local	C1-C2	29.736,28 €	34.678,02 €	25.274,96 €
Arquitecte/a	A1	42.445,43 €	48.339,64 €	35.028,94 €
Arquitecte/a tècnic/a	A2	33.082,91 €	36.618,36 €	27.000,96 €
Arxiver/a	A1	33.534,45 €	44.502,20 €	27.947,98 €
Assessor/a	A1	47.760,00 €	*	*
Auxiliar	C2	22.179,16 €	22.352,97 €	22.005,35 €
	AP	20.667,90 €	20.962,52 €	20.373,29 €
Auxiliar administratiu/va	C2	22.149,94 €	26.462,52 €	16.142,01 €
Auxiliar de gestió	C2	25.189,79 €	27.898,44 €	22.352,97 €
Auxiliar de grua	C2	21.298,21 €	*	*
	AP	19.551,46 €	*	*
Auxiliar educador/a	C1	23.546,89 €	*	*
	C2	14.067,82 €	*	*
Auxiliar tècnic/a	C2	22.936,13 €	29.411,35 €	18.373,14 €
	A2	36.734,95 €	*	*
Cap d'oficina	C1	38.063,97 €	*	*
	C2	24.694,32 €	26.047,71 €	23.340,93 €
Cap d'unitat administrativa	A2	35.414,64 €	35.897,15 €	34.932,13 €
	C1	32.135,24 €	38.912,88 €	25.289,24 €
	C2	25.970,97 €	*	*
Cap d'unitat tècnica	A1	38.059,78 €	38.676,32 €	37.443,24 €
	A2	32.062,11 €	35.897,15 €	23.637,00 €
Cap de colla	C2	23.955,08 €	*	*
Cap de gabinet	A1	72.395,81 €	80.126,27 €	64.665,35 €
	C1	50.867,82 €	*	*
Cap de grup / unitat	A1	35.355,18 €	37.295,23 €	33.415,12 €
	A2	35.561,29 €	*	*
	C1	33.566,58 €	38.912,88 €	29.008,04 €
Cap de secció	A1	48.162,29 €	50.375,33 €	44.933,90 €
	A2	40.308,61 €	47.548,37 €	30.951,05 €
	C1	39.747,69 €	42.649,70 €	34.621,12 €
Cap de servei	A1	50.690,82 €	63.225,34 €	39.981,93 €
	A2	45.386,06 €	54.725,63 €	35.382,05 €
Cap de tramoia	C1	27.035,60 €	*	*
Cap tècnic/a de Brigada	A2	40.229,04 €	44.560,94 €	35.897,15 €
Caporal/a	C1-C2	33.735,85 €	38.905,08 €	29.840,23 €
Conductor/a	C2	22.319,78 €	23.341,36 €	21.298,21 €
Conserge	C2	22.833,90 €	23.645,65 €	22.022,14 €
	AP	21.236,36 €	25.203,28 €	15.767,22 €
Conserge d'escola	AP	22.079,97 €	25.369,18 €	17.000,10 €
Coordinador/a	A1	44.446,59 €	59.178,82 €	34.292,40 €
	A2	37.930,51 €	55.835,00 €	31.313,86 €
	C1	29.595,46 €	32.686,32 €	23.011,25 €
	C2	39.951,93 €	*	*
Delineant	C1	25.868,16 €	29.114,82 €	22.168,44 €
Dinamitzador/a	A1	36.875,75 €	*	*
	C1	24.031,99 €	28.149,94 €	19.914,03 €
Dinamitzador/a sociocultural	A2	29.688,95 €	*	*
	C1	27.657,72 €	*	*
Director/a	A1	43.095,30 €	64.681,90 €	26.312,29 €
	A2	26.754,04 €	31.165,44 €	19.544,70 €
	C1	31.989,64 €	33.343,58 €	30.635,70 €
Director/a o Cap d'àrea	A1	62.997,58 €	74.206,56 €	49.332,18 €
	A2	58.857,00 €	61.468,43 €	57.332,09 €
Dissenyador/a gràfic/a	A2	35.464,13 €	*	*
Educador/a	C1	22.676,64 €	27.058,01 €	17.736,46 €
Educador/a social	A2	30.598,53 €	37.867,41 €	20.344,27 €

# Tractament de les dades del/de l' Vallès Occidental

(2019)

Llocs de treball	Grup/su bgrup	Mitjana de retribució	Màxima de retribució	Mínima de retribució
Encarregat/ada	C1	27.240,15 €	*	*
	C2	25.707,57 €	30.942,10 €	19.324,13 €
Encarregat/ada de Brigada	C1	27.793,82 €	33.758,39 €	23.386,38 €
	C2	35.394,05 €	40.795,30 €	25.434,91 €
Enginyer/a	A1	42.214,80 €	47.847,34 €	35.028,94 €
Enginyer/a tècnic/a	A2	34.788,87 €	37.037,91 €	29.688,95 €
Geògraf/a	A1	45.954,97 €	*	*
Gerent/a comarcal	A2	72.517,09 €	*	*
Informador/a	C1	25.440,93 €	25.941,92 €	24.939,95 €
	C2	22.777,54 €	*	*
Inseridor/a laboral	A2	29.288,27 €	*	*
Inspector/a	A2	58.804,05 €	*	*
	C1	24.287,27 €	*	*
Inspector/a - cap de la policia local	A2	60.600,23 €	78.847,52 €	50.205,90 €
Inspector/a de permisos d'obres i via pública	C1	27.582,74 €	34.547,16 €	23.779,92 €
	C2	28.403,27 €	33.660,99 €	22.761,02 €
Inspector/a de tributs	A1	39.579,46 €	*	*
	C1	27.431,29 €	29.937,38 €	24.287,27 €
Intendent/a	A1	57.160,13 €	67.197,85 €	47.122,41 €
Intendent/a major - cap de la policia local	A1	73.729,83 €	*	*
Interventor/a	A1	67.159,67 €	85.260,71 €	44.755,86 €
Lletrat/da	A1	49.203,24 €	56.607,58 €	39.579,46 €
	A2	30.193,93 €	30.698,91 €	29.688,95 €
Mediador/a social o intercultural	C2	22.005,35 €	*	*
	A2	24.168,89 €	29.288,52 €	19.593,28 €
Monitor/a	C1	24.287,27 €	*	*
	C2	18.608,13 €	20.818,26 €	16.421,59 €
Notificador/a	AP	14.706,90 €	*	*
	AP	22.470,39 €	24.594,26 €	20.346,52 €
Oficial/a 1a.	C1	28.149,80 €	*	*
	C2	26.237,04 €	33.660,99 €	18.675,38 €
Oficial/a 1a. polivalent	C2	22.942,04 €	23.955,08 €	22.427,41 €
	AP	21.314,25 €	*	*
Oficial/a 2a.	C2	24.300,73 €	27.535,76 €	21.298,21 €
	AP	17.597,14 €	*	*
Oficial/a 2a. polivalent	C2	24.624,18 €	*	*
	C2	20.247,88 €	20.569,91 €	19.925,85 €
Operari/ària	AP	19.356,96 €	25.364,38 €	12.600,00 €
	C1	21.267,41 €	*	*
Operari/ària polivalent	AP	19.379,59 €	21.328,77 €	17.565,24 €
Ordenança	AP	20.571,93 €	20.845,49 €	20.298,36 €
Pedagog/a	A1	35.226,08 €	35.394,16 €	35.028,94 €
Periodista	A1	34.542,60 €	35.028,94 €	34.056,26 €
Professor/a	A1	29.102,56 €	34.292,40 €	25.122,57 €
	A2	30.286,12 €	32.410,45 €	29.159,68 €
Psicòleg/òloga	A1	38.177,48 €	47.042,03 €	35.028,94 €
Recepcionista	C2	18.959,23 €	*	*
	AP	19.530,89 €	*	*
Redactor/a	A1	34.857,52 €	38.702,90 €	28.993,92 €
Responsable Àmbit/Programa	A1	44.769,24 €	52.095,23 €	37.443,24 €
	A2	32.505,47 €	35.561,29 €	29.847,43 €
	C1	41.528,60 €	67.529,66 €	28.102,68 €
Secretari/ària	A1	71.775,19 €	88.986,81 €	44.755,86 €
Secretari/ària-interventor/a	A1	49.899,74 €	*	*
	A2	50.986,77 €	*	*
Secretari/ària d'alcaldia	C1	34.202,18 €	48.709,88 €	27.529,16 €
	C2	19.666,51 €	*	*
Secretari/ària d'alt càrrec	C1	28.116,66 €	29.997,02 €	24.606,34 €
	C2	24.168,07 €	26.060,45 €	22.005,35 €
Sergent/a	C1	38.867,09 €	43.880,96 €	33.825,03 €

## Tractament de les dades del/de l' Vallès Occidental

(2019)

Llocs de treball	Grup/su bgrup	Mitjana de retribució	Màxima de retribució	Mínima de retribució
Sergent/a - cap de la policia local	C1	33.857,17 €	*	*
Sotsinspector/a	C1	48.841,24 €	56.562,01 €	38.018,24 €
Sotsinspector/a - cap de la policia local	C1	47.500,68 €	50.033,40 €	44.967,96 €
Supervisor/a	C2	26.335,90 €	33.660,99 €	22.005,35 €
Tècnic/a auxiliar	C1	26.766,01 €	44.783,12 €	18.523,20 €
Tècnic/a auxiliar analista programador/a	C1	25.941,92 €	*	*
Tècnic/a auxiliar de so	C1	29.420,30 €	*	*
Tècnic/a auxiliar topografia	C1	25.978,11 €	26.014,31 €	25.941,92 €
Tècnic/a d'administració general	A1	39.056,93 €	45.017,66 €	35.028,94 €
Tècnic/a de gestió	A2	32.858,36 €	38.810,41 €	29.127,97 €
Tècnic/a de normalització lingüística	A1	35.028,94 €	*	*
Tècnic/a mitjà/na	A2	32.232,51 €	41.274,80 €	21.163,38 €
Tècnic/a superior	A1	43.121,68 €	69.178,69 €	33.336,02 €
Tècnic/a superior de suport jurídic	A1	43.339,57 €	56.325,89 €	35.028,94 €
Telefonista / recepcionista	C2	19.643,91 €	24.959,70 €	14.764,07 €
	AP	21.273,18 €	*	*
Topògraf/a	A2	36.823,95 €	*	*
Tramoista	C1	24.287,27 €	*	*
Treballador/a familiar	C2	22.616,67 €	27.029,00 €	18.815,67 €
Treballador/a social	A2	32.976,61 €	37.867,41 €	27.670,62 €
Tresorer/a	A1	51.818,41 €	78.956,30 €	32.309,82 €
	A2	39.148,93 €	*	*
Viceinterventor/a	A1	70.725,28 €	*	*
Vicesecretari/ària	A1	63.411,82 €	*	*
Vigilant	AP	19.950,46 €	*	*
Vigilant de recintes i accessos	AP	20.334,10 €	*	*
Xofer	C1	29.123,88 €	*	*
	C2	43.462,99 €	*	*

\* Lloc amb una única referència retributiva.

Les dades que es mostren a la taula són retribucions totals sense complements (SC), és a dir: sou base + complement de destinació + complement específic, en el cas del personal funcionari i sou base, complement de lloc i plus conveni, en el cas del personal laboral. En ambdós casos s'ha sumat el complement de productivitat només quan es tractava d'un complement vinculat al lloc i no al rendiment de la persona.

Les retribucions estan traspassades a la jornada estàndard per facilitar la comparació, excepte en els llocs de treball propis de Brigada i Policia ja que, per la naturalesa del lloc, la seva jornada ordinària sol ser superior.



### **3. Dades de retribucions de llocs de treball específics**

## Tractament de les dades del/de l' Vallès Occidental

(2019)

Llocs de treball	Grup/su bgrup	Àmbit	Mitjana de retribució	Màxima de retribució	Mínima de retribució
Administratiu/ua	C1	Alcaldia/Presidència	26.675,45 €	28.150,21 €	23.903,53 €
		Arxiu	29.192,44 €	*	*
		Brigada	25.249,01 €	26.594,49 €	23.903,53 €
		Casal o Centre cívic	24.287,27 €	*	*
		Comerç	26.990,35 €	*	*
		Compres i contractació	24.624,02 €	27.657,72 €	21.590,32 €
		Comptabilitat	26.948,58 €	29.596,83 €	23.903,53 €
		Comunicació	27.324,03 €	27.657,72 €	26.990,35 €
		Cultura	25.847,27 €	27.657,72 €	23.903,53 €
		Educació / Ensenyament	27.031,94 €	29.192,44 €	24.287,27 €
		Esports	25.987,92 €	26.990,35 €	24.985,49 €
		Gerència	26.792,42 €	27.657,72 €	25.927,12 €
		Governació	25.863,19 €	*	*
		Igualtat	26.739,85 €	29.192,44 €	24.287,27 €
		Immigració	23.903,53 €	*	*
		Juventut	29.420,02 €	*	*
		Medi Ambient	24.798,07 €	26.169,85 €	22.297,25 €
		Neteja viària	24.287,27 €	*	*
		Obres	25.308,15 €	27.657,72 €	22.297,25 €
		Ocupació	24.985,49 €	*	*
		Oficina d'Atenció Ciutadana	27.132,05 €	29.192,44 €	25.225,26 €
		Participació ciutadana	25.446,94 €	26.990,35 €	23.903,53 €
		Polícia local	26.557,01 €	27.657,72 €	24.985,49 €
		Prevenió de Riscos laborals	24.112,18 €	25.927,12 €	22.297,25 €
		Promoció-dinamització econòmica	26.645,06 €	29.861,75 €	23.903,53 €
		Recursos humans	26.049,32 €	29.192,44 €	22.297,25 €
		Relacions institucionals	24.985,49 €	*	*
		Rendes	23.903,53 €	*	*
		Residència-Centre geriàtric	29.420,02 €	*	*
		Salut pública i consum	25.794,41 €	29.192,44 €	23.903,53 €
		Serveis Centrals o Interns	25.967,14 €	29.192,48 €	18.880,48 €
		Serveis econòmics	25.957,25 €	29.192,44 €	21.704,98 €
		Serveis jurídics	26.647,98 €	30.824,41 €	22.297,25 €
Serveis Personals	28.150,21 €	*	*		
Serveis socials	26.730,14 €	31.561,66 €	22.297,25 €		
Serveis Territorials	26.468,77 €	31.561,66 €	21.862,90 €		
Agent d'OAC	C2	Oficina d'Atenció Ciutadana	25.086,32 €	*	*
Agent de barri	C1-C2		30.570,89 €	*	*
Agent de Policia Local	C1-C2		29.736,28 €	34.678,02 €	25.274,96 €
Arquitecte/a	A1	Alcaldia/Presidència	35.028,94 €	*	*
		Medi Ambient	37.940,48 €	*	*
		Obres	41.216,19 €	44.077,70 €	35.028,94 €
		Serveis jurídics	35.028,94 €	*	*
		Serveis Territorials	44.142,62 €	48.339,64 €	37.893,35 €
Arquitecte/a tècnic/a	A2	Mobilitat	29.688,95 €	*	*
		Neteja viària	29.688,95 €	*	*
		Obres	33.484,85 €	35.523,49 €	29.688,95 €
		Serveis jurídics	29.688,95 €	*	*
		Serveis Territorials	32.841,74 €	36.618,36 €	27.000,96 €
Arxiver/a	A1	Arxiu	33.534,45 €	44.502,20 €	27.947,98 €
		Serveis jurídics	35.028,94 €	*	*
Assessor/a	A1	Alcaldia/Presidència	47.760,00 €	*	*
Auxiliar	C2	Relacions institucionals	22.005,35 €	*	*
		Salut pública i consum	22.005,35 €	*	*
		Serveis econòmics	22.352,97 €	*	*
	AP	Cultura	20.667,90 €	20.962,52 €	20.373,29 €
	Auxiliar administratiu/ua	C2	Alcaldia/Presidència	21.751,04 €	22.005,35 €
Arxiu			24.114,54 €	24.820,33 €	23.408,75 €
Casal o Centre cívic			22.005,35 €	*	*
Cementiri			23.005,65 €	*	*

# Tractament de les dades del/de l' Vallès Occidental

(2019)

Llocs de treball	Grup/su bgrup	Àmbit	Mitjana de retribució	Màxima de retribució	Mínima de retribució
Auxiliar administratiu/va	C2	Comerç	23.381,85 €	23.408,75 €	23.354,95 €
		Compres i contractació	22.303,61 €	23.408,75 €	21.496,74 €
		Comptabilitat	23.310,23 €	23.970,74 €	22.022,14 €
		Comunicació	26.003,96 €	26.462,52 €	25.545,39 €
		Consum	22.005,35 €	*	*
		Cultura	22.233,24 €	23.408,75 €	21.496,74 €
		Educació / Ensenyament	22.023,33 €	23.408,75 €	19.866,57 €
		Escola de música	19.766,54 €	19.866,57 €	19.666,51 €
		Esports	22.102,83 €	22.281,00 €	22.005,35 €
		Gerència	23.408,75 €	*	*
		Governació	22.022,14 €	*	*
		Igualtat	21.879,07 €	23.339,26 €	20.292,59 €
		Immigració	22.005,35 €	*	*
		Informàtica	22.478,75 €	23.408,75 €	22.005,35 €
		Instal·lacions esportives	22.005,35 €	*	*
		Jardineria	22.005,35 €	*	*
		Magatzem	22.005,35 €	*	*
		Medi Ambient	21.388,83 €	23.354,95 €	19.666,51 €
		Mercat municipal	22.005,35 €	*	*
		Mobilitat	22.707,05 €	23.408,75 €	22.005,35 €
		Neteja d'instal·lacions	22.005,35 €	*	*
		Neteja viària	22.005,35 €	*	*
		Obres	20.466,34 €	22.050,76 €	18.142,73 €
		Ocupació	22.452,75 €	23.408,75 €	21.496,74 €
		Oficina d'Atenció Ciutadana	21.631,91 €	23.839,28 €	19.252,53 €
		Oficina local d'habitatge	21.393,48 €	22.005,35 €	20.781,61 €
		Participació ciutadana	22.005,35 €	*	*
		Polícia local	22.305,09 €	25.057,41 €	19.866,57 €
		Prevenió de Riscos laborals	21.056,20 €	22.005,35 €	19.666,51 €
		Promoció-dinamització econòmica	22.599,90 €	23.918,03 €	19.666,51 €
		Protocol	22.022,14 €	*	*
		Recursos humans	22.026,47 €	23.408,75 €	19.866,57 €
		Relacions institucionals	21.781,58 €	23.339,26 €	19.666,51 €
		Reprografia	22.005,35 €	*	*
		Salut pública i consum	22.672,31 €	23.339,26 €	22.005,35 €
		Serveis Centrals o Interns	20.869,77 €	23.408,75 €	16.142,01 €
		Serveis econòmics	22.369,66 €	23.839,28 €	19.666,51 €
		Serveis jurídics	22.613,30 €	23.839,28 €	19.666,51 €
		Serveis Personals	23.839,28 €	*	*
		Serveis socials	22.474,07 €	24.525,70 €	19.666,51 €
Serveis Territorials	22.538,63 €	23.839,28 €	21.496,74 €		
Auxiliar de gestió	C2	Alcaldia/Presidència	27.350,20 €	*	*
		Serveis Centrals o Interns	22.686,58 €	*	*
		Serveis econòmics	22.792,94 €	23.339,26 €	22.352,97 €
		Serveis jurídics	27.898,44 €	*	*
		Serveis Personals	27.511,27 €	*	*
Serveis Territorials	27.350,20 €	*	*		
Auxiliar de grua	C2		21.298,21 €	*	*
	AP		19.551,46 €	*	*
Auxiliar educador/a	C1	Escola bressol	23.546,89 €	*	*
	C2	Escola bressol	14.067,82 €	*	*
Auxiliar tècnic/a	C2	Arxiu	22.761,02 €	*	*
		Biblioteca	22.005,35 €	*	*
		Cooperació i Solidaritat	22.761,02 €	*	*
		Cultura	22.291,18 €	22.686,58 €	22.005,35 €
		Esports	20.940,05 €	22.165,38 €	18.373,14 €
		Museu municipal	25.708,35 €	29.411,35 €	22.005,35 €
		Polícia local	28.709,90 €	*	*
		Ràdio local	22.777,54 €	*	*
Salut pública i consum	22.005,35 €	*	*		



## Tractament de les dades del/de l' Vallès Occidental

(2019)

Llocs de treball	Grup/su bgrup	Àmbit	Mitjana de retribució	Màxima de retribució	Mínima de retribució
Cap d'oficina	A2	Compres i contractació	36.734,95 €	*	*
	C1	Oficina d'Atenció Ciutadana	38.063,97 €	*	*
	C2	Oficina d'Atenció Ciutadana	26.047,71 €	*	*
Cap d'unitat administrativa	A2	Serveis socials	23.340,93 €	*	*
		Cooperació i Solidaritat	34.932,13 €	*	*
		Cultura	34.932,13 €	*	*
		Ocupació	34.932,13 €	*	*
	C1	Serveis econòmics	35.897,15 €	*	*
		Alcaldia/Presidència	29.008,04 €	*	*
		Brigada	38.912,88 €	*	*
		Casal o Centre cívic	27.571,66 €	*	*
		Compres i contractació	38.912,88 €	*	*
		Comptabilitat	33.187,93 €	38.912,88 €	29.008,04 €
		Cultura	33.121,96 €	38.672,26 €	27.571,66 €
		Educació / Ensenyament	38.912,88 €	*	*
		Gerència	38.912,88 €	*	*
		Immigració	27.571,66 €	*	*
		Medi Ambient	38.912,88 €	*	*
		Oficina d'Atenció Ciutadana	28.456,94 €	29.342,22 €	27.571,66 €
		Oficina local d'habitatge	38.063,97 €	*	*
	Participació ciutadana	34.569,50 €	38.063,97 €	31.075,02 €	
	Recursos humans	30.405,82 €	34.504,61 €	27.035,60 €	
	Relacions institucionals	25.289,24 €	*	*	
	Serveis Centrals o Interns	34.830,82 €	38.912,88 €	31.075,02 €	
	Serveis econòmics	33.242,27 €	38.912,88 €	27.571,66 €	
	Serveis jurídics	38.912,88 €	*	*	
	Serveis socials	31.507,88 €	38.912,88 €	27.035,60 €	
	Serveis Territorials	38.488,43 €	38.912,88 €	38.063,97 €	
	C2	Serveis econòmics	25.970,97 €	*	*
	Cap d'unitat tècnica	A1	Cultura	37.443,24 €	*
Salut pública i consum			37.443,24 €	*	*
Serveis jurídics			38.676,32 €	*	*
A2		Cooperació i Solidaritat	32.278,31 €	*	*
		Cultura	35.561,29 €	*	*
		Educació / Ensenyament	35.234,76 €	35.561,29 €	34.908,22 €
		Esports	34.908,22 €	*	*
		Immigració	34.923,57 €	35.561,29 €	34.285,85 €
		Jardineria	35.897,15 €	*	*
		Manteniment d'instal·lacions	35.729,22 €	35.897,15 €	35.561,29 €
		Mobilitat	35.561,29 €	*	*
		Obres	29.272,61 €	34.908,22 €	23.637,00 €
		Ocupació	34.908,22 €	*	*
		Participació ciutadana	35.561,29 €	*	*
		Promoció-dinamització econòmica	32.356,80 €	35.561,29 €	30.726,63 €
		Relacions institucionals	35.561,29 €	*	*
		Reprografia	30.782,49 €	*	*
		Salut pública i consum	30.726,63 €	*	*
		Serveis Centrals o Interns	35.561,29 €	*	*
		Serveis econòmics	34.908,22 €	*	*
Serveis socials	33.732,05 €	35.561,29 €	30.726,63 €		
Turisme	30.482,05 €	*	*		
Cap de colla	C2	Obres	23.955,08 €	*	*
Cap de gabinet	A1	Alcaldia/Presidència	80.126,27 €	*	*
	C1	Comunicació	64.665,35 €	*	*
Cap de grup / unitat	C1	Protocol	50.867,82 €	*	*
	A1	Educació / Ensenyament	35.355,18 €	37.295,23 €	33.415,12 €
	A2	Obres	35.561,29 €	*	*
	C1	Informàtica	37.086,33 €	*	*
		Instal·lacions esportives	38.912,88 €	*	*
		Mercat municipal	38.912,88 €	*	*

# Tractament de les dades del/de l' Vallès Occidental

(2019)

Llocs de treball	Grup/su bgrup	Àmbit	Mitjana de retribució	Màxima de retribució	Mínima de retribució
Cap de grup / unitat	C1	Obres	29.008,04 €	*	*
		Ràdio local	29.259,08 €	*	*
Cap de secció	A1	Alcaldia/Presidència	47.640,07 €	50.346,23 €	44.933,90 €
		Brigada	47.425,50 €	*	*
		Compres i contractació	50.346,23 €	*	*
		Comptabilitat	46.977,00 €	*	*
		Comunicació	48.246,52 €	50.375,33 €	44.933,90 €
		Consum	44.933,90 €	*	*
		Cooperació i Solidaritat	49.888,28 €	50.346,23 €	49.430,32 €
		Cultura	44.933,90 €	*	*
		Educació / Ensenyament	44.933,90 €	*	*
		Esports	47.640,07 €	50.346,23 €	44.933,90 €
		Igualtat	44.933,90 €	*	*
		Informàtica	50.346,23 €	*	*
		Mercat municipal	44.933,90 €	*	*
		Mobilitat	44.933,90 €	*	*
		Obres	47.640,07 €	50.346,23 €	44.933,90 €
		Oficina d'Atenció Ciutadana	49.888,28 €	50.346,23 €	49.430,32 €
		Polícia local	50.346,23 €	*	*
		Prevenió de Riscos laborals	50.346,23 €	*	*
	Promoció-dinamització econòmica	47.182,11 €	49.430,32 €	44.933,90 €	
	Protecció civil	50.346,23 €	*	*	
	Recursos humans	50.346,23 €	*	*	
	Salut pública i consum	45.955,45 €	46.977,00 €	44.933,90 €	
	Serveis Centrals o Interns	44.933,90 €	*	*	
	Serveis econòmics	47.588,34 €	50.346,23 €	44.933,90 €	
	Serveis jurídics	47.182,11 €	49.430,32 €	44.933,90 €	
	Serveis socials	47.263,24 €	49.430,32 €	44.933,90 €	
	Serveis Territorials	46.290,82 €	47.647,73 €	44.933,90 €	
	A2	Biblioteca	43.051,95 €	*	*
		Casal o Centre cívic	43.051,95 €	*	*
		Cultura	43.051,95 €	*	*
		Educació / Ensenyament	45.300,16 €	47.548,37 €	43.051,95 €
		Esports	43.051,95 €	*	*
		Igualtat	37.001,50 €	43.051,95 €	30.951,05 €
		Immigració	47.548,37 €	*	*
		Informàtica	45.300,16 €	47.548,37 €	43.051,95 €
		Instal·lacions esportives	43.051,95 €	*	*
		Jardineria	43.051,95 €	*	*
		Manteniment d'instal·lacions	45.543,55 €	*	*
		Mobilitat	43.051,95 €	*	*
		Neteja d'instal·lacions	43.051,95 €	*	*
		Neteja viària	44.297,75 €	45.543,55 €	43.051,95 €
	C1	Obres	44.408,86 €	45.765,78 €	43.051,95 €
Polícia local		45.095,05 €	*	*	
Promoció-dinamització econòmica		44.408,86 €	45.765,78 €	43.051,95 €	
Recursos humans		45.095,05 €	*	*	
Serveis Centrals o Interns		43.051,95 €	*	*	
Serveis econòmics		38.880,23 €	43.051,95 €	34.708,51 €	
Serveis jurídics		40.367,94 €	43.051,95 €	37.683,93 €	
Serveis socials		41.529,96 €	45.543,55 €	32.429,31 €	
Serveis Territorials		46.657,07 €	47.548,37 €	45.765,78 €	
Cooperació i Solidaritat		34.621,12 €	*	*	
C1	Cultura	38.754,06 €	*	*	
	Formació	41.245,66 €	*	*	
	Gerència	41.467,89 €	*	*	
	Oficina d'Atenció Ciutadana	38.754,06 €	*	*	
	Promoció-dinamització econòmica	38.754,06 €	*	*	
	Recursos humans	39.999,86 €	41.245,66 €	38.754,06 €	
Relacions institucionals	38.754,06 €	*	*		

## Tractament de les dades del/de l' Vallès Occidental

(2019)

Llocs de treball	Grup/su bgrup	Àmbit	Mitjana de retribució	Màxima de retribució	Mínima de retribució
Cap de secció	C1	Serveis Centrals o Interns	38.754,06 €	*	*
		Serveis econòmics	40.883,14 €	42.649,70 €	38.754,06 €
Cap de servei	A1	Alcaldia/Presidència	52.236,47 €	*	*
		Comerç	52.236,47 €	*	*
		Compres i contractació	48.783,63 €	*	*
		Comunicació	48.783,63 €	*	*
		Cultura	54.351,40 €	56.607,58 €	52.095,23 €
		Educació / Ensenyament	52.095,23 €	*	*
		Esports	53.572,35 €	56.385,35 €	52.095,23 €
		Informàtica	49.884,23 €	56.385,35 €	41.030,88 €
		Medi Ambient	50.625,11 €	52.236,47 €	48.783,63 €
		Mercat municipal	63.225,34 €	*	*
		Mobilitat	56.607,58 €	*	*
		Obres	52.820,82 €	54.130,76 €	52.095,23 €
		Ocupació	55.238,47 €	56.385,35 €	54.091,60 €
		Oficina d'Atenció Ciutadana	56.607,58 €	*	*
		Oficina local d'habitatge	52.236,47 €	*	*
		Recursos humans	50.510,05 €	52.236,47 €	48.783,63 €
		Salut pública i consum	52.236,47 €	*	*
		Serveis econòmics	51.716,95 €	54.130,76 €	48.783,63 €
	Serveis jurídics	50.388,71 €	54.130,76 €	46.403,96 €	
	Serveis socials	52.165,85 €	52.236,47 €	52.095,23 €	
	Serveis Territorials	48.982,23 €	56.607,58 €	39.981,93 €	
	A2	Cultura	44.503,91 €	48.902,17 €	35.897,15 €
		Educació / Ensenyament	45.744,50 €	54.725,63 €	35.897,15 €
		Igualtat	48.902,17 €	*	*
		Informàtica	48.852,73 €	*	*
		Jardineria	54.725,63 €	*	*
		Medi Ambient	45.053,84 €	54.725,63 €	35.382,05 €
		Mobilitat	48.902,17 €	*	*
		Neteja viària	48.902,17 €	*	*
		Obres	44.560,94 €	*	*
		Oficina d'Atenció Ciutadana	35.897,15 €	*	*
		Participació ciutadana	48.902,17 €	*	*
		Promoció-dinamització econòmica	42.017,30 €	48.137,45 €	35.897,15 €
		Recursos humans	44.678,54 €	*	*
		Rendes	35.897,15 €	*	*
		Serveis Centrals o Interns	54.725,63 €	*	*
Serveis econòmics		53.889,17 €	*	*	
Serveis socials		44.428,65 €	54.503,40 €	38.291,12 €	
Serveis Territorials		48.902,17 €	*	*	
Cap de tramoia	C1	Cultura	27.035,60 €	*	*
Cap tècnic/a de Brigada	A2	Brigada	40.229,04 €	44.560,94 €	35.897,15 €
Caporal/a	C1-C2		33.735,85 €	38.905,08 €	29.840,23 €
Conductor/a	C2	Brigada	23.341,36 €	*	*
		Jardineria	21.298,21 €	*	*
		Magatzem	21.298,21 €	*	*
Conserge	C2	Biblioteca	23.645,65 €	*	*
		Recursos humans	22.022,14 €	*	*
		Alcaldia/Presidència	23.972,98 €	*	*
		Arxiu	20.346,52 €	*	*
	AP	Biblioteca	21.825,93 €	23.305,33 €	20.346,52 €
		Brigada	20.346,52 €	*	*
		Casal o Centre cívic	21.632,00 €	23.972,98 €	18.972,60 €
		Comerç	20.346,52 €	*	*
		Cultura	21.572,67 €	23.972,98 €	19.610,87 €
		Educació / Ensenyament	20.501,62 €	23.305,33 €	19.610,87 €
		Escola de música	20.767,36 €	21.188,20 €	20.346,52 €
		Esports	19.481,39 €	20.346,52 €	18.616,26 €
Formació	20.346,52 €	*	*		

## Tractament de les dades del/de l' Vallès Occidental

(2019)

Llocs de treball	Grup/su bgrup	Àmbit	Mitjana de retribució	Màxima de retribució	Mínima de retribució
Conserge	AP	Instal·lacions esportives	20.629,32 €	25.203,28 €	15.767,22 €
		Jardineria	20.346,52 €	*	*
		Magatzem	20.346,52 €	*	*
		Manteniment d'instal·lacions	21.188,20 €	*	*
		Mercat municipal	22.415,60 €	22.924,68 €	21.906,52 €
		Museu municipal	21.825,93 €	23.305,33 €	20.346,52 €
		Obres	20.346,52 €	*	*
		Oficina d'Atenció Ciutadana	21.851,38 €	*	*
		Promoció-dinamització econòmica	20.346,52 €	*	*
		Recursos humans	23.375,10 €	*	*
		Reprografia	20.346,52 €	*	*
		Serveis Centrals o Interns	22.593,48 €	25.049,28 €	19.954,31 €
		Serveis econòmics	20.346,52 €	*	*
		Serveis Personals	17.553,32 €	*	*
		Conserge d'escola	AP	Serveis socials	21.087,57 €
Coordinador/a	AP	Educació / Ensenyament	22.079,97 €	25.369,18 €	17.000,10 €
	A1	Alcaldia/Presidència	59.178,82 €	*	*
		Comerç	57.715,24 €	*	*
		Comunicació	51.172,38 €	*	*
		Escola de música	36.059,81 €	38.142,96 €	34.292,40 €
		Formació	39.156,61 €	39.704,10 €	38.142,96 €
		Serveis Territorials	57.715,24 €	*	*
	A2	Escola de música	33.862,11 €	*	*
		Formació	33.821,51 €	*	*
		Informàtica	31.313,86 €	*	*
		Medi Ambient	31.313,86 €	*	*
	C1	Participació ciutadana	34.820,09 €	*	*
		Serveis socials	55.835,00 €	*	*
		Esports	32.686,32 €	*	*
		Joventut	31.075,02 €	*	*
		Oficina d'Atenció Ciutadana	23.011,25 €	*	*
		Participació ciutadana	32.147,79 €	32.686,32 €	31.609,26 €
C2	Manteniment d'instal·lacions	39.951,93 €	*	*	
Delineant	C1	Alcaldia/Presidència	26.014,31 €	*	*
		Gerència	29.114,82 €	*	*
		Mobilitat	26.014,31 €	*	*
		Obres	25.499,90 €	26.014,31 €	24.985,49 €
		Serveis Centrals o Interns	26.014,31 €	*	*
		Serveis jurídics	26.014,31 €	*	*
		Serveis Territorials	26.113,66 €	29.114,82 €	22.168,44 €
Dinamitzador/a	A1	Museu municipal	36.875,75 €	*	*
	C1	Casal o Centre cívic	28.149,94 €	*	*
		Joventut	24.031,99 €	28.149,94 €	19.914,03 €
Dinamitzador/a sociocultural	A2	Oficina local d'habitatge	29.688,95 €	*	*
	C1	Educació / Ensenyament	27.657,72 €	*	*
Director/a	A1	Cultura	49.430,32 €	*	*
		Educació / Ensenyament	31.270,17 €	*	*
		Escola de música	34.428,66 €	44.471,24 €	26.312,29 €
		Formació	44.471,24 €	*	*
		Informàtica	64.681,90 €	*	*
		Medi Ambient	64.681,90 €	*	*
		Museu municipal	46.396,46 €	57.379,72 €	36.875,75 €
		Participació ciutadana	64.681,90 €	*	*
	A2	Promoció-dinamització econòmica	64.681,90 €	*	*
		Biblioteca	29.551,97 €	*	*
		Escola bressol	19.544,70 €	*	*
		Escola de música	31.165,44 €	*	*
C1	Escola bressol	31.989,64 €	33.343,58 €	30.635,70 €	
Director/a o Cap d'àrea	A1	Alcaldia/Presidència	55.289,55 €	*	*
		Cultura	74.206,56 €	*	*

## Tractament de les dades del/de l' Vallès Occidental

(2019)

Llocs de treball	Grup/su bgrup	Àmbit	Mitjana de retribució	Màxima de retribució	Mínima de retribució
Director/a o Cap d'àrea	A1	Mobilitat	74.206,56 €	*	*
		Obres	68.285,08 €	*	*
		Polícia local	74.206,56 €	*	*
		Recursos humans	49.332,18 €	*	*
		Serveis Centrals o Interns	66.543,90 €	68.285,08 €	64.802,73 €
		Serveis econòmics	64.748,06 €	74.206,56 €	55.289,55 €
		Serveis jurídics	58.937,02 €	*	*
	A2	Serveis socials	65.645,98 €	74.206,56 €	55.289,55 €
		Serveis Territorials	66.542,01 €	74.206,56 €	55.289,55 €
		Alcaldia/Presidència	57.332,09 €	*	*
		Obres	61.468,43 €	*	*
		Promoció-dinamització econòmica	58.939,47 €	*	*
		Serveis Centrals o Interns	57.688,01 €	*	*
		Serveis Personals	57.332,09 €	*	*
Dissenyador/a gràfic/a	A2	Serveis socials	58.939,47 €	*	*
		Serveis Territorials	57.332,09 €	*	*
Educador/a	C1	Comunicació	35.464,13 €	*	*
Educador/a social	A2	Escola bressol	21.409,48 €	27.058,01 €	17.736,46 €
		Oficina local d'habitatge	29.688,95 €	*	*
		Salut pública i consum	29.688,95 €	*	*
Encarregat/ada	C1	Serveis socials	30.598,53 €	37.867,41 €	20.344,27 €
		Magatzem	27.240,15 €	*	*
		Mercat municipal	27.240,15 €	*	*
	C2	Promoció-dinamització econòmica	27.240,15 €	*	*
		Cultura	19.324,13 €	*	*
		Esports	27.215,44 €	*	*
		Jardineria	27.932,33 €	30.942,10 €	25.639,46 €
		Magatzem	25.639,46 €	*	*
		Mercat municipal	30.942,10 €	*	*
		Participació ciutadana	25.416,72 €	*	*
Encarregat/ada de Brigada	C1	Brigada	26.302,67 €	30.830,37 €	23.386,38 €
		Obres	33.758,39 €	*	*
	C2	Brigada	40.373,62 €	40.795,30 €	39.951,93 €
		Jardineria	39.951,93 €	*	*
		Obres	25.434,91 €	*	*
		Medi Ambient	41.438,14 €	47.847,34 €	35.028,94 €
Enginyer/a	A1	Mobilitat	43.125,74 €	43.851,97 €	42.399,50 €
		Obres	39.579,46 €	*	*
		Promoció-dinamització econòmica	35.028,94 €	*	*
		Serveis Territorials	42.806,49 €	44.502,20 €	41.292,36 €
		Jardineria	33.256,45 €	36.823,95 €	29.688,95 €
Enginyer/a tècnic/a	A2	Mobilitat	35.523,49 €	*	*
		Obres	33.373,55 €	35.523,49 €	29.688,95 €
		Promoció-dinamització econòmica	29.688,95 €	*	*
		Serveis Territorials	35.894,31 €	37.037,91 €	34.750,71 €
		Gerència	45.954,97 €	*	*
Geògraf/a	A1	Gerència	45.954,97 €	*	*
Gerent/a comarcal	A2	Governació	72.517,09 €	*	*
		Immigració	25.941,92 €	*	*
Informador/a	C1	Oficina d'Atenció Ciutadana	25.440,93 €	25.941,92 €	24.939,95 €
		Cooperació i Solidaritat	22.777,54 €	*	*
Inseridor/a laboral	A2	Ocupació	29.288,27 €	*	*
Inspector/a	A2	Polícia local	58.804,05 €	*	*
		C1	Mobilitat	24.287,27 €	*
Inspector/a - cap de la policia local	A2	Polícia local	60.600,23 €	78.847,52 €	50.205,90 €
Inspector/a de permisos d'obres i via pública	C1	Obres	24.421,15 €	*	*
		Serveis Territorials	29.163,54 €	34.547,16 €	23.779,92 €
	C2	Obres	22.761,02 €	*	*
		Serveis Territorials	30.284,02 €	33.660,99 €	24.198,30 €
Inspector/a de tributs	A1	Serveis econòmics	39.579,46 €	*	*

## Tractament de les dades del/de l' Vallès Occidental

(2019)

Llocs de treball	Grup/su bgrup	Àmbit	Mitjana de retribució	Màxima de retribució	Mínima de retribució
Inspector/a de tributs	C1	Serveis econòmics	27.431,29 €	29.937,38 €	24.287,27 €
		Serveis Territorials	29.937,38 €	*	*
Intendent/a	A1		57.160,13 €	67.197,85 €	47.122,41 €
Intendent/a major - cap de la pol...	A1		73.729,83 €	*	*
Interventor/a	A1		67.159,67 €	85.260,71 €	44.755,86 €
Lletrat/da	A1	Serveis econòmics	56.607,58 €	*	*
		Serveis jurídics	49.203,24 €	56.607,58 €	39.579,46 €
Mediador/a social o intercultural	A2	Immigració	29.688,95 €	*	*
		Serveis Territorials	30.193,93 €	30.698,91 €	29.688,95 €
Mestre/a	C2	Immigració	22.005,35 €	*	*
		Escola bressol	24.168,89 €	29.288,52 €	19.593,28 €
Monitor/a	C1	Formació	24.287,27 €	*	*
		Salut pública i consum	24.287,27 €	*	*
		Esports	16.421,59 €	*	*
	C2	Instal·lacions esportives	20.818,26 €	*	*
		Serveis socials	18.584,53 €	*	*
AP	Educació / Ensenyament	14.706,90 €	*	*	
Notificador/a	AP	Serveis Centrals o Interns	24.594,26 €	*	*
		Serveis econòmics	20.346,52 €	*	*
Oficial/a 1a.	C1	Obres	28.149,80 €	*	*
		Brigada	27.628,90 €	33.660,99 €	23.341,36 €
		Electricitat	27.239,60 €	27.535,76 €	26.943,43 €
		Instal·lacions esportives	27.986,45 €	*	*
		Jardineria	27.259,05 €	33.660,99 €	23.341,36 €
	C2	Magatzem	33.660,99 €	*	*
		Manteniment d'instal·lacions	19.418,99 €	*	*
		Mecànica	23.341,36 €	*	*
		Mercat municipal	27.747,33 €	27.986,45 €	27.508,20 €
		Obres	24.806,33 €	27.535,76 €	18.675,38 €
		Pintura	25.438,55 €	27.535,74 €	23.341,36 €
Oficial/a 1a. polivalent	C2	Serralleria	25.438,56 €	27.535,76 €	23.341,36 €
		Brigada	22.942,04 €	23.955,08 €	22.427,41 €
Oficial/a 2a.	AP	Brigada	21.314,25 €	*	*
		Brigada	24.624,18 €	*	*
		Cultura	21.298,21 €	*	*
		Fusteria	27.535,76 €	*	*
	C2	Jardineria	22.976,38 €	24.624,18 €	21.298,21 €
		Magatzem	21.298,21 €	*	*
		Obres	23.168,47 €	25.038,73 €	21.298,21 €
		Reprografia	21.298,21 €	*	*
Oficial/a 2a. polivalent	C2	Manteniment d'instal·lacions	17.597,14 €	*	*
Operari/ària	C2	Manteniment d'instal·lacions	24.624,18 €	*	*
		Esports	19.925,85 €	*	*
		Manteniment d'instal·lacions	20.569,91 €	*	*
	AP	Brigada	20.504,74 €	25.364,38 €	16.036,30 €
		Cementiri	20.298,36 €	*	*
		Esports	17.935,15 €	*	*
		Instal·lacions esportives	19.620,84 €	*	*
		Jardineria	22.831,37 €	25.364,38 €	20.298,36 €
		Manteniment d'instal·lacions	23.388,72 €	23.388,73 €	23.388,71 €
		Mercat municipal	20.210,95 €	21.922,00 €	19.620,84 €
Operari/ària polivalent	C1	Neteja d'instal·lacions	15.666,39 €	19.708,13 €	12.600,00 €
		Obres	22.013,30 €	*	*
Ordenança	AP	Manteniment d'instal·lacions	21.267,41 €	*	*
		Brigada	19.379,58 €	21.328,77 €	17.565,24 €
		Casal o Centre cívic	20.845,49 €	*	*
Pedagog/a	A1	Educació / Ensenyament	20.298,36 €	*	*
		Promoció-dinamització econòmica	20.298,36 €	*	*
Periodista	A1	Serveis socials	35.226,08 €	35.394,16 €	35.028,94 €
	A1	Comunicació	34.542,60 €	35.028,94 €	34.056,26 €

## Tractament de les dades del/de l' Vallès Occidental

(2019)

Llocs de treball	Grup/su bgrup	Àmbit	Mitjana de retribució	Màxima de retribució	Mínima de retribució	
Professor/a	A1	Educació / Ensenyament	31.270,17 €	*	*	
		Escola de música	28.669,04 €	34.292,40 €	25.122,57 €	
		Formació	34.292,40 €	*	*	
	A2	Educació / Ensenyament	29.159,68 €	*	*	
		Escola d'adults	29.288,24 €	*	*	
		Escola de música	32.410,45 €	*	*	
Psicòleg/òloga	A1	Formació	32.410,45 €	*	*	
		Igualtat	35.028,94 €	*	*	
		Immigració	35.028,94 €	*	*	
		Salut pública i consum	35.028,94 €	*	*	
Recepcionista	C2	Serveis socials	38.177,48 €	47.042,03 €	35.028,94 €	
	AP	Esports	18.959,23 €	*	*	
Redactor/a	A1	Esports	19.530,89 €	*	*	
		Comunicació	34.857,52 €	38.702,90 €	28.993,92 €	
Responsable Àmbit/Programa	A1	Informàtica	37.443,24 €	*	*	
		Serveis econòmics	52.095,23 €	*	*	
		Serveis jurídics	37.443,24 €	*	*	
	A2	Cultura	31.313,51 €	*	*	
		Educació / Ensenyament	31.313,86 €	*	*	
		Esports	29.847,43 €	*	*	
		Informàtica	34.186,01 €	35.561,29 €	33.146,99 €	
		Instal·lacions esportives	31.313,51 €	*	*	
		Jardineria	31.313,51 €	*	*	
		Medi Ambient	31.313,51 €	*	*	
		Obres	31.313,51 €	*	*	
		Serveis jurídics	35.561,29 €	*	*	
		Serveis socials	35.561,29 €	*	*	
		C1	Brigada	43.263,82 €	*	*
			Consum	36.396,36 €	*	*
Informàtica	30.226,57 €		32.350,46 €	28.102,68 €		
		Relacions institucionals	67.529,66 €	*	*	
Secretari/ària	A1		71.775,19 €	88.986,81 €	44.755,86 €	
Secretari/ària-interventor/a	A1		49.899,74 €	*	*	
	A2		50.986,77 €	*	*	
Secretari/ària d'alcaldia	C1	Alcaldia/Presidència	35.933,57 €	48.709,88 €	27.529,16 €	
		Relacions institucionals	29.008,04 €	*	*	
	C2	Alcaldia/Presidència	19.666,51 €	*	*	
Secretari/ària d'alt càrrec	C1	Obres	26.720,33 €	*	*	
		Promoció-dinamització econòmica	28.374,98 €	*	*	
		Relacions institucionals	29.666,10 €	29.997,02 €	29.008,04 €	
		Salut pública i consum	26.720,33 €	*	*	
		Serveis Centrals o Interns	25.663,33 €	26.720,33 €	24.606,34 €	
		Serveis econòmics	28.374,98 €	*	*	
	C2	Serveis jurídics	28.374,98 €	*	*	
		Alcaldia/Presidència	22.005,35 €	*	*	
		Cultura	24.438,41 €	*	*	
		Educació / Ensenyament	26.060,45 €	*	*	
		Esports	26.060,45 €	*	*	
		Igualtat	25.249,43 €	26.060,45 €	24.438,41 €	
		Obres	26.060,45 €	*	*	
		Participació ciutadana	24.438,41 €	*	*	
		Polícia local	24.438,41 €	*	*	
C1	Relacions institucionals	26.060,45 €	*	*		
	Serveis Centrals o Interns	26.060,45 €	*	*		
	Serveis jurídics	24.438,41 €	*	*		
	Serveis socials	25.249,43 €	26.060,45 €	24.438,41 €		
Sergent/a	C1		38.867,09 €	43.880,96 €	33.825,03 €	
Sergent/a - cap de la policia local	C1		33.857,17 €	*	*	
Sotsinspector/a	C1		48.841,24 €	56.562,01 €	38.018,24 €	
Sotsinspector/a - cap de la policia...	C1		47.500,68 €	50.033,40 €	44.967,96 €	

## Tractament de les dades del/de l' Vallès Occidental

(2019)

Llocs de treball	Grup/su bgrup	Àmbit	Mitjana de retribució	Màxima de retribució	Mínima de retribució
Supervisor/a	C2	Brigada	33.660,99 €	*	*
		Jardineria	22.673,35 €	23.341,36 €	22.005,35 €
		Mobilitat	22.005,35 €	*	*
		Neteja d'instal·lacions	22.005,35 €	*	*
		Neteja viària	22.005,35 €	*	*
		Obres	22.005,35 €	*	*
		Reprografia	22.005,35 €	*	*
Tècnic/a auxiliar	C1	Alcaldia/Presidència	29.149,53 €	*	*
		Biblioteca	23.517,43 €	25.941,92 €	18.523,20 €
		Casal o Centre cívic	25.941,92 €	*	*
		Comerç	25.941,92 €	*	*
		Compres i contractació	25.941,92 €	*	*
		Comptabilitat	28.368,36 €	29.817,61 €	26.919,12 €
		Comunicació	27.016,28 €	*	*
		Consum	24.287,27 €	*	*
		Cultura	25.212,86 €	26.919,12 €	22.777,54 €
		Educació / Ensenyament	25.516,19 €	25.941,92 €	25.090,47 €
		Escola de música	25.941,92 €	*	*
		Esports	27.111,51 €	33.460,34 €	24.058,30 €
		Igualtat	25.941,92 €	*	*
		Immigració	25.941,92 €	*	*
		Informàtica	29.378,17 €	44.783,12 €	25.561,40 €
		Mercat municipal	25.941,92 €	*	*
		Mobilitat	25.941,92 €	*	*
		Obres	26.479,10 €	27.016,28 €	25.941,92 €
		Oficina d'Atenció Ciutadana	25.652,86 €	*	*
		Participació ciutadana	25.723,76 €	26.919,12 €	24.287,27 €
		Promoció-dinamització econòmica	27.879,76 €	29.817,61 €	25.941,92 €
		Ràdio local	22.759,28 €	*	*
		Recursos humans	27.559,56 €	29.817,63 €	25.941,92 €
		Salut pública i consum	26.014,31 €	*	*
		Serveis Centrals o Interns	26.430,52 €	26.919,12 €	25.941,92 €
		Serveis econòmics	25.941,92 €	*	*
		Serveis jurídics	27.879,76 €	29.817,61 €	25.941,92 €
Serveis Personals	29.817,61 €	*	*		
Serveis socials	25.941,92 €	*	*		
Serveis Territorials	29.499,74 €	29.817,61 €	29.192,44 €		
Turisme	25.941,92 €	*	*		
Tècnic/a auxiliar analista progra...	C1	Informàtica	25.941,92 €	*	*
Tècnic/a auxiliar de so	C1	Comunicació	29.420,30 €	*	*
Tècnic/a auxiliar topografia	C1	Serveis Centrals o Interns	25.978,11 €	26.014,31 €	25.941,92 €
Tècnic/a d'administració general	A1	Medi Ambient	35.028,94 €	*	*
		Oficina local d'habitatge	35.028,94 €	*	*
		Serveis Centrals o Interns	41.030,88 €	*	*
		Serveis jurídics	39.056,93 €	45.017,66 €	35.028,94 €
Tècnic/a de gestió	A2	Arxiu	29.688,95 €	*	*
		Comptabilitat	32.278,31 €	*	*
		Comunicació	29.688,95 €	*	*
		Cooperació i Solidaritat	29.688,95 €	*	*
		Educació / Ensenyament	30.938,20 €	32.278,31 €	29.598,09 €
		Esports	30.983,63 €	32.278,31 €	29.688,95 €
		Ocupació	36.905,95 €	*	*
		Oficina d'Atenció Ciutadana	32.946,39 €	*	*
		Participació ciutadana	29.688,95 €	*	*
		Promoció-dinamització econòmica	33.297,45 €	36.905,95 €	29.688,95 €
		Recursos humans	34.591,01 €	36.903,71 €	32.278,31 €
		Serveis Centrals o Interns	32.252,22 €	32.967,58 €	31.536,87 €
		Serveis econòmics	31.203,63 €	32.278,31 €	29.688,95 €
		Serveis jurídics	29.688,95 €	*	*
Serveis socials	32.475,63 €	38.810,41 €	29.127,97 €		



## Tractament de les dades del/de l' Vallès Occidental

(2019)

Llocs de treball	Grup/su bgrup	Àmbit	Mitjana de retribució	Màxima de retribució	Mínima de retribució
Tècnic/a de gestió	A2	Serveis Territorials	29.688,95 €	*	*
Tècnic/a de normalització lingüíst...	A1	Comunicació	35.028,94 €	*	*
			26.501,76 €	*	*
		Alcaldia/Presidència	29.688,95 €	*	*
		Arxiu	32.690,20 €	35.464,13 €	29.598,09 €
		Casal o Centre cívic	29.688,95 €	*	*
		Comerç	36.277,05 €	41.274,80 €	29.688,95 €
		Compres i contractació	32.180,23 €	33.774,99 €	29.598,09 €
		Comptabilitat	36.823,95 €	*	*
		Comunicació	30.672,52 €	33.202,50 €	26.617,67 €
		Consum	33.738,76 €	34.319,21 €	33.008,39 €
		Cooperació i Solidaritat	32.278,31 €	*	*
		Cultura	32.133,93 €	37.867,41 €	21.163,38 €
		Educació / Ensenyament	32.941,31 €	35.994,45 €	29.598,09 €
		Esports	33.646,36 €	34.325,14 €	32.967,58 €
		Gerència	35.878,04 €	36.823,95 €	34.932,14 €
		Governació	34.042,76 €	*	*
		Igualtat	31.202,08 €	34.319,21 €	29.598,09 €
		Immigració	29.420,85 €	29.688,95 €	29.152,75 €
		Informàtica	32.850,08 €	37.867,41 €	29.152,75 €
		Instal·lacions esportives	29.688,95 €	*	*
		Juventut	32.630,30 €	37.867,41 €	26.119,66 €
Tècnic/a mitjà/na	A2	Manteniment d'instal·lacions	34.210,15 €	37.037,91 €	29.598,09 €
		Medi Ambient	31.994,59 €	37.867,41 €	25.780,58 €
		Mercat municipal	29.688,95 €	*	*
		Museu municipal	30.949,94 €	32.301,80 €	29.598,09 €
		Neteja viària	37.037,91 €	*	*
		Obres	30.001,54 €	*	*
		Ocupació	34.713,85 €	36.823,95 €	32.278,31 €
		Oficina d'Atenció Ciutadana	36.823,95 €	*	*
		Oficina local d'habitatge	29.688,95 €	*	*
		Participació ciutadana	29.332,02 €	32.278,31 €	26.119,66 €
		Polícia local	30.983,63 €	32.278,31 €	29.688,95 €
		Prevençió de Riscos laborals	35.288,29 €	35.644,45 €	34.932,14 €
		Promoció-dinamització econòmica	31.878,55 €	36.507,59 €	26.119,66 €
		Protecció civil	36.930,93 €	37.037,91 €	36.823,95 €
		Recursos humans	32.108,32 €	37.037,91 €	29.598,09 €
		Salut pública i consum	32.947,27 €	37.037,91 €	29.598,09 €
		Serveis Centrals o Interns	32.726,46 €	*	*
		Serveis econòmics	29.061,75 €	29.688,95 €	27.898,22 €
		Serveis jurídics	30.361,05 €	31.497,92 €	29.688,95 €
		Serveis socials	33.479,88 €	37.867,41 €	29.688,95 €
		Serveis Territorials	32.535,50 €	35.382,05 €	29.688,95 €
		Turisme	32.594,62 €	37.867,41 €	27.321,83 €
		Alcaldia/Presidència	35.028,94 €	*	*
		Cementiri	35.028,94 €	*	*
		Comunicació	42.075,02 €	45.954,97 €	37.617,54 €
		Cultura	35.028,94 €	*	*
		Educació / Ensenyament	40.574,90 €	46.120,85 €	35.028,94 €
		Esports	43.851,97 €	*	*
		Governació	45.940,16 €	*	*
		Informàtica	39.585,77 €	43.713,04 €	35.458,50 €
		Medi Ambient	45.600,16 €	69.178,69 €	33.336,02 €
		Mobilitat	41.030,88 €	*	*
		Museu municipal	39.440,46 €	43.851,97 €	35.028,94 €
		Neteja viària	35.028,94 €	*	*
		Obres	43.713,04 €	*	*
		Ocupació	44.685,06 €	45.954,97 €	43.415,14 €
		Participació ciutadana	43.782,51 €	43.851,97 €	43.713,04 €
		Prevençió de Riscos laborals	44.502,20 €	*	*

## Tractament de les dades del/de l' Vallès Occidental

(2019)

Llocs de treball	Grup/su bgrup	Àmbit	Mitjana de retribució	Màxima de retribució	Mínima de retribució
Tècnic/a superior	A1	Promoció-dinamització econòmica	46.982,98 €	58.937,02 €	35.028,94 €
		Protocol	37.210,07 €	*	*
		Recursos humans	40.185,45 €	43.127,90 €	35.028,94 €
		Salut pública i consum	41.035,49 €	47.042,03 €	35.028,94 €
		Serveis Centrals o Interns	35.028,94 €	*	*
		Serveis econòmics	39.711,22 €	43.713,04 €	35.028,94 €
		Serveis jurídics	35.028,94 €	*	*
		Serveis socials	42.893,97 €	58.937,02 €	34.715,94 €
Tècnic/a superior de suport jurídic	A1	Compres i contractació	41.051,75 €	43.851,97 €	36.903,78 €
		Consum	35.028,94 €	*	*
		Cultura	38.714,22 €	42.399,50 €	35.028,94 €
		Mobilitat	35.028,94 €	*	*
		Obres	35.028,94 €	*	*
		Oficina local d'habitatge	56.325,89 €	*	*
		Polícia local	35.028,94 €	*	*
		Promoció-dinamització econòmica	35.028,94 €	*	*
		Recursos humans	40.789,16 €	44.939,03 €	35.028,94 €
		Serveis econòmics	38.170,69 €	41.312,44 €	35.028,94 €
		Serveis jurídics	35.028,94 €	*	*
		Serveis socials	41.312,44 €	*	*
		Serveis Territorials	43.706,46 €	45.954,97 €	41.312,44 €
Telefonista / recepcionista	C2	Oficina d'Atenció Ciutadana	19.861,89 €	24.959,70 €	14.764,07 €
		Serveis Centrals o Interns	19.207,95 €	*	*
	AP	Oficina d'Atenció Ciutadana	21.273,18 €	*	*
Topògraf/a	A2	Gerència	36.823,95 €	*	*
Tramoista	C1		24.287,27 €	*	*
Treballador/a familiar	C2	Serveis socials	22.616,67 €	27.029,00 €	18.815,67 €
Treballador/a social	A2	Igualtat	29.688,95 €	*	*
		Serveis socials	32.976,61 €	37.867,41 €	27.670,62 €
Tresorer/a	A1		51.818,41 €	78.956,30 €	32.309,82 €
	A2		39.148,93 €	*	*
Viceinterventor/a	A1		70.725,28 €	*	*
Vicesecretari/ària	A1		63.411,82 €	*	*
Vigilant	AP	Vigilància local	19.950,46 €	*	*
Vigilant de recintes i accessos	AP	Mercat municipal	20.334,10 €	*	*
Xofer	C1	Alcaldia/Presidència	29.123,88 €	*	*
	C2	Alcaldia/Presidència	43.462,99 €	*	*

\* Lloc amb una única referència retributiva.

Les dades que es mostren a la taula són retribucions totals sense complements (SC), és a dir: sou base + complement de destinació + complement específic, en el cas del personal funcionari i sou base, complement de lloc i plus conveni, en el cas del personal laboral. En ambdós casos s'ha sumat el complement de productivitat només quan es tractava d'un complement vinculat al lloc i no al rendiment de la persona.

Les retribucions estan traspassades a la jornada estàndard per facilitar la comparació, excepte en els llocs de treball propis de Brigada i Policia ja que, per la naturalesa del lloc, la seva jornada ordinària sol ser superior.

# **Informe de dades retributives i organitzatives dels ens locals del/de l' Vallès Oriental**

(Dades 2019)

## INTRODUCCIÓ

Aquest document és un recull d'algunes de les principals dades retributives i organitzatives dels ens locals de la província de Barcelona extretes de l'Enquesta de Retribucions i en la qual participen tant ajuntaments com consells comarcals. Es tracta d'una enquesta que la Diputació de Barcelona duu a terme periòdicament des de fa més de 20 anys.

Els gràfics, les taules i els indicadors que es mostren, així com molts d'altres, es poden consultar de manera interactiva a l'Espai de Dades Retributives (Portal Infodades) al qual hi tenen accés exclusiu els ens participants.



El document es divideix en tres parts:



1. Dades descriptives: en primer lloc es presenten les dades descriptives que inclouen tant la població, com els pressupostos i les plantilles.



2. Dades de llocs de treball genèrics: taula de retribucions per a llocs de treball genèrics, és a dir, sense especificar l'àmbit de referència.



3. Dades de llocs de treball específics: en tercer lloc es mostra la taula de retribucions amb els mateixos paràmetres retributius de mitjana, màxim i mínim però per als llocs de treball específics, indicant tant grup de classificació com àmbit de referència....



## **1. Dades descriptives dels ens locals del/de l' Vallès Oriental**

## Ens locals que s'inclouen en la comarca del Vallès Oriental

Ajuntament d'Aiguafreda  
Ajuntament de Bigues i Riells  
Ajuntament de Caldes de Montbui  
Ajuntament de Campins  
Ajuntament de Canovelles  
Ajuntament de Cànoves i Samalús  
Ajuntament de Cardedeu  
Ajuntament de Figaró-Montmany  
Ajuntament de Fogars de Montclús  
Ajuntament de Granollers  
Ajuntament de Gualba  
Ajuntament de l'Ametlla del Vallès  
Ajuntament de la Garriga  
Ajuntament de la Llagosta  
Ajuntament de la Roca del Vallès  
Ajuntament de les Franqueses del Vallès  
Ajuntament de Lliçà d'Amunt  
Ajuntament de Lliçà de Vall  
Ajuntament de Llinars del Vallès  
Ajuntament de Martorelles  
Ajuntament de Mollet del Vallès  
Ajuntament de Montmeló  
Ajuntament de Montornès del Vallès  
Ajuntament de Montseny  
Ajuntament de Parets del Vallès  
Ajuntament de Sant Antoni de Vilamajor  
Ajuntament de Sant Celoni  
Ajuntament de Sant Esteve de Palautordera  
Ajuntament de Sant Feliu de Codines  
Ajuntament de Sant Fost de Campsentelles  
Ajuntament de Sant Pere de Vilamajor  
Ajuntament de Santa Eulàlia de Ronçana  
Ajuntament de Santa Maria de Martorelles  
Ajuntament de Santa Maria de Palautordera  
Ajuntament de Tagamanent  
Ajuntament de Vallgorguina  
Ajuntament de Vallromanes  
Ajuntament de Vilalba Sasserra  
Ajuntament de Vilanova del Vallès  
Consell comarcal del Vallès Oriental

## Tractament de les dades del/de l' Vallès Oriental

(2019)

Les dades són de l'any 2019 amb una participació total, en el cas de la comarca del/de l' Vallès Oriental del: 65,00% el que suposa un total de 26 ens que han aportat dades de 3.600 llocs de treball.

### Renda i població



En el quadre inferior es mostra la mitjana així com els valors màxim i mínim de les variables població i de la Renda Familiar Bruta Disponible\*. Les dades inclouen tant els municipis dels ens participants com no participants.

	Habitants	RFBD
Màxim	61.275	958.528€
Mitjana	<b>10.504</b>	<b>167.015€</b>
Mínim	323	6.212€

### Dades de pressupost



Els pressupostos i més si els relacionem amb la població són un indicador fonamental en les administracions locals. Tenint en compte els ens de la comarca del/de l' Vallès Oriental la mitjana de pressupost total és de: 16.469.742,88€.

En els indicadors inferiors es mostra quina part del pressupost dediquen els ens al Capítol I així com la proporció que suposa respecte a la població.

	% Cap. I / Pressupost	% Cap. I / Despeses corrents	Pressupost / Habitant	Capítol I / Habitant
Màxim	45,3%	54,7%	2.015,23€	785,48€
Mitjana	<b>34,9%</b>	<b>42,1%</b>	<b>1.300,48€</b>	<b>449,49€</b>
Mínim	19,0%	24,8%	886,01€	275,54€

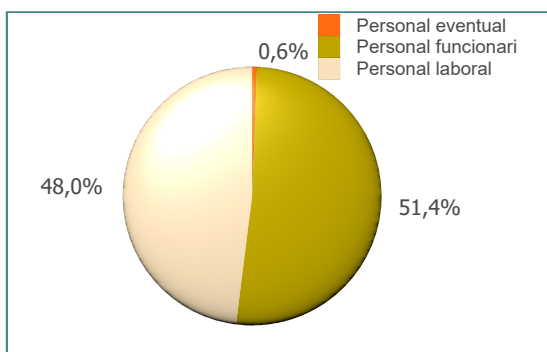

\* La població és la de l'any 2019. La Renda Familiar Bruta Disponible en milers d'euros correspon a l'any 2018

# Tractament de les dades del/de l' Vallès Oriental (2019)

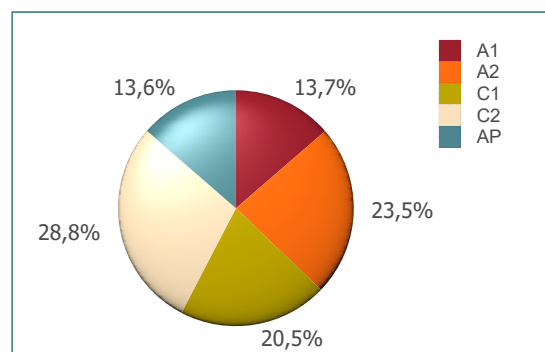
## Descripció de les plantilles



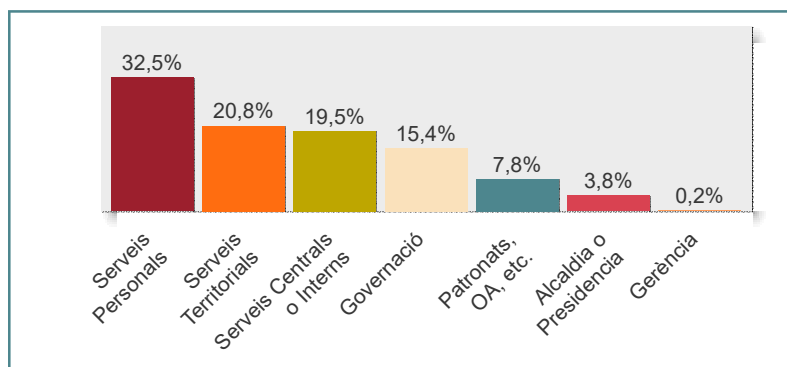
La mitjana de places de la comarca és de: 140 places. Al gràfic 1 es pot veure com es distribueixen aquestes places segons el tipus. Els indicadors inferiors mostren la proporció de la plantilla general segons la població així com el cas específic de les plantilles de policies i vigilants.



Gràfic 1. Proporció de les plantilles segons el tipus de places



Gràfic 2. Distribució de les places segons els grup de classificació



Gràfic 3. Distribució de les plantilles entre les grans àrees organitzatives

Grup	Personal funcionari	Personal laboral
A1	71%	29%
A2	39%	61%
C1	58%	42%
C2	65%	35%
AP	17%	83%

Taula 1. Proporció del tipus de personal entre els grups de classificació



# Tractament de les dades del/de l' Vallès Oriental (2019)

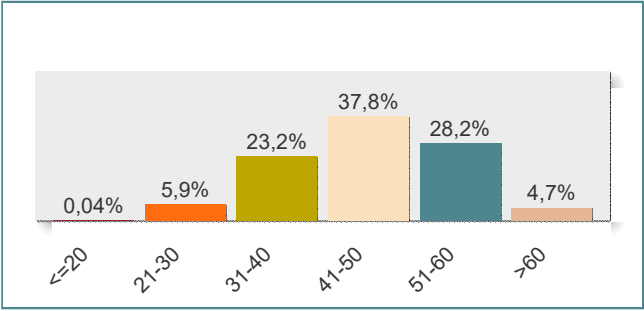
## Dades d'edat i gènere



Pel que fa a l'edat de les plantilles de la comarca del/de l' Vallès Oriental l'edat mitjana és de: 47,6 anys.  
Si es diferencia per gènere, l'edat mitjana dels empleats és de: 48,4 anys mentre que la de les empleades és de: 47,1 anys.

L'Índex d'envelliment de les plantilles en aquest cas és de:

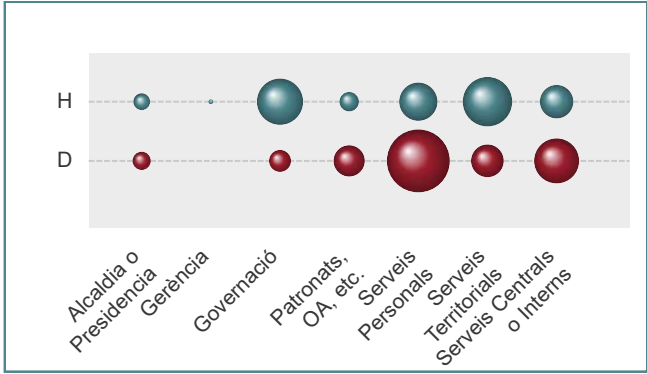
**243**



Gràfic 4. Distribució de la plantilla segons l'edat

L'índex d'envelliment és un índex assimilat a l'índex d'envelliment de la població. En aquest cas, l'índex posa de manifest el pes de la plantilla de majors de 55 respecte de la plantilla de menys de 35.  
S'ha d'interpretar de la següent manera:  
<100: baix, hi ha més plantilla per sota dels 35 anys,  
=100: equilibrat, majors de 55 i menors de 35 tenen el mateix pes,  
>100: alt, les persones majors de 55 són més que les de menys de 35 anys.  
Quant més s'allunyi del valor 100, més pes té la plantilla de >55 i, per tant, és un plantilla més envellida.

Del total de les plantilles hi ha un percentatge d'homes del: 45,6% i les dones suposen un 54,4%. El gràfic 5 mostra la distribució d'homes i dones entre les grans àrees de l'organització. El tamany dels cercles és proporcional al número de persones.



Gràfic 5. Distribució de gènere en les grans àrees

Grup	Homes	Dones
A1	44,7%	55,3%
A2	30,2%	69,8%
C1	45,2%	54,8%
C2	53,2%	46,8%
AP	60,0%	40,0%

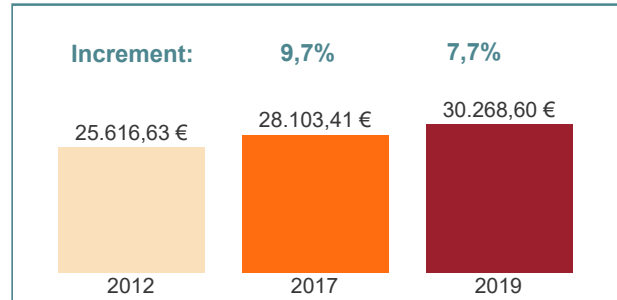

Taula 2. Distribució de gènere segons el grup de classificació

# Tractament de les dades del/de l' Vallès Oriental (2019)

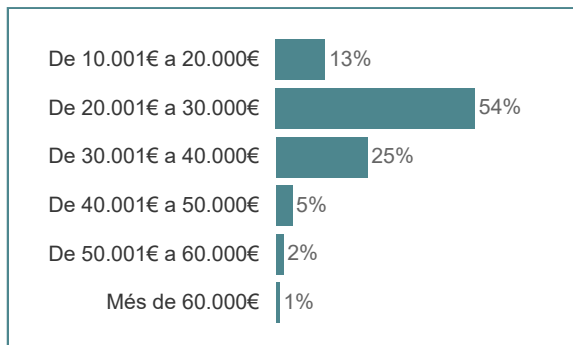
## Dades retributives globals



En aquesta pàgina es poden veure alguns dels indicadors retributius dels ens, en aquest cas, de la comarca del/de l' Vallès Oriental  
En la plataforma de dades es poden consultar tots aquests indicadors i altres segons àrees, àmbits, gènere, any, etc....



Gràfic 6. Evolució de la mitjana retributiva de la província, grup, comarca

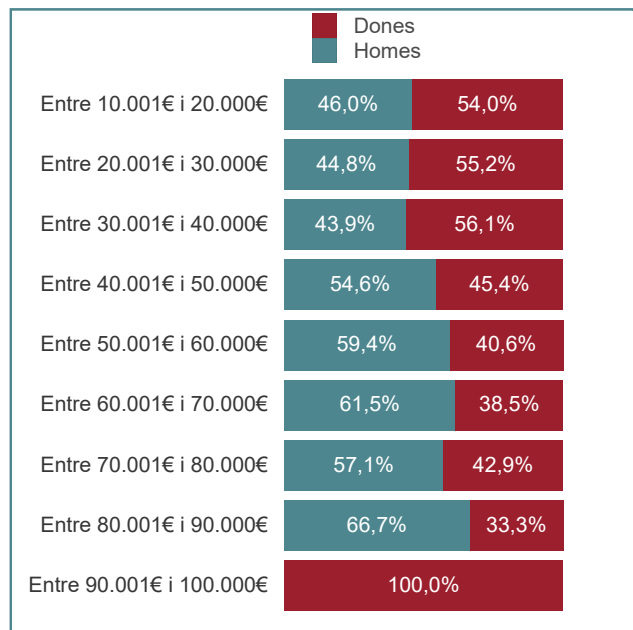
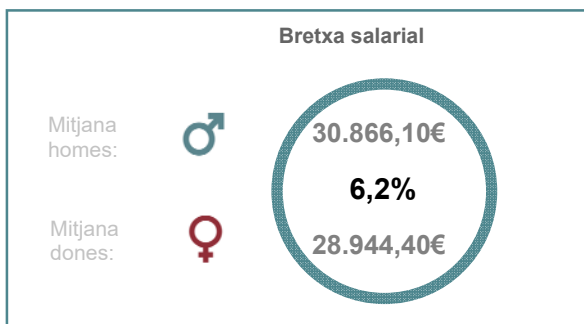


Gràfic 7. Distribució dels empleats i empleades segons tram retributiu

En el gràfic 7 es pot veure quin és el tram salarial més freqüent i on es concentra el gruix d'empleats i empleades a nivell salarial. S'ha de tenir en compte que aquests salaris són dels llocs de treball i en cap cas incorporen conceptes vinculats a la persona.



Es mostren també de manera agregada algunes dades de gènere com són, per una banda, la bretxa salarial existent tenint en compte les dades del conjunt dels ens i, per altra, la distribució d'homes i dones en els trams salarials.



Gràfic 8. Distribució en els trams salarials segons gènere



## 2. Dades de retribucions de llocs de treball genèrics

# Tractament de les dades del/de l' Vallès Oriental

(2019)

Llocs de treball	Grup/su bgrup	Mitjana de retribució	Màxima de retribució	Mínima de retribució
Administratiu/va	C1	25.074,54 €	36.372,15 €	18.365,98 €
Agent d'OAC	C1	26.703,14 €	28.294,89 €	25.111,39 €
	C2	26.694,20 €	*	*
Agent de barri	C1-C2	27.498,58 €	30.320,28 €	23.377,19 €
Agent de Policia Local	C1-C2	27.832,18 €	31.516,16 €	22.418,51 €
Agent motorista	C1-C2	31.839,42 €	*	*
AODL	A2	27.439,90 €	28.508,71 €	26.371,10 €
Arqueòleg/òloga	A1	36.559,00 €	*	*
Arquitecte/a	A1	41.714,44 €	55.462,85 €	33.449,84 €
Arquitecte/a tècnic/a	A2	33.109,69 €	38.837,98 €	27.635,99 €
Arxiver/a	A1	31.790,27 €	36.559,00 €	29.157,90 €
Assessor/a	A1	52.035,19 €	56.509,41 €	43.087,76 €
	C2	20.624,63 €	22.609,19 €	18.640,06 €
Auxiliar	AP	20.411,20 €	22.725,14 €	19.220,01 €
Auxiliar administratiu/va	C2	22.671,36 €	28.112,47 €	17.818,07 €
Auxiliar de clínica o geriatria	C2	20.965,55 €	22.594,88 €	19.887,78 €
Auxiliar de gestió	C2	22.311,86 €	22.636,69 €	21.821,75 €
Auxiliar de grua	C2	22.231,31 €	*	*
Auxiliar educador/a	C2	19.430,40 €	22.342,60 €	16.841,58 €
Auxiliar tècnic/a	C2	22.775,85 €	29.814,68 €	19.584,06 €
Bibliotecari/ària	A2	30.787,11 €	*	*
	A2	38.776,48 €	*	*
Cap d'oficina	C1	31.621,15 €	41.703,93 €	26.394,64 €
	A1	38.764,29 €	*	*
	A2	33.647,92 €	35.907,15 €	31.388,69 €
Cap d'unitat administrativa	C1	29.177,88 €	33.025,83 €	25.745,68 €
	C2	31.452,36 €	33.887,50 €	29.373,14 €
Cap d'unitat tècnica	A1	39.078,88 €	41.202,17 €	35.688,20 €
	A2	35.827,65 €	38.965,79 €	33.745,68 €
Cap de colla	C2	27.286,29 €	32.914,33 €	23.485,27 €
	AP	20.888,64 €	23.106,06 €	18.671,22 €
	A1	47.586,41 €	*	*
Cap de gabinet	A2	47.267,85 €	*	*
	C1	34.199,80 €	35.249,50 €	33.150,10 €
	A2	35.762,31 €	*	*
Cap de grup / unitat	C1	32.503,47 €	33.428,55 €	31.552,87 €
	C2	29.261,50 €	35.790,46 €	24.515,95 €
	AP	29.145,94 €	*	*
Cap de secció	A1	42.697,69 €	46.697,41 €	39.290,29 €
	A2	37.926,10 €	48.197,20 €	31.961,33 €
	C1	35.131,04 €	38.220,07 €	33.123,03 €
Cap de servei	A1	48.995,46 €	61.777,08 €	40.577,40 €
	A2	40.650,47 €	48.096,29 €	32.907,72 €
Cap de Vigilància local	AP	29.480,12 €	*	*
Cap tècnic/a de Brigada	A2	37.424,43 €	38.776,48 €	36.072,38 €
Caporal/a	C1-C2	31.537,51 €	35.959,89 €	24.647,55 €
Caporal/a - cap de la policia local	C1-C2	30.900,31 €	35.838,38 €	25.962,24 €
Conductor/a	AP	21.289,54 €	23.563,16 €	19.213,86 €
	C2	19.867,21 €	*	*
Conserge	AP	18.991,23 €	21.533,17 €	16.039,77 €
	C2	19.655,69 €	20.570,19 €	19.198,30 €
Conserge d'escola	AP	19.458,24 €	23.528,07 €	13.903,60 €
	A1	48.359,27 €	53.900,78 €	44.387,52 €
Coordinador/a	A2	36.091,50 €	41.653,32 €	31.431,69 €
	C1	32.913,84 €	44.074,98 €	26.105,59 €
	C2	24.519,78 €	26.627,10 €	21.052,55 €
Delineant	C1	25.814,36 €	29.323,26 €	22.637,16 €
	A2	24.934,43 €	*	*
Dinamitzador/a	C1	25.460,32 €	28.526,10 €	22.394,54 €
	C2	21.361,79 €	23.000,84 €	20.141,49 €

# Tractament de les dades del/de l' Vallès Oriental

(2019)

Llocs de treball	Grup/su bgrup	Mitjana de retribució	Màxima de retribució	Mínima de retribució
Dinamitzador/a sociocultural	C1	27.102,64 €	28.526,10 €	23.134,21 €
	C2	22.735,24 €	26.080,47 €	19.390,00 €
Director/a	A1	43.228,79 €	53.602,60 €	31.866,13 €
	A2	34.161,38 €	52.594,00 €	28.227,79 €
Director/a o Cap d'àrea	C1	21.653,95 €	*	*
	A1	56.375,39 €	81.413,03 €	44.701,04 €
Dissenyador/a gràfic/a	A2	53.677,93 €	63.252,32 €	43.486,33 €
	C2	26.541,60 €	*	*
Economista	C1	37.174,55 €	39.501,30 €	33.781,26 €
Educador/a	A1	23.141,08 €	27.194,08 €	19.828,63 €
Educador/a social	A2	30.035,58 €	39.472,56 €	21.950,74 €
Encarregat/ada	C1	26.921,29 €	26.945,59 €	26.896,99 €
	C2	25.150,28 €	27.564,74 €	20.340,25 €
Encarregat/ada de Brigada	AP	19.196,43 €	*	*
	C1	29.710,17 €	30.787,06 €	27.761,79 €
Enginyer/a	C2	27.197,86 €	34.140,24 €	24.009,45 €
	A1	41.753,70 €	55.115,83 €	35.380,29 €
Enginyer/a tècnic/a	A2	33.630,59 €	41.804,98 €	29.189,57 €
Fisioterapeuta	A2	32.230,71 €	33.540,83 €	31.157,27 €
Gerent/a	A1	57.650,31 €	81.957,05 €	45.396,99 €
Gerent/a comarcal	A2	64.808,10 €	*	*
Infermer/a	A2	32.151,79 €	33.540,83 €	30.762,75 €
Informador/a	C1	25.597,21 €	28.236,23 €	22.915,47 €
	C2	21.927,42 €	24.039,25 €	19.815,59 €
Informador/a turístic/a	AP	18.670,30 €	*	*
	C2	22.896,38 €	*	*
Inseridor/a laboral	AP	13.573,52 €	*	*
	A2	27.368,91 €	28.508,71 €	26.765,13 €
Inspector/a	C1	27.230,20 €	29.681,45 €	24.778,95 €
Inspector/a - cap de la policia local	A2	52.468,91 €	71.321,21 €	34.692,92 €
Inspector/a de permisos d'obres i via pública	C1	29.287,47 €	36.320,40 €	20.764,51 €
	C2	21.992,41 €	*	*
Inspector/a de tributs	C1	29.681,45 €	*	*
Interventor/a	A1	59.245,24 €	92.151,58 €	38.764,29 €
Lletrat/da	A1	42.063,51 €	47.586,41 €	37.498,26 €
Locutor/a	C1	26.947,05 €	*	*
Logopeda	A2	31.575,65 €	31.994,02 €	31.157,27 €
Mestre/a	A2	27.638,75 €	35.893,41 €	21.878,59 €
Metge/essa	A1	36.517,69 €	37.498,26 €	35.537,13 €
Monitor/a	C1	22.235,57 €	25.100,58 €	18.846,11 €
	C2	21.132,42 €	26.056,31 €	13.200,59 €
Monitor/a de menjador	AP	20.379,76 €	*	*
	C2	20.524,95 €	*	*
Notificador/a	C2	24.119,71 €	25.798,68 €	22.440,74 €
	AP	20.225,38 €	21.941,95 €	18.351,75 €
Oficial/a 1a.	C1	22.777,25 €	25.235,57 €	19.337,09 €
	C2	23.184,09 €	32.852,14 €	17.643,78 €
Oficial/a 1a. polivalent	AP	22.207,01 €	*	*
	AP	21.000,15 €	*	*
Oficial/a 2a.	C2	21.113,36 €	26.774,66 €	15.919,91 €
	AP	21.867,53 €	25.501,90 €	18.447,10 €
Operari/ària	AP	19.205,17 €	24.295,89 €	12.802,69 €
Operari/ària polivalent	AP	18.863,94 €	19.697,36 €	18.347,34 €
Operari/ària situació especial	AP	12.600,00 €	*	*
	C2	20.609,97 €	*	*
Ordenança	AP	19.645,22 €	20.676,26 €	18.951,28 €
Pedagog/a	A1	35.651,59 €	36.932,14 €	34.371,04 €
Periodista	A1	36.559,00 €	*	*
Professor/a	A1	32.307,43 €	35.591,60 €	29.016,88 €
	A2	29.947,45 €	41.004,17 €	23.949,52 €

## Tractament de les dades del/de l' Vallès Oriental

(2019)

Llocs de treball	Grup/su bgrup	Mitjana de retribució	Màxima de retribució	Mínima de retribució
Professor/a de català	A2	28.308,06 €	*	*
Psicòleg/òloga	A1	34.771,75 €	39.150,79 €	29.348,49 €
Psicopedagog/a	A1	38.332,14 €	39.732,14 €	36.932,14 €
Recepcionista	C2	18.348,49 €	*	*
	AP	21.047,28 €	*	*
Responsable Àmbit/Programa	A1	40.684,75 €	47.586,41 €	31.368,18 €
	A2	36.938,66 €	42.819,02 €	33.862,29 €
	C1	28.506,40 €	39.450,65 €	25.446,32 €
	C2	25.495,12 €	27.144,61 €	23.845,63 €
Secretari/ària	A1	61.600,11 €	83.985,52 €	39.807,42 €
Secretari/ària-interventor/a	A1	52.890,85 €	61.323,99 €	37.583,16 €
Secretari/ària d'alcaldia	C1	28.253,79 €	41.660,26 €	22.882,87 €
Secretari/ària d'alt càrrec	C1	26.347,22 €	28.294,89 €	25.021,14 €
	C2	26.694,20 €	*	*
Sergent/a	C1	38.478,66 €	43.867,45 €	29.497,19 €
Sergent/a - cap de la policia local	C1	35.548,72 €	42.037,73 €	31.504,13 €
Sotsinspector/a	C1	44.886,03 €	45.976,78 €	43.667,50 €
Sotsinspector/a - cap de la policia local	C1	44.419,03 €	49.105,90 €	37.496,68 €
Tècnic/a auxiliar	C1	26.093,39 €	35.370,33 €	19.185,19 €
Tècnic/a auxiliar de so	C1	22.228,00 €	*	*
Tècnic/a d'administració general	A1	42.922,65 €	58.989,50 €	33.119,52 €
Tècnic/a de gestió	A2	31.751,38 €	43.197,61 €	27.051,47 €
Tècnic/a mitjà/na	A2	31.147,29 €	43.981,06 €	21.806,62 €
Tècnic/a superior	A1	37.578,10 €	52.214,24 €	26.932,14 €
Tècnic/a superior de suport jurídic	A1	40.811,92 €	53.247,30 €	27.920,12 €
Telefonista / recepcionista	C2	19.390,85 €	22.879,01 €	15.902,70 €
	AP	18.973,71 €	20.538,78 €	17.481,17 €
Terapeuta ocupacional	A2	32.767,43 €	33.540,83 €	31.994,02 €
Treballador/a familiar	C1	24.611,78 €	25.619,90 €	23.603,66 €
	C2	22.141,27 €	25.127,17 €	20.815,81 €
Treballador/a social	AP	21.114,42 €	23.730,75 €	18.498,10 €
	A2	30.565,20 €	34.758,15 €	26.267,81 €
Tresorer/a	A1	45.129,28 €	70.020,94 €	28.060,92 €
	C1	32.827,04 €	37.072,97 €	29.288,49 €
Vigilant	C2	24.804,33 €	28.098,63 €	20.416,91 €
	AP	20.520,54 €	*	*
Vigilant de recintes i accessos	AP	17.959,44 €	22.291,45 €	13.627,43 €
Xofer	C2	25.795,31 €	32.267,85 €	21.740,89 €
Zelador/a de via pública	C2	23.094,03 €	26.626,00 €	19.562,05 €

\* Lloc amb una única referència retributiva.

Les dades que es mostren a la taula són retribucions totals sense complements (SC), és a dir: sou base + complement de destinació + complement específic, en el cas del personal funcionari i sou base, complement de lloc i plus conveni, en el cas del personal laboral. En ambdós casos s'ha sumat el complement de productivitat només quan es tractava d'un complement vinculat al lloc i no al rendiment de la persona.

Les retribucions estan traspassades a la jornada estàndard per facilitar la comparació, excepte en els llocs de treball propis de Brigada i Policia ja que, per la naturalesa del lloc, la seva jornada ordinària sol ser superior.



### **3. Dades de retribucions de llocs de treball específics**

## Tractament de les dades del/de l' Vallès Oriental

(2019)

Llocs de treball	Grup/su bgrup	Àmbit	Mitjana de retribució	Màxima de retribució	Mínima de retribució
			26.272,70 €	*	*
		Alcaldia/Presidència	24.618,68 €	26.762,45 €	21.273,46 €
		Arxiu	24.951,57 €	*	*
		Biblioteca	21.273,46 €	*	*
		Brigada	22.893,43 €	*	*
		Comerç	23.579,66 €	*	*
		Compres i contractació	24.547,94 €	26.044,42 €	23.051,47 €
		Comptabilitat	24.938,68 €	28.798,77 €	21.273,46 €
		Comunicació	24.212,56 €	*	*
		Consum	28.668,50 €	36.372,15 €	24.681,79 €
		Cooperació i Solidaritat	22.825,54 €	23.596,98 €	21.974,82 €
		Cultura	24.429,61 €	27.916,52 €	21.273,46 €
		Educació / Ensenyament	25.110,06 €	26.757,27 €	23.733,36 €
		Escola d'adults	23.733,36 €	*	*
		Esports	23.646,02 €	24.299,88 €	22.904,82 €
		Immigració	24.951,57 €	*	*
		Medi Ambient	25.105,28 €	27.832,76 €	23.733,36 €
Administratiu/va	C1	Obres	23.971,62 €	24.209,88 €	23.733,36 €
		Ocupació	24.951,57 €	*	*
		Oficina d'Atenció Ciutadana	24.033,97 €	26.757,27 €	20.484,66 €
		Oficina local d'habitatge	24.675,74 €	24.951,57 €	24.399,90 €
		Participació ciutadana	26.762,45 €	*	*
		Polícia local	23.881,62 €	28.294,89 €	18.365,98 €
		Promoció-dinamització econòmica	24.406,19 €	24.608,79 €	24.209,88 €
		Protocol	24.580,72 €	24.951,57 €	24.209,88 €
		Recursos humans	25.315,03 €	32.630,07 €	22.535,46 €
		Relacions institucionals	24.091,71 €	24.434,41 €	23.749,01 €
		Rendes	23.733,36 €	*	*
		Salut pública i consum	24.590,08 €	24.951,57 €	24.209,88 €
		Serveis Centrals o Interns	25.017,21 €	28.064,23 €	21.273,46 €
		Serveis econòmics	25.185,38 €	28.393,50 €	22.887,50 €
		Serveis jurídics	26.435,08 €	27.497,89 €	24.209,88 €
		Serveis Personals	25.293,76 €	26.762,45 €	22.794,05 €
		Serveis socials	24.647,10 €	27.488,23 €	23.545,91 €
		Serveis Territorials	24.375,43 €	28.602,44 €	18.408,32 €
Agent d'OAC	C1	Oficina d'Atenció Ciutadana	26.703,14 €	28.294,89 €	25.111,39 €
	C2	Oficina d'Atenció Ciutadana	26.694,20 €	*	*
Agent de barri	C1-C2		27.498,58 €	30.320,28 €	23.377,19 €
Agent de Policia Local	C1-C2		27.832,18 €	31.516,16 €	22.418,51 €
Agent motorista	C1-C2		31.839,42 €	*	*
AODL	A2	Promoció-dinamització econòmica	27.439,90 €	28.508,71 €	26.371,10 €
Arqueòleg/òloga	A1		36.559,00 €	*	*
Arquitecte/a	A1	Medi Ambient	39.338,72 €	43.931,07 €	34.746,38 €
		Serveis Territorials	42.031,21 €	55.462,85 €	33.449,84 €
		Medi Ambient	33.379,00 €	*	*
Arquitecte/a tècnic/a	A2	Obres	33.118,67 €	*	*
		Serveis jurídics	35.383,06 €	*	*
		Serveis Territorials	33.097,04 €	38.837,98 €	27.635,99 €
Arxiver/a	A1	Arxiu	31.790,27 €	36.559,00 €	29.157,90 €
		Alcaldia/Presidència	56.509,41 €	*	*
		Cultura	56.508,41 €	*	*
Assessor/a	A1	Relacions institucionals	56.509,41 €	*	*
		Serveis jurídics	43.087,76 €	*	*
		Serveis socials	56.509,41 €	*	*
		Informàtica	22.609,19 €	*	*
Auxiliar	C2	Salut pública i consum	22.609,19 €	*	*
		Serveis socials	18.640,06 €	*	*
	AP	Residència-Centre geriàtric	19.687,29 €	*	*
		Serveis socials	20.592,18 €	22.725,14 €	19.220,01 €
Auxiliar administratiu/va	C2	Alcaldia/Presidència	22.030,82 €	23.377,19 €	20.822,33 €



## Tractament de les dades del/de l' Vallès Oriental

(2019)

Llocs de treball	Grup/su bgrup	Àmbit	Mitjana de retribució	Màxima de retribució	Mínima de retribució
Auxiliar administratiu/va	C2	Biblioteca	24.954,73 €	*	*
		Brigada	23.008,10 €	*	*
		Casal o Centre cívic	22.909,77 €	23.026,15 €	22.793,39 €
		Comerç	22.561,15 €	*	*
		Compres i contractació	23.851,61 €	25.792,71 €	23.000,84 €
		Comptabilitat	23.746,90 €	26.569,89 €	19.890,52 €
		Comunicació	26.482,29 €	*	*
		Consum	23.008,10 €	*	*
		Cultura	21.914,29 €	24.955,73 €	19.491,51 €
		Educació / Ensenyament	20.472,00 €	23.008,10 €	18.182,61 €
		Escola bressol	25.557,90 €	26.161,07 €	24.954,73 €
		Escola d'adults	24.954,73 €	*	*
		Escola de música	21.568,82 €	*	*
		Esports	21.652,62 €	23.008,10 €	20.341,99 €
		Igualtat	24.954,73 €	*	*
		Informàtica	24.954,73 €	*	*
		Joventut	21.449,31 €	23.008,10 €	19.890,52 €
		Medi Ambient	21.646,30 €	24.954,73 €	19.890,52 €
		Mercat municipal	23.000,84 €	*	*
		Museu municipal	20.341,99 €	*	*
		Ocupació	22.384,81 €	24.954,73 €	19.814,89 €
		Oficina d'Atenció Ciutadana	22.093,22 €	27.342,42 €	17.818,07 €
		Oficina local d'habitatge	22.993,19 €	23.377,19 €	22.609,19 €
		Participació ciutadana	19.890,52 €	*	*
		Polícia local	22.010,94 €	27.945,68 €	18.640,02 €
		Promoció-dinamització econòmica	21.485,41 €	23.008,10 €	19.890,52 €
		Protocol	24.954,73 €	*	*
		Recursos humans	23.278,66 €	26.569,89 €	19.491,51 €
		Serveis Centrals o Interns	22.123,19 €	26.725,85 €	19.243,81 €
		Serveis econòmics	22.324,33 €	24.954,73 €	19.814,89 €
		Serveis jurídics	24.490,39 €	27.073,62 €	22.091,99 €
		Serveis Personals	22.150,53 €	23.377,19 €	19.814,89 €
Serveis socials	22.473,01 €	28.112,47 €	18.640,02 €		
Serveis Territorials	22.500,81 €	26.676,56 €	19.814,89 €		
Turisme	24.954,73 €	*	*		
Auxiliar de clínica o geriatría	C2	Residència-Centre geriàtric	21.828,49 €	22.594,88 €	21.062,10 €
		Serveis socials	20.102,61 €	20.317,44 €	19.887,78 €
Auxiliar de gestió	C2	Comptabilitat	21.821,75 €	*	*
		Cultura	21.821,75 €	*	*
		Oficina d'Atenció Ciutadana	22.636,69 €	*	*
		Polícia local	22.477,13 €	*	*
Auxiliar de grua	C2		22.231,31 €	*	*
Auxiliar educador/a	C2	Escola bressol	19.430,40 €	22.342,60 €	16.841,58 €
Auxiliar tècnic/a	C2	Biblioteca	21.297,66 €	22.489,77 €	20.707,34 €
		Casal o Centre cívic	22.879,01 €	*	*
		Comptabilitat	24.966,69 €	*	*
		Esports	24.783,76 €	25.599,20 €	23.626,31 €
		Informàtica	24.373,18 €	29.814,68 €	20.438,19 €
		Joventut	23.497,32 €	*	*
		Magatzem	24.851,71 €	*	*
		Mercat municipal	21.337,05 €	*	*
		Museu municipal	20.609,97 €	*	*
		Oficina d'Atenció Ciutadana	19.904,04 €	19.904,22 €	19.903,87 €
		Ràdio local	20.595,38 €	21.606,69 €	19.584,06 €
		Salut pública i consum	20.896,74 €	*	*
		Serveis Centrals o Interns	24.966,69 €	*	*
		Serveis jurídics	24.966,69 €	*	*
		Serveis socials	22.997,05 €	24.379,16 €	21.568,42 €
		Turisme	22.914,35 €	*	*
Bibliotecari/ària	A2	Biblioteca	30.787,11 €	*	*

## Tractament de les dades del/de l' Vallès Oriental

(2019)

Llocs de treball	Grup/su bgrup	Àmbit	Mitjana de retribució	Màxima de retribució	Mínima de retribució
Cap d'oficina	A2	Oficina local d'habitatge	38.776,48 €	*	*
	C1	Comptabilitat	26.394,64 €	*	*
		Oficina d'Atenció Ciutadana	32.927,78 €	41.703,93 €	29.054,86 €
Cap d'unitat administrativa	A1	Serveis jurídics	38.764,29 €	*	*
	A2	Alcaldia/Presidència	31.388,69 €	*	*
		Recursos humans	35.907,15 €	*	*
		Serveis Centrals o Interns	31.388,69 €	*	*
		Serveis Territorials	31.388,69 €	*	*
		Compres i contractació	31.552,87 €	*	*
	C1	Cultura	29.441,47 €	*	*
		Esports	26.416,56 €	*	*
		Oficina d'Atenció Ciutadana	31.552,87 €	*	*
		Recursos humans	29.539,47 €	31.552,87 €	27.526,06 €
		Serveis Centrals o Interns	29.811,10 €	30.567,34 €	29.054,86 €
		Serveis econòmics	31.461,99 €	33.025,83 €	29.807,28 €
		Serveis Personals	29.865,36 €	31.552,87 €	28.177,86 €
	C2	Serveis Territorials	28.188,13 €	29.643,46 €	25.745,68 €
		Compres i contractació	29.373,14 €	*	*
		Recursos humans	33.887,50 €	*	*
		Serveis Territorials	31.096,45 €	*	*
Cap d'unitat tècnica	A1	Protecció civil	39.121,58 €	*	*
		Serveis Territorials	39.064,65 €	41.202,17 €	35.688,20 €
	A2	Alcaldia/Presidència	35.193,20 €	*	*
		Compres i contractació	38.776,48 €	*	*
		Cultura	38.776,48 €	*	*
		Informàtica	34.387,09 €	*	*
		Promoció-dinamització econòmica	33.745,68 €	*	*
		Protocol	38.965,79 €	*	*
		Serveis Personals	38.776,48 €	*	*
		Serveis socials	36.337,07 €	38.776,48 €	33.897,65 €
Cap de colla	C2	Brigada	23.485,27 €	*	*
		Electricitat	28.301,14 €	*	*
		Jardineria	28.684,90 €	32.914,33 €	26.497,44 €
		Neteja viària	24.208,19 €	*	*
		Obres	28.871,80 €	32.914,33 €	25.051,70 €
	AP	Brigada	20.888,64 €	23.106,06 €	18.671,22 €
Cap de gabinet	A1	Protecció civil	47.586,41 €	*	*
	A2	Alcaldia/Presidència	47.267,85 €	*	*
	C1	Alcaldia/Presidència	33.150,10 €	*	*
		Protocol	35.249,50 €	*	*
Cap de grup / unitat	A2	Informàtica	35.762,31 €	*	*
	C1	Cultura	32.040,92 €	32.528,98 €	31.552,87 €
		Participació ciutadana	33.428,55 €	*	*
		Casal o Centre cívica	24.841,00 €	*	*
	C2	Esports	24.515,95 €	*	*
		Instal·lacions esportives	35.790,46 €	*	*
		Participació ciutadana	31.898,57 €	*	*
	AP	Vigilància local	29.145,94 €	*	*
	Cap de secció	A1	Educació / Ensenyament	44.701,04 €	*
Esports			44.701,04 €	*	*
Informàtica			39.696,15 €	40.102,02 €	39.290,29 €
Obres			46.697,41 €	*	*
Oficina d'Atenció Ciutadana			44.701,04 €	*	*
Salut pública i consum			40.102,02 €	*	*
A2		Serveis econòmics	44.701,04 €	*	*
		Serveis jurídics	44.701,04 €	*	*
		Serveis Territorials	44.701,04 €	*	*
		Educació / Ensenyament	43.208,63 €	48.197,20 €	38.220,07 €
		Medi Ambient	42.819,02 €	*	*
		Obres	35.907,15 €	*	*

## Tractament de les dades del/de l' Vallès Oriental

(2019)

Llocs de treball	Grup/su bgrup	Àmbit	Mitjana de retribució	Màxima de retribució	Mínima de retribució	
Cap de secció	A2	Ocupació	31.961,33 €	*	*	
		Promoció-dinamització econòmica	36.436,57 €	37.408,34 €	35.464,81 €	
		Serveis socials	38.124,96 €	42.819,02 €	33.430,91 €	
		Serveis Territorials	42.819,02 €	*	*	
	C1	Brigada	33.123,03 €	*	*	
		Educació / Ensenyament	38.220,07 €	*	*	
		Oficina d'Atenció Ciutadana	35.258,87 €	*	*	
		Recursos humans	33.922,18 €	*	*	
		Serveis Territorials	34.590,53 €	35.258,87 €	33.922,18 €	
Cap de servei	A1	Compres i contractació	57.625,33 €	*	*	
		Comunicació	50.095,62 €	57.625,33 €	42.565,90 €	
		Consum	42.565,90 €	*	*	
		Cultura	44.736,34 €	*	*	
		Educació / Ensenyament	40.683,95 €	*	*	
		Escola bressol	40.577,40 €	*	*	
		Esports	42.565,90 €	*	*	
		Informàtica	42.565,90 €	*	*	
		Medi Ambient	50.871,21 €	57.625,33 €	42.565,90 €	
		Museu municipal	42.565,90 €	*	*	
		Obres	47.206,28 €	51.846,65 €	42.565,90 €	
		Participació ciutadana	57.625,33 €	*	*	
		Promoció-dinamització econòmica	57.625,33 €	*	*	
		Recursos humans	50.193,26 €	57.625,33 €	42.565,90 €	
		Serveis econòmics	50.158,63 €	57.625,33 €	42.565,60 €	
		Serveis jurídics	57.831,53 €	61.777,08 €	54.092,17 €	
		Serveis Personals	49.792,46 €	57.625,33 €	41.959,59 €	
		Serveis socials	57.625,33 €	*	*	
	Serveis Territorials	51.146,18 €	57.625,33 €	42.565,90 €		
	A2	Biblioteca	32.907,72 €	*	*	
		Comptabilitat	40.683,95 €	*	*	
		Cooperació i Solidaritat	40.683,95 €	*	*	
		Cultura	40.683,95 €	*	*	
		Educació / Ensenyament	40.683,95 €	*	*	
		Informàtica	39.795,41 €	*	*	
		Joventut	35.749,69 €	*	*	
		Obres	48.096,29 €	*	*	
		Participació ciutadana	42.367,31 €	*	*	
		Policia local	42.004,31 €	*	*	
	Serveis econòmics	42.376,06 €	44.068,17 €	40.683,95 €		
	Serveis socials	39.743,15 €	40.683,95 €	38.891,71 €		
	Serveis Territorials	41.793,62 €	47.128,93 €	36.458,31 €		
	Cap de Vigilància local	AP		29.480,12 €	*	*
	Cap tècnic/a de Brigada	A2	Brigada	36.072,38 €	*	*
Jardineria			38.776,48 €	*	*	
Obres			38.776,48 €	*	*	
Caporal/a	C1-C2		31.537,51 €	35.959,89 €	24.647,55 €	
Caporal/a - cap de la policia local	C1-C2		30.900,31 €	35.838,38 €	25.962,24 €	
Conductor/a	AP	Brigada	20.152,73 €	21.091,60 €	19.213,86 €	
		Neteja viària	23.563,16 €	*	*	
Conserge	C2	Serveis Personals	19.867,21 €	*	*	
		Biblioteca	19.550,62 €	20.000,99 €	18.658,09 €	
		Casal o Centre cívic	18.815,87 €	20.820,79 €	17.776,05 €	
		Cultura	18.412,60 €	18.961,64 €	17.863,56 €	
	AP	Educació / Ensenyament	18.414,10 €	20.602,78 €	16.039,77 €	
		Instal·lacions esportives	19.431,31 €	20.820,79 €	18.347,34 €	
		Museu municipal	18.235,44 €	19.568,12 €	16.902,75 €	
		Oficina d'Atenció Ciutadana	18.891,07 €	21.533,17 €	17.793,58 €	
		Serveis Centrals o Interns	19.614,86 €	*	*	
		Serveis Personals	18.644,04 €	19.015,83 €	18.251,37 €	
Conserge d'escola	C2		19.655,69 €	20.570,19 €	19.198,30 €	

## Tractament de les dades del/de l' Vallès Oriental

(2019)

Llocs de treball	Grup/su bgrup	Àmbit	Mitjana de retribució	Màxima de retribució	Mínima de retribució
Conserge d'escola	AP	Educació / Ensenyament	19.403,62 €	23.528,07 €	13.903,60 €
		Escola bressol	23.490,02 €	*	*
		Escola d'adults	18.406,81 €	*	*
		Serveis Personals	18.514,28 €	18.681,23 €	18.347,34 €
Coordinador/a	A1	Arxiu	44.736,34 €	*	*
		Comunicació	53.900,78 €	*	*
		Educació / Ensenyament	49.163,96 €	*	*
		Obres	48.963,12 €	*	*
		Serveis econòmics	52.969,90 €	*	*
		Serveis jurídics	44.387,52 €	*	*
		Serveis socials	44.393,29 €	*	*
	A2	Comunicació	36.764,67 €	*	*
		Cultura	36.764,67 €	*	*
		Educació / Ensenyament	31.431,69 €	*	*
		Escola bressol	32.147,92 €	*	*
		Manteniment d'instal·lacions	38.994,03 €	*	*
		Medi Ambient	34.474,14 €	*	*
		Prevenició de Riscos laborals	38.994,03 €	*	*
	C1	Serveis socials	38.306,52 €	41.653,32 €	32.589,67 €
		Cultura	32.381,68 €	*	*
		Esports	33.969,80 €	*	*
		Informàtica	33.982,62 €	*	*
		Oficina d'Atenció Ciutadana	26.968,38 €	*	*
		Serveis Centrals o Interns	26.105,59 €	*	*
		Serveis Territorials	44.074,98 €	*	*
	C2	Esports	21.052,55 €	*	*
		Instal·lacions esportives	25.416,26 €	*	*
Manteniment d'instal·lacions		24.110,28 €	*	*	
Protecció civil		25.392,73 €	*	*	
Delineant	C1	Obres	25.188,53 €	25.508,71 €	24.778,95 €
		Serveis Territorials	26.064,69 €	29.323,26 €	22.637,16 €
Dinamitzador/a	A2	Casal o Centre cívic	24.934,43 €	*	*
	C1	Casal o Centre cívic	22.394,54 €	*	*
		Esports	28.526,10 €	*	*
	C2	Casal o Centre cívic	23.000,84 €	*	*
		Cultura	20.739,89 €	*	*
		Educació / Ensenyament	21.564,93 €	*	*
Dinamitzador/a sociocultural	C1	Juventut	20.141,49 €	*	*
	C2	Cultura	27.102,64 €	28.526,10 €	23.134,21 €
Director/a	A1	Cultura	22.735,24 €	26.080,47 €	19.390,00 €
		Biblioteca	31.866,13 €	*	*
		Educació / Ensenyament	47.824,68 €	*	*
		Escola de música	42.449,12 €	*	*
		Esports	38.409,07 €	*	*
		Informàtica	43.021,02 €	*	*
		Museu municipal	38.409,07 €	*	*
	A2	Participació ciutadana	45.428,91 €	*	*
		Recursos humans	53.602,60 €	*	*
		Biblioteca	30.963,45 €	31.819,21 €	30.107,69 €
		Educació / Ensenyament	39.002,14 €	*	*
		Escola bressol	31.147,04 €	34.116,84 €	28.227,79 €
		Escola d'adults	32.063,58 €	34.116,84 €	30.010,32 €
		Escola de música	31.976,82 €	34.116,21 €	29.837,43 €
	C1	Museu municipal	31.821,81 €	*	*
		Promoció-dinamització econòmica	41.568,07 €	52.594,00 €	30.542,15 €
		Ràdio local	32.918,20 €	*	*
		Relacions institucionals	42.032,66 €	*	*
		Residència-Centre geriàtric	37.192,08 €	*	*
		Escola bressol	21.653,95 €	*	*

## Tractament de les dades del/de l' Vallès Oriental

(2019)

Llocs de treball	Grup/su bgrup	Àmbit	Mitjana de retribució	Màxima de retribució	Mínima de retribució
Director/a o Cap d'àrea	A1	Arxiu	56.438,57 €	*	*
		Compres i contractació	56.438,57 €	*	*
		Medi Ambient	50.904,62 €	*	*
		Promoció-dinamització econòmica	50.487,94 €	52.243,94 €	49.066,67 €
		Recursos humans	58.779,63 €	67.448,45 €	50.110,82 €
		Serveis Centrals o Interns	60.877,29 €	75.892,66 €	45.861,92 €
		Serveis econòmics	57.842,64 €	66.519,96 €	53.396,62 €
		Serveis jurídics	69.791,27 €	81.413,03 €	58.169,51 €
		Serveis Personals	48.076,97 €	53.396,62 €	45.227,90 €
		Serveis socials	55.349,52 €	*	*
	A2	Serveis Territorials	56.321,89 €	62.683,56 €	44.701,04 €
		Cultura	54.066,14 €	*	*
		Informàtica	53.104,27 €	*	*
		Manteniment d'instal·lacions	62.846,86 €	*	*
		Ocupació	54.066,14 €	*	*
		Salut pública i consum	43.486,35 €	*	*
		Serveis Personals	63.252,32 €	*	*
Dissenyador/a gràfic/a	C2	Ràdio local	26.541,60 €	*	*
Economista	A1	Serveis Centrals o Interns	38.241,10 €	*	*
		Serveis econòmics	36.641,28 €	39.501,30 €	33.781,26 €
Educador/a	C1	Educació / Ensenyament	24.386,58 €	26.050,97 €	21.894,69 €
		Escola bressol	22.767,43 €	27.194,08 €	19.828,63 €
Educador/a social	A2	Serveis socials	30.035,58 €	39.472,56 €	21.950,74 €
Encarregat/ada	C1	Impremta	26.896,99 €	*	*
		Serralleria	26.945,59 €	*	*
		Brigada	20.340,25 €	*	*
	C2	Electricitat	27.251,20 €	27.564,74 €	26.937,66 €
		Fusteria	25.344,90 €	*	*
		Jardineria	25.393,48 €	*	*
		Mecànica	25.320,68 €	*	*
		Mobilitat	25.344,90 €	*	*
		Obres	25.393,48 €	*	*
		Pintura	25.344,90 €	*	*
AP	Neteja d'instal·lacions	19.196,43 €	*	*	
Encarregat/ada de Brigada	C1	Brigada	29.710,18 €	30.787,06 €	27.761,79 €
		Obres	27.761,79 €	*	*
	C2	Brigada	27.197,86 €	34.140,24 €	24.009,45 €
Enginyer/a	A1	Manteniment d'instal·lacions	43.087,76 €	*	*
		Medi Ambient	38.650,26 €	*	*
		Serveis Territorials	41.974,87 €	55.115,83 €	35.380,29 €
Enginyer/a tècnic/a	A2	Manteniment d'instal·lacions	31.154,12 €	33.118,67 €	29.189,57 €
		Medi Ambient	34.080,59 €	39.673,20 €	29.189,57 €
		Obres	31.110,16 €	33.254,92 €	29.189,57 €
		Serveis Territorials	33.464,52 €	41.804,98 €	29.189,57 €
Fisioterapeuta	A2	Educació / Ensenyament	31.575,65 €	31.994,02 €	31.157,27 €
		Residència-Centre geriàtric	33.540,83 €	*	*
Gerent/a	A1	Cultura	52.473,92 €	*	*
		Educació / Ensenyament	46.710,25 €	48.023,52 €	45.396,99 €
		Esports	49.609,56 €	*	*
		Gerència	68.579,54 €	81.957,05 €	57.459,16 €
		Museu municipal	49.030,68 €	*	*
Gerent/a comarcal	A2	Gerència	64.808,10 €	*	*
Infermer/a	A2	Consum	30.762,75 €	*	*
		Esports	30.762,75 €	*	*
		Residència-Centre geriàtric	33.540,83 €	*	*
Informador/a	C1	Oficina d'Atenció Ciutadana	25.639,94 €	*	*
		Punt d'informació juvenil	25.575,85 €	28.236,23 €	22.915,47 €
		C2	Oficina d'Atenció Ciutadana	24.039,25 €	*

## Tractament de les dades del/de l' Vallès Oriental

(2019)

Llocs de treball	Grup/su bgrup	Àmbit	Mitjana de retribució	Màxima de retribució	Mínima de retribució
Informador/a	C2	Punt d'informació juvenil	19.815,59 €	*	*
	AP	Governació	18.670,30 €	*	*
Informador/a turístic/a	C2	Turisme	22.896,38 €	*	*
	AP	Turisme	13.573,52 €	*	*
Inseridor/a laboral	A2	Promoció-dinamització econòmica	27.368,91 €	28.508,71 €	26.765,13 €
Inspector/a	C1	Salut pública i consum	29.681,45 €	*	*
		Serveis econòmics	24.778,95 €	*	*
Inspector/a - cap de la policia local	A2	Policia local	52.468,91 €	71.321,21 €	34.692,92 €
Inspector/a de permisos d'obres i via pública	C1	Mobilitat	29.681,45 €	*	*
		Obres	24.181,77 €	27.567,52 €	20.764,51 €
	C2	Serveis Territorials	33.116,74 €	36.320,40 €	29.681,45 €
		Serveis Territorials	21.992,41 €	*	*
Inspector/a de tributs	C1	Serveis Territorials	29.681,45 €	*	*
Interventor/a	A1		59.245,24 €	92.151,58 €	38.764,29 €
Lletrat/da	A1	Compres i contractació	47.586,41 €	*	*
		Serveis jurídics	42.063,51 €	47.586,41 €	37.498,26 €
Locutor/a	C1	Ràdio local	26.947,05 €	*	*
Logopeda	A2	Educació / Ensenyament	31.575,65 €	31.994,02 €	31.157,27 €
		Educació / Ensenyament	31.018,38 €	33.957,27 €	28.765,44 €
Mestre/a	A2	Escola bressol	26.699,97 €	35.893,41 €	21.878,59 €
		Residència-Centre geriàtric	35.537,13 €	*	*
Metge/essa	A1	Serveis jurídics	37.498,26 €	*	*
		Casal o Centre cívic	20.803,07 €	22.760,02 €	18.846,11 €
Monitor/a	C1	Esports	25.100,58 €	*	*
		Cultura	22.489,77 €	*	*
		Esports	20.136,17 €	26.056,31 €	13.200,59 €
	C2	Instal·lacions esportives	21.347,18 €	22.301,52 €	19.572,67 €
		Serveis socials	21.690,07 €	*	*
	AP	Escola bressol	20.379,76 €	*	*
	Monitor/a de menjador	C2	Serveis socials	20.524,95 €	*
Notificador/a	C2	Serveis Centrals o Interns	25.798,68 €	*	*
		Serveis jurídics	22.440,74 €	*	*
	AP	Oficina d'Atenció Ciutadana	21.941,95 €	*	*
		Serveis Centrals o Interns	19.882,07 €	20.749,98 €	18.351,75 €
Oficial/a 1a.	C1	Brigada	19.337,09 €	*	*
		Electricitat	25.235,57 €	*	*
		Manteniment d'instal·lacions	23.759,08 €	*	*
	C2	Brigada	21.236,86 €	27.019,56 €	19.325,86 €
		Cementiri	19.925,39 €	22.207,01 €	17.643,78 €
		Cultura	22.089,62 €	*	*
		Electricitat	24.935,81 €	32.852,14 €	21.768,17 €
		Fusteria	24.317,38 €	*	*
		Impremta	24.857,31 €	26.554,81 €	23.159,80 €
		Instal·lacions esportives	17.643,78 €	*	*
		Jardineria	23.128,34 €	29.094,16 €	17.643,78 €
		Magatzem	22.158,39 €	*	*
		Manteniment d'instal·lacions	21.190,82 €	24.648,92 €	18.510,52 €
		Mecànica	21.903,78 €	22.158,39 €	21.649,17 €
		Museu municipal	24.422,41 €	*	*
		Neteja viària	23.761,09 €	*	*
		Obres	24.584,58 €	29.668,80 €	21.277,05 €
		Pintura	24.852,12 €	28.438,60 €	22.158,39 €
		Serralleria	22.158,39 €	*	*
		AP	Obres	22.207,01 €	*
Oficial/a 1a. polivalent	AP	Brigada	21.000,15 €	*	*
Oficial/a 2a.	C2	Brigada	21.657,95 €	*	*
		Cementiri	17.643,78 €	*	*
		Electricitat	21.359,32 €	23.634,88 €	19.083,75 €
		Jardineria	24.291,99 €	*	*
		Manteniment d'instal·lacions	17.508,05 €	*	*

## Tractament de les dades del/de l' Vallès Oriental

(2019)

Llocs de treball	Grup/su bgrup	Àmbit	Mitjana de retribució	Màxima de retribució	Mínima de retribució
Oficial/a 2a.	C2	Obres	21.599,70 €	26.774,66 €	15.919,91 €
		Brigada	19.510,90 €	*	*
	AP	Jardineria	22.212,41 €	23.522,75 €	19.885,57 €
		Manteniment d'instal·lacions	22.853,19 €	25.501,90 €	19.383,89 €
		Neteja viària	18.447,10 €	*	*
		Obres	22.415,38 €	24.813,23 €	20.017,52 €
Operari/ària	AP	Brigada	19.992,20 €	22.199,70 €	17.901,84 €
		Cementiri	20.866,34 €	*	*
		Electricitat	20.928,86 €	21.477,96 €	20.379,76 €
		Instal·lacions esportives	20.218,49 €	20.676,26 €	19.760,73 €
		Jardineria	20.113,37 €	22.826,82 €	17.674,13 €
		Manteniment d'instal·lacions	18.861,21 €	20.676,26 €	17.646,55 €
		Medi Ambient	17.656,91 €	*	*
		Neteja d'instal·lacions	17.381,75 €	20.602,78 €	12.802,69 €
		Neteja viària	19.333,48 €	21.209,29 €	15.827,57 €
		Obres	21.029,18 €	24.295,89 €	19.133,41 €
		Policia local	20.379,76 €	*	*
		Operari/ària polivalent	AP	Brigada	18.863,94 €
Operari/ària situació especial	AP	Educació / Ensenyament	12.600,00 €	*	*
Ordenança	C2	Protocol	20.609,97 €	*	*
		Protocol	20.144,22 €	*	*
	AP	Serveis Centrals o Interns	19.584,83 €	20.676,26 €	18.951,28 €
		Serveis socials	19.327,36 €	*	*
Pedagog/a	A1	Educació / Ensenyament	36.932,14 €	*	*
		Serveis socials	34.371,04 €	*	*
Periodista	A1	Comunicació	36.559,00 €	*	*
Professor/a	A1	Educació / Ensenyament	32.831,46 €	*	*
		Escola de música	32.132,75 €	35.591,60 €	29.016,88 €
	A2	Educació / Ensenyament	29.225,19 €	29.319,69 €	29.130,69 €
		Escola d'adults	28.883,27 €	30.889,31 €	25.228,03 €
		Escola de música	31.106,72 €	41.004,17 €	23.949,52 €
Professor/a de català	A2	Escola d'adults	28.308,06 €	*	*
Psicòleg/òloga	A1	Educació / Ensenyament	37.015,93 €	39.150,79 €	34.964,87 €
		Residència-Centre geriàtric	35.537,13 €	*	*
		Serveis Personals	32.367,22 €	*	*
		Serveis socials	33.498,40 €	35.932,11 €	29.348,49 €
Psicopedagog/a	A1	Educació / Ensenyament	38.332,14 €	39.732,14 €	36.932,14 €
Recepcionista	C2	Oficina d'Atenció Ciutadana	18.348,49 €	*	*
	AP	Serveis socials	21.047,28 €	*	*
Responsable Àmbit/Programa	A1	Alcaldia/Presidència	47.427,13 €	47.586,41 €	47.267,85 €
		Compres i contractació	47.586,41 €	*	*
		Comunicació	31.368,18 €	*	*
		Oficina local d'habitatge	36.516,54 €	*	*
	A2	Educació / Ensenyament	35.773,30 €	37.684,31 €	33.862,29 €
		Informàtica	38.554,71 €	42.819,02 €	34.290,39 €
		Joventut	33.862,29 €	*	*
		Recursos humans	36.037,27 €	*	*
		Serveis Centrals o Interns	42.819,02 €	*	*
		Compres i contractació	27.273,64 €	*	*
		Comptabilitat	36.287,81 €	39.450,65 €	33.124,97 €
		Comunicació	27.273,64 €	*	*
	C1	Cultura	27.443,81 €	*	*
		Educació / Ensenyament	25.846,62 €	*	*
		Esports	26.026,39 €	*	*
		Informàtica	27.964,10 €	30.634,70 €	25.737,10 €
		Medi Ambient	29.517,43 €	31.761,22 €	27.273,64 €
		Protocol	29.512,09 €	*	*
		Recursos humans	27.346,57 €	*	*
		Serveis econòmics	25.905,96 €	26.196,56 €	25.446,32 €
		Serveis jurídics	25.446,32 €	*	*

## Tractament de les dades del/de l' Vallès Oriental

(2019)

Llocs de treball	Grup/su bgrup	Àmbit	Mitjana de retribució	Màxima de retribució	Mínima de retribució
Responsable Àmbit/Programa	C1	Serveis socials	26.706,19 €	*	*
	C2	Participació ciutadana	27.144,61 €	*	*
		Serveis econòmics	23.845,63 €	*	*
Secretari/ària	A1		61.600,11 €	83.985,52 €	39.807,42 €
Secretari/ària-interventor/a	A1		52.890,85 €	61.323,99 €	37.583,16 €
Secretari/ària d'alcaldia	C1	Alcaldia/Presidència	29.509,53 €	41.660,26 €	24.589,04 €
		Protocol	25.114,43 €	27.346,00 €	22.882,87 €
Secretari/ària d'alt càrrec	C1	Alcaldia/Presidència	28.294,89 €	*	*
		Comunicació	25.310,40 €	*	*
		Cultura	25.310,40 €	*	*
		Escola de música	25.021,14 €	*	*
		Esports	25.310,40 €	*	*
		Mobilitat	25.310,40 €	*	*
		Polícia local	25.310,40 €	*	*
		Recursos humans	25.310,40 €	*	*
		Serveis Centrals o Interns	26.762,45 €	*	*
		Serveis econòmics	25.310,40 €	*	*
		Serveis jurídics	25.310,40 €	*	*
		Serveis Personals	26.762,45 €	*	*
		Serveis socials	25.310,40 €	*	*
		Serveis Territorials	26.036,43 €	26.762,45 €	25.310,40 €
			C2	Alcaldia/Presidència	26.694,20 €
Sergent/a	C1		38.478,66 €	43.867,45 €	29.497,19 €
Sergent/a - cap de la policia local	C1		35.548,72 €	42.037,73 €	31.504,13 €
Sotsinspector/a	C1		44.886,03 €	45.976,78 €	43.667,50 €
Sotsinspector/a - cap de la policia...	C1		44.419,03 €	49.105,90 €	37.496,68 €
Tècnic/a auxiliar	C1	Arxiu	25.097,74 €	25.734,88 €	24.731,64 €
		Biblioteca	23.389,39 €	27.727,04 €	19.185,19 €
		Casal o Centre cívic	23.598,20 €	*	*
		Compres i contractació	24.535,80 €	*	*
		Comptabilitat	24.448,41 €	25.566,03 €	23.353,78 €
		Comunicació	27.664,78 €	30.539,06 €	25.610,17 €
		Consum	25.437,88 €	26.945,90 €	23.929,85 €
		Cultura	26.519,42 €	30.326,12 €	22.228,00 €
		Educació / Ensenyament	26.266,49 €	27.682,00 €	24.850,97 €
		Esports	26.621,17 €	29.427,84 €	24.892,54 €
		Immigració	24.698,37 €	24.996,83 €	24.399,90 €
		Informàtica	27.767,27 €	35.370,33 €	22.364,12 €
		Jardineria	26.563,79 €	*	*
		Joventut	26.127,19 €	27.380,19 €	25.111,39 €
		Manteniment d'instal·lacions	29.402,95 €	34.784,63 €	26.563,79 €
		Medi Ambient	29.037,47 €	*	*
		Museu municipal	23.572,29 €	24.875,28 €	22.269,31 €
		Obres	26.490,86 €	*	*
		Ocupació	23.246,41 €	*	*
		Oficina d'Atenció Ciutadana	27.030,22 €	29.847,16 €	24.213,28 €
		Participació ciutadana	32.779,28 €	34.290,94 €	31.267,62 €
		Polícia local	31.547,32 €	*	*
		Prevenió de Riscos laborals	24.951,57 €	*	*
		Promoció-dinamització econòmica	24.085,15 €	24.923,90 €	23.246,41 €
		Protocol	28.526,10 €	*	*
		Ràdio local	24.951,57 €	*	*
		Relacions institucionals	29.334,38 €	*	*
		Salut pública i consum	25.053,10 €	*	*
		Serveis econòmics	28.310,21 €	30.697,24 €	24.951,57 €
		Serveis jurídics	28.905,11 €	34.290,94 €	23.461,42 €
Serveis Personals	29.666,45 €	29.681,45 €	29.651,45 €		
Serveis socials	29.681,45 €	*	*		
Serveis Territorials	25.478,54 €	28.629,07 €	23.031,39 €		
Tècnic/a auxiliar de so	C1	Cultura	22.228,00 €	*	*



## Tractament de les dades del/de l' Vallès Oriental

(2019)

Llocs de treball	Grup/su bgrup	Àmbit	Mitjana de retribució	Màxima de retribució	Mínima de retribució		
Tècnic/a d'administració general	A1	Compres i contractació	36.338,60 €	*	*		
		Recursos humans	48.643,01 €	*	*		
		Serveis Centrals o Interns	58.989,50 €	*	*		
		Serveis jurídics	39.882,02 €	45.346,13 €	33.119,52 €		
Tècnic/a de gestió	A2	Alcaldia/Presidència	35.383,06 €	*	*		
		Arxiu	30.429,07 €	*	*		
		Compres i contractació	39.705,02 €	*	*		
		Comunicació	29.861,01 €	*	*		
		Cultura	30.889,31 €	*	*		
		Esports	27.051,47 €	*	*		
		Igualtat	31.908,79 €	*	*		
		Immigració	30.889,31 €	*	*		
		Joventut	28.556,18 €	29.863,81 €	27.248,55 €		
		Medi Ambient	30.889,31 €	*	*		
		Ocupació	31.060,08 €	31.230,84 €	30.889,31 €		
		Oficina d'Atenció Ciutadana	30.889,31 €	*	*		
		Oficina local d'habitatge	33.088,64 €	*	*		
		Participació ciutadana	33.321,55 €	*	*		
		Polícia local	28.508,71 €	*	*		
		Promoció-dinamització econòmica	31.230,84 €	32.423,15 €	30.038,54 €		
		Recursos humans	43.197,61 €	*	*		
		Salut pública i consum	29.314,24 €	*	*		
		Serveis econòmics	31.735,71 €	35.383,06 €	28.088,36 €		
		Serveis jurídics	30.353,66 €	30.895,60 €	29.276,06 €		
		Serveis socials	33.005,49 €	35.383,06 €	31.015,11 €		
		Serveis Territorials	36.205,75 €	37.028,44 €	35.383,06 €		
		Turisme	29.647,87 €	*	*		
		Tècnic/a mitjà/na	A2	Alcaldia/Presidència	31.945,88 €	35.383,06 €	28.508,71 €
				Arxiu	31.686,01 €	33.245,98 €	30.787,11 €
				Compres i contractació	30.860,05 €	*	*
Comunicació	29.874,56 €			35.383,06 €	24.299,18 €		
Cooperació i Solidaritat	31.035,40 €			31.121,29 €	30.949,51 €		
Cultura	31.156,36 €			35.841,26 €	27.279,90 €		
Educació / Ensenyament	30.820,51 €			35.487,83 €	24.364,18 €		
Esports	29.015,23 €			33.111,34 €	23.921,02 €		
Formació	25.043,34 €			*	*		
Igualtat	30.285,83 €			31.417,06 €	29.154,59 €		
Immigració	28.554,47 €			31.169,87 €	23.503,47 €		
Informàtica	32.880,38 €			35.594,63 €	29.484,28 €		
Joventut	29.233,62 €			33.970,85 €	24.271,60 €		
Medi Ambient	32.779,26 €			43.981,06 €	23.503,47 €		
Mercat municipal	26.267,81 €			*	*		
Mobilitat	33.214,98 €			35.383,06 €	32.070,16 €		
Museu municipal	28.791,01 €			30.787,11 €	26.794,91 €		
Obres	30.886,00 €			*	*		
Ocupació	31.685,94 €			36.918,50 €	26.267,81 €		
Oficina d'Atenció Ciutadana	32.359,07 €			*	*		
Participació ciutadana	35.417,46 €			37.388,70 €	32.427,98 €		
Polícia local	31.732,20 €			35.383,06 €	28.508,71 €		
Prevenió de Riscos laborals	32.288,95 €			*	*		
Promoció-dinamització econòmica	29.000,81 €			33.111,34 €	21.806,62 €		
Protecció civil	31.005,93 €			*	*		
Protocol	29.994,46 €			*	*		
Recursos humans	33.102,29 €			42.287,24 €	28.508,71 €		
Relacions institucionals	28.585,46 €			31.242,81 €	23.503,61 €		
Salut pública i consum	31.262,55 €			31.635,79 €	30.889,31 €		
Serveis Centrals o Interns	31.056,86 €			34.513,49 €	28.508,71 €		
Serveis econòmics	32.842,26 €			40.493,12 €	30.860,05 €		
Serveis jurídics	31.593,69 €			35.383,06 €	28.508,71 €		
Serveis Personals	31.175,01 €			36.470,12 €	26.267,81 €		

## Tractament de les dades del/de l' Vallès Oriental

(2019)

Llocs de treball	Grup/su bgrup	Àmbit	Mitjana de retribució	Màxima de retribució	Mínima de retribució
Tècnic/a mitjà/na	A2	Serveis socials	28.576,87 €	30.885,93 €	26.267,81 €
		Serveis Territorials	32.191,71 €	*	*
Tècnic/a superior	A1	Comerç	39.501,30 €	*	*
		Comptabilitat	41.092,30 €	*	*
		Comunicació	29.157,90 €	*	*
		Educació / Ensenyament	36.489,07 €	38.467,58 €	34.510,55 €
		Esports	36.799,92 €	37.595,42 €	36.245,35 €
		Informàtica	40.626,40 €	42.243,70 €	37.449,68 €
		Medi Ambient	35.771,60 €	39.486,84 €	30.289,52 €
		Museu municipal	35.124,33 €	36.559,00 €	33.689,67 €
		Participació ciutadana	31.346,67 €	*	*
		Prevenió de Riscos laborals	40.045,45 €	*	*
		Promoció-dinamització econòmica	39.649,60 €	*	*
		Recursos humans	41.942,12 €	51.747,21 €	35.625,72 €
		Relacions institucionals	41.132,10 €	*	*
		Salut pública i consum	34.818,58 €	41.132,10 €	26.932,14 €
		Serveis econòmics	38.633,57 €	52.214,24 €	33.975,33 €
Serveis jurídics	34.505,68 €	36.721,20 €	31.347,20 €		
Tècnic/a superior de suport jurídic	A1	Compres i contractació	53.247,30 €	*	*
		Serveis Centrals o Interns	37.962,83 €	40.237,47 €	35.688,20 €
		Serveis jurídics	39.776,93 €	51.261,50 €	27.920,12 €
		Serveis Territorials	37.468,94 €	39.249,68 €	35.688,20 €
Telefonista / recepcionista	C2	Oficina d'Atenció Ciutadana	22.879,01 €	*	*
		Policia local	22.879,01 €	*	*
	AP	Serveis Centrals o Interns	15.902,70 €	*	*
		Cultura	18.901,19 €	*	*
		Serveis Centrals o Interns	19.009,97 €	20.538,78 €	17.481,17 €
Terapeuta ocupacional	A2	Educació / Ensenyament	31.994,02 €	*	*
		Residència-Centre geriàtric	33.540,83 €	*	*
T treballador/a familiar	C1	Serveis socials	24.611,78 €	25.619,90 €	23.603,66 €
	C2	Serveis socials	22.141,27 €	25.127,17 €	20.815,81 €
	AP	Serveis socials	21.114,42 €	23.730,75 €	18.498,10 €
T treballador/a social	A2	Igualtat	31.684,37 €	*	*
		Residència-Centre geriàtric	33.540,83 €	*	*
		Serveis socials	30.450,76 €	34.758,15 €	26.267,81 €
Tresorer/a	A1		45.129,28 €	70.020,94 €	28.060,92 €
	C1		32.827,04 €	37.072,97 €	29.288,49 €
Vigilant	C2	Medi Ambient	23.377,19 €	*	*
		Vigilància local	25.008,20 €	28.098,63 €	20.416,91 €
	AP	Vigilància local	20.520,54 €	*	*
Vigilant de recintes i accessos	AP	Instal·lacions esportives	13.627,43 €	*	*
		Serveis Territorials	22.291,45 €	*	*
Xofer	C2	Alcaldia/Presidència	25.795,31 €	32.267,85 €	21.740,89 €
Zelador/a de via pública	C2	Mercat municipal	26.626,00 €	*	*
		Serveis Territorials	19.562,05 €	*	*

\* Lloc amb una única referència retributiva.

Les dades que es mostren a la taula són retribucions totals sense complements (SC), és a dir: sou base + complement de destinació + complement específic, en el cas del personal funcionari i sou base, complement de lloc i plus conveni, en el cas del personal laboral. En ambdós casos s'ha sumat el complement de productivitat només quan es tractava d'un complement vinculat al lloc i no al rendiment de la persona.

Les retribucions estan traspassades a la jornada estàndard per facilitar la comparació, excepte en els llocs de treball propis de Brigada i Policia ja que, per la naturalesa del lloc, la seva jornada ordinària sol ser superior.