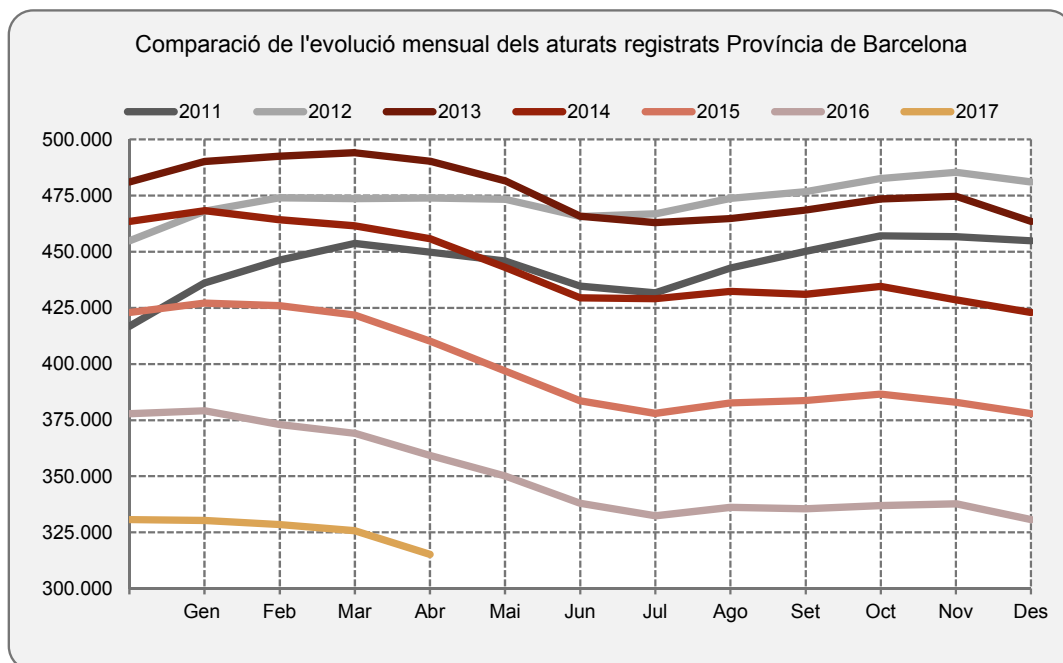




## INFORME MENSUAL ATUR REGISTRAT MUNICIPIS I COMARQUES DEMARCATIÓ DE BARCELONA, ABRIL 2017

El mes d'abril del 2017 tanca amb **315.154**<sup>1</sup> demandants d'ocupació considerats desocupats inscrits a les oficines del Servei Públic d'Ocupació a la demarcació de Barcelona. Aquesta xifra és un **3,2% inferior (-10.573)** a la de demandants del mes anterior, i **12,3% inferior (-44.054)** a la de demandants del mateix mes de l'any anterior.

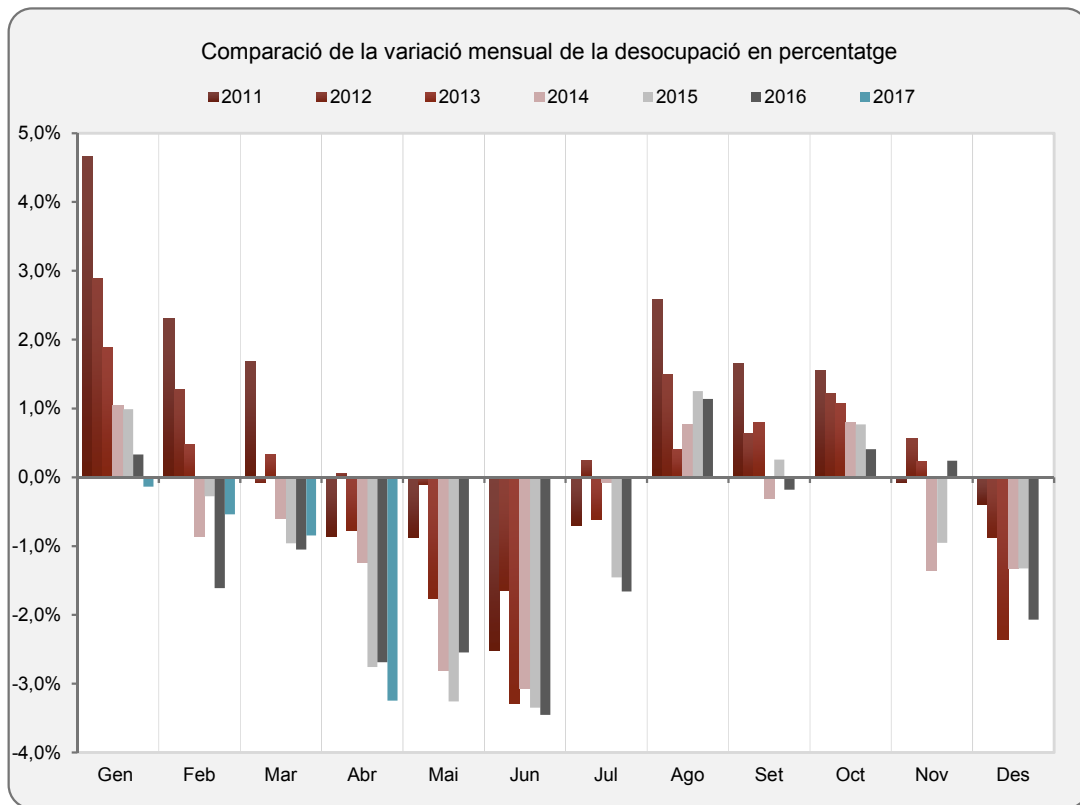
Major descens en xifres relatives en un mes d'abril, empès per l'augment de la contractació a la Setmana Santa, destacant, en el descens mensual, el sector serveis (-8.081) i la indústria (-1.134). Totes les comarques baixen el nombre d'aturats mensual excepte el Moianès, i destaquen en el descens percentual: Alt Penedès, Anoia, Osona i Maresme.



Demarcació	Nombre d'aturats Abril 2017	Variacions			
		MES ANTERIOR		INTERANUAL	
		Absoluts	%	Absoluts	%
BARCELONA	315.154	-10.573	-3,25	-44.054	-12,26
GIRONA	38.646	-3.914	-9,20	-5.928	-13,30
LLEIDA	22.123	-1.461	-6,19	-3.270	-12,88
TARRAGONA	49.828	-4.318	-7,97	-7.120	-12,50
CATALUNYA	425.751	-20.266	-4,54	-60.372	-12,42
ESPANYA	3.573.036	-129.281	-3,49	-438.135	-10,92

<sup>1</sup> \* Taxa d'atur registrat del 12,0%, estimada a partir de la taxa d'atur registrat del IT de 2017 del Departament de Treball, Afers Socials i Famílies.

Rànquing Província  (% mes anterior)	Nombre d'aturats  Abril 2017	Variacions			
		MES ANTERIOR		INTERANUAL	
		Absoluts	%	Absoluts	%
ILLES BALEARS	48.294	-10.001	-17,16	-10.147	-17,36
GIRONA	38.646	-3.914	-9,20	-5.928	-13,30
HUELVA	44.549	-4.053	-8,34	-7.709	-14,75
TARRAGONA	49.828	-4.318	-7,97	-7.120	-12,50
HUESCA	9.381	-725	-7,17	-2.497	-21,02
TERUEL	6.455	-433	-6,29	-1.636	-20,22
LLEIDA	22.123	-1.461	-6,19	-3.270	-12,88
SEGOVIA	8.251	-501	-5,72	-1.454	-14,98
NAVARRA	38.375	-1.978	-4,90	-4.504	-10,50
ZARAGOZA	57.686	-2.853	-4,71	-10.092	-14,89
LA RIOJA	18.136	-871	-4,58	-3.133	-14,73
MALAGA	157.582	-7.452	-4,52	-21.031	-11,77
BURGOS	21.887	-1.031	-4,50	-3.641	-14,26
BADAJOZ	74.123	-3.432	-4,43	-8.276	-10,04
MURCIA	110.124	-4.691	-4,09	-12.456	-10,16
CADIZ	161.807	-6.749	-4,00	-17.125	-9,57
PALENCIA	10.941	-446	-3,92	-910	-7,68
CACERES	40.181	-1.636	-3,91	-4.327	-9,72
CANTABRIA	42.682	-1.730	-3,90	-5.119	-10,71
VALLADOLID	36.214	-1.434	-3,81	-4.828	-11,76
SORIA	4.321	-170	-3,79	-629	-12,71
SEVILLA	207.793	-8.144	-3,77	-26.494	-11,31
ZAMORA	14.076	-547	-3,74	-1.716	-10,87
SALAMANCA	26.469	-996	-3,63	-3.173	-10,70
PONTEVEDRA	81.385	-3.009	-3,57	-9.500	-10,45
LEON	35.514	-1.267	-3,44	-3.921	-9,94
AVILA	13.374	-464	-3,35	-1.846	-12,13
CASTELLÓ	44.214	-1.505	-3,29	-6.091	-12,11
BARCELONA	315.154	-10.573	-3,25	-44.054	-12,26
ASTURIAS	81.446	-2.722	-3,23	-7.557	-8,49
LUGO	20.511	-676	-3,19	-2.291	-10,05
ALBACETE	38.295	-1.246	-3,15	-3.531	-8,44
GUADALAJARA	17.174	-535	-3,02	-1.525	-8,16
MADRID	397.451	-12.375	-3,02	-52.552	-11,68
CUENCA	14.946	-458	-2,97	-1.667	-10,03
ALACANT	161.977	-4.850	-2,91	-16.787	-9,39
STA. CRUZ DE TENERIFE	106.938	-3.024	-2,75	-7.960	-6,93
JAEN	53.950	-1.525	-2,75	-9.185	-14,55
GRANADA	86.479	-2.419	-2,72	-11.732	-11,95
ALMERIA	61.466	-1.646	-2,61	-9.905	-13,88
CORDOBA	78.556	-1.996	-2,48	-11.065	-12,35
CORUÑA A	79.766	-1.395	-1,72	-8.977	-10,12
PALMAS LAS	118.764	-2.053	-1,70	-8.401	-6,61
TOLEDO	70.779	-1.210	-1,68	-5.492	-7,20
ARABA	22.042	-370	-1,65	-2.898	-11,62
CIUDAD REAL	55.002	-842	-1,51	-4.206	-7,10
OURENSE	22.967	-347	-1,49	-2.756	-10,71
GIPUZKOA	36.922	-549	-1,47	-4.588	-11,05
VALENCIA	205.726	-2.438	-1,17	-23.483	-10,25
BIZKAIA	78.044	-230	-0,29	-8.067	-9,37
TOTAL	3.573.036	-129.281	-3,49	-438.135	-10,92

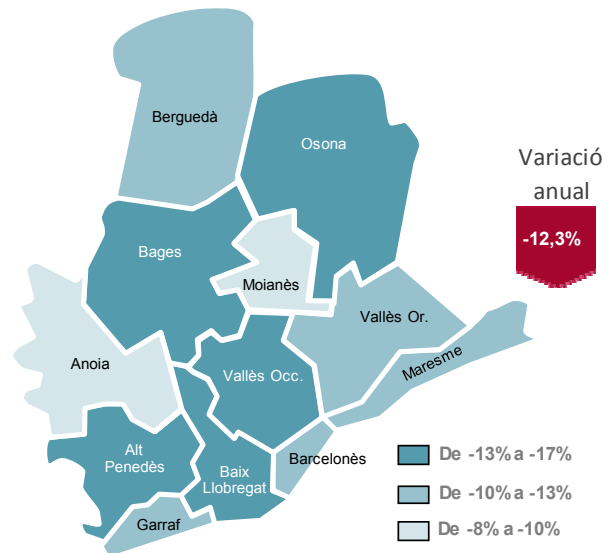
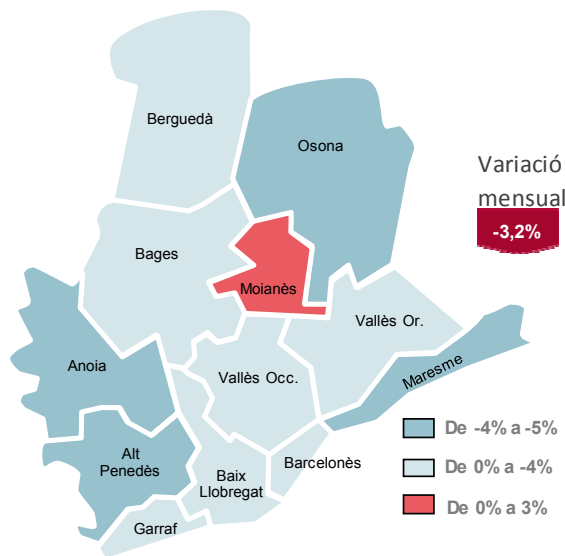


	Atur Abril 2017	Variacions			
		MES ANTERIOR		INTERANUAL	
		Absoluts	%	Absoluts	%
<b>Sexe</b>					
Homes	140.194	-5.587	-3,83	-24.846	-15,05
Dones	174.960	-4.986	-2,77	-19.208	-9,89
<b>Menors de 25 anys</b>					
Homes	11.102	-724	-6,12	-1.210	-9,83
Dones	9.055	-733	-7,49	-1.302	-12,57
Total	20.157	-1.457	-6,74	-2.512	-11,08
<b>De 25 i més anys</b>					
Homes	129.092	-4.863	-3,63	-23.636	-15,48
Dones	165.905	-4.253	-2,50	-17.906	-9,74
Total	294.997	-9.116	-3,00	-41.542	-12,34
<b>Sectors</b>					
Agricultura	3.461	-225	-6,10	-939	-21,34
Indústria	40.509	-1.134	-2,72	-7.773	-16,10
Construcció	28.678	-661	-2,25	-7.596	-20,94
Serveis	221.244	-8.081	-3,52	-25.722	-10,42
Sense ocup. ant.	21.262	-472	-2,17	-2.024	-8,69
<b>Total Província</b>	<b>315.154</b>	<b>-10.573</b>	<b>-3,25</b>	<b>-44.054</b>	<b>-12,26</b>

COMARQUES*	Nombre d'aturats Abril 2017	Variacions				Taxa d'atur registral <sup>1</sup> Abril 2017
		MES ANTERIOR		INTERANUAL		
		Absoluts	%	Absoluts	%	
Alt Penedès	5.794	-274	-4,52%	-1.130	-16,32%	11,75%
Anoia	8.341	-356	-4,09%	-906	-9,80%	15,40%
Bages	9.987	-383	-3,69%	-1.663	-14,27%	12,51%
Baix Llobregat	44.758	-1.259	-2,74%	-6.950	-13,44%	11,73%
Barcelonès	119.661	-3.634	-2,95%	-14.615	-10,88%	11,13%
Berguedà	2.045	-83	-3,90%	-297	-12,68%	11,86%
Garraf	9.071	-289	-3,09%	-1.249	-12,10%	14,29%
Maresme	27.128	-1.413	-4,95%	-3.877	-12,50%	13,68%
Moianès	560	11	2,00%	-54	-8,79%	9,75%
Osona	8.342	-349	-4,02%	-1.318	-13,64%	10,90%
Vallès Occidental	55.118	-1.748	-3,07%	-8.568	-13,45%	12,75%
Vallès Oriental	24.238	-791	-3,16%	-3.422	-12,37%	12,82%
<b>Total general</b>	<b>315.154</b>	<b>-10.573</b>	<b>-3,25%</b>	<b>-44.054</b>	<b>-12,26%</b>	<b>12,01%</b>

1. Estimació a partir de la Taxa d'atur registral del IT 2017 del Departament de Treball, Afers Socials i Famílies

\* S'exclouen els municipis que no pertanyen a la demarcació de Barcelona



MUNICIPIS* (ordre alfabètic)	Comarca*	Nombre d'aturats Abril 2017	Variacions				Taxa d'atur registral <sup>1</sup> Abril 2017
			MES ANTERIOR		INTERANUAL		
			Absoluts	%	Absoluts	%	
Abrera	Baix Llobregat	637	-16	-2,45%	-102	-13,80%	11,28%
Aguilar de Segarra	Bages	10	-2	-16,67%	2	25,00%	9,52%
Aiguafreda	Vallès Oriental	118	5	4,42%	-9	-7,09%	11,07%
Alella	Maresme	276	-23	-7,69%	-63	-18,58%	6,89%
Alpens	Osona	10	1	11,11%	-3	-23,08%	9,52%
Ametlla del Vallès (L')	Vallès Oriental	293	-19	-6,09%	-58	-16,52%	7,88%
Arenys de Mar	Maresme	799	-7	-0,87%	-111	-12,20%	12,23%
Arenys de Munt	Maresme	483	-25	-4,92%	-51	-9,55%	12,55%
Argençola	Anoia	6	1	20,00%	-3	-33,33%	9,09%
Argentona	Maresme	616	-33	-5,08%	-53	-7,92%	11,19%
Artés	Bages	258	-5	-1,90%	-50	-16,23%	9,45%
Avià	Berguedà	78	-6	-7,14%	-15	-16,13%	7,34%
Avinyó	Bages	76	-5	-6,17%	-13	-14,61%	7,23%
Avinyonet del Penedès	Alt Penedès	78	-6	-7,14%	-5	-6,02%	10,88%
Badalona	Barcelonès	15.022	-445	-2,88%	-2.211	-12,83%	14,30%
Badia del Vallès	Vallès Occidental	1.281	3	0,23%	-179	-12,26%	20,44%
Bagà	Berguedà	81	-5	-5,81%	-28	-25,69%	9,24%
Balenya	Osona	222	-15	-6,33%	-55	-19,86%	11,44%
Balsareny	Bages	147	-11	-6,96%	-29	-16,48%	10,12%
Barberà del Vallès	Vallès Occidental	1.912	-53	-2,70%	-317	-14,22%	12,02%
Barcelona	Barcelonès	76.784	-2.272	-2,87%	-8.489	-9,96%	9,97%
Begues	Baix Llobregat	208	-17	-7,56%	-50	-19,38%	7,07%
Bellprat	Anoia	0	0	0,00%	0	0,00%	nd
Berga	Berguedà	1.011	-20	-1,94%	-143	-12,39%	13,58%
Bigues i Riells	Vallès Oriental	497	-16	-3,12%	-82	-14,16%	12,26%
Borredà	Berguedà	22	-2	-8,33%	-1	-4,35%	9,40%
Bruc (El)	Anoia	89	-8	-8,25%	-6	-6,32%	10,09%
Bruil (El)	Osona	6	-1	-14,29%	0	0,00%	5,45%
Cabanyes (Les)	Alt Penedès	29	1	3,57%	-11	-27,50%	7,06%
Cabrera d'Anoia	Anoia	130	-3	-2,26%	-18	-12,16%	24,95%
Cabrera de Mar	Maresme	139	-8	-5,44%	-27	-16,27%	6,81%
Cabrils	Maresme	261	-5	-1,88%	-10	-3,69%	8,29%
Calaf	Anoia	208	-12	-5,45%	-59	-22,10%	12,76%
Calders	Moianès	39	-3	-7,14%	-11	-22,00%	9,20%
Caldes de Montbui	Vallès Oriental	896	-39	-4,17%	-95	-9,59%	11,05%
Caldes d'Estrac	Maresme	145	1	0,69%	-7	-4,61%	12,91%
Calella	Maresme	1.144	-135	-10,56%	-233	-16,92%	15,01%
Calldetenes	Osona	96	-13	-11,93%	-18	-15,79%	7,82%
Callús	Bages	96	-6	-5,88%	-26	-21,31%	11,00%
Calonge de Segarra	Anoia	3	0	0,00%	-1	-25,00%	3,06%
Campins	Vallès Oriental	19	-2	-9,52%	-10	-34,48%	7,01%
Canet de Mar	Maresme	840	-23	-2,67%	-103	-10,92%	13,79%
Canovelles	Vallès Oriental	1.344	-62	-4,41%	-248	-15,58%	17,70%
Cànoves i Samalús	Vallès Oriental	155	0	0,00%	-32	-17,11%	12,64%
Canyelles	Garraf	276	7	2,60%	-39	-12,38%	14,94%
Capellades	Anoia	308	-21	-6,38%	-42	-12,00%	12,27%
Capolat	Berguedà	0	0	0,00%	-3	-100,00%	nd
Cardedeu	Vallès Oriental	954	1	0,10%	-36	-3,64%	11,43%
Cardona	Bages	213	-9	-4,05%	-48	-18,39%	10,32%
Carme	Anoia	52	-1	-1,89%	0	0,00%	14,73%
Casserres	Berguedà	67	-17	-20,24%	-12	-15,19%	9,65%
Castell de l'Areny	Berguedà	2	1	100,00%	0	0,00%	8,70%
Castellar de n'Hug	Berguedà	5	-1	-16,67%	-1	-16,67%	9,26%
Castellar del Riu	Berguedà	3	2	200,00%	0	0,00%	6,98%
Castellar del Vallès	Vallès Occidental	1.219	-20	-1,61%	-154	-11,22%	10,91%
Castellbell i el Vilar	Bages	220	-16	-6,78%	-51	-18,82%	14,81%
Castellbisbal	Vallès Occidental	611	-2	-0,33%	-82	-11,83%	10,29%
Castellcir	Moianès	39	-1	-2,50%	-5	-11,36%	13,49%
Castelldefels	Baix Llobregat	2.985	-138	-4,42%	-461	-13,38%	10,63%
Castellet i la Gornal	Alt Penedès	125	-4	-3,10%	-25	-16,67%	14,01%
Castellfollit de Riubregós	Anoia	8	0	0,00%	3	60,00%	9,64%
Castellfollit del Boix	Bages	11	-4	-26,67%	-5	-31,25%	6,79%
Castellgalí	Bages	111	-7	-5,93%	-7	-5,93%	13,84%
Castellnou de Bages	Bages	40	-5	-11,11%	-4	-9,09%	8,16%

MUNICIPIS* (ordre alfabètic)	Comarca*	Nombre d'aturats Abril 2017	Variacions				Taxa d'atur registral <sup>1</sup> Abril 2017
			MES ANTERIOR		INTERANUAL		
			Absoluts	%	Absoluts	%	
Castellolí	Anoia	11	-1	-8,33%	-8	-42,11%	4,26%
Castellterçol	Moianès	99	2	2,06%	-1	-1,00%	10,05%
Castellví de la Marca	Alt Penedès	54	-4	-6,90%	-21	-28,00%	7,35%
Castellví de Rosanes	Baix Llobregat	66	-7	-9,59%	-15	-18,52%	8,62%
Centelles	Osona	411	-9	-2,14%	-37	-8,26%	11,65%
Cercs	Berguedà	59	-3	-4,84%	-20	-25,32%	12,74%
Cerdanyola del Vallès	Vallès Occidental	2.849	-123	-4,14%	-514	-15,28%	10,14%
Cervelló	Baix Llobregat	430	13	3,12%	-39	-8,32%	10,26%
Collbató	Baix Llobregat	182	3	1,68%	-24	-11,65%	9,97%
Collsuspina	Moianès	9	-1	-10,00%	-1	-10,00%	6,00%
Copons	Anoia	17	0	0,00%	-4	-19,05%	14,05%
Corbera de Llobregat	Baix Llobregat	614	-20	-3,15%	-54	-8,08%	9,35%
Cornellà de Llobregat	Baix Llobregat	5.184	-163	-3,05%	-919	-15,06%	12,43%
Cubelles	Garraf	926	-39	-4,04%	-82	-8,13%	15,60%
Dosrius	Maresme	300	-6	-1,96%	-60	-16,67%	12,83%
Esparreguera	Baix Llobregat	1.407	-17	-1,19%	-222	-13,63%	13,84%
Esplugues de Llobregat	Baix Llobregat	2.318	-72	-3,01%	-409	-15,00%	10,53%
Espunyola (L')	Berguedà	12	0	0,00%	1	9,09%	10,91%
Estany (L')	Moianès	15	2	15,38%	-3	-16,67%	9,49%
Figaró-Montmany	Vallès Oriental	64	-5	-7,25%	-7	-9,86%	14,16%
Fígols	Berguedà	0	-1	-100,00%	0	0,00%	nd
Fogars de la Selva	Comarca de la Selva	111	-5	-4,31%	-5	-4,31%	19,41%
Fogars de Montclús	Vallès Oriental	15	-1	-6,25%	-7	-31,82%	8,52%
Folgueroles	Osona	60	-2	-3,23%	-4	-6,25%	5,66%
Fonollosa	Bages	60	-8	-11,76%	-16	-21,05%	9,27%
Font-rubí	Alt Penedès	49	-2	-3,92%	-16	-24,62%	8,11%
Franqueses del Vallès (Les)	Vallès Oriental	1.198	-29	-2,36%	-131	-9,86%	13,50%
Gaià	Bages	8	0	0,00%	-1	-11,11%	10,81%
Gallifa	Vallès Occidental	8	-1	-11,11%	1	14,29%	11,27%
Garriga (La)	Vallès Oriental	680	-49	-6,72%	-132	-16,26%	9,31%
Gavà	Baix Llobregat	2.538	-55	-2,12%	-404	-13,73%	12,04%
Gelida	Alt Penedès	425	-11	-2,52%	-51	-10,71%	13,38%
Gironella	Berguedà	256	-7	-2,66%	-25	-8,90%	11,88%
Gisclareny	Berguedà	4	-1	-20,00%	-1	-20,00%	28,57%
Granada (La)	Alt Penedès	92	-7	-7,07%	-37	-28,68%	9,62%
Granera	Moianès	0	0	0,00%	-1	-100,00%	nd
Granollers	Vallès Oriental	3.987	-176	-4,23%	-608	-13,23%	13,47%
Gualba	Vallès Oriental	55	-1	-1,79%	-6	-9,84%	10,58%
Guardiola de Berguedà	Berguedà	65	-4	-5,80%	3	4,84%	16,67%
Gurb	Osona	51	-4	-7,27%	-11	-17,74%	3,91%
Hospitalet de Llobregat (L')	Barcelonès	15.995	-553	-3,34%	-2.307	-12,61%	12,69%
Hostalets de Pierola (Els)	Anoia	195	-5	-2,50%	-14	-6,70%	16,97%
Igualada	Anoia	2.593	-120	-4,42%	-313	-10,77%	14,00%
Jorba	Anoia	36	-3	-7,69%	2	5,88%	9,76%
Llacuna (La)	Anoia	44	3	7,32%	0	0,00%	11,73%
Llagosta (La)	Vallès Oriental	929	-41	-4,23%	-177	-16,00%	14,68%
Lliçà d'Amunt	Vallès Oriental	818	-27	-3,20%	-101	-10,99%	12,08%
Lliçà de Vall	Vallès Oriental	340	-15	-4,23%	-17	-4,76%	10,49%
Llinars del Vallès	Vallès Oriental	575	-27	-4,49%	-76	-11,67%	12,65%
Lluçà	Osona	9	0	0,00%	-2	-18,18%	6,67%
Malgrat de Mar	Maresme	1.084	-154	-12,44%	-254	-18,98%	14,48%
Malla	Osona	4	0	0,00%	-2	-33,33%	3,25%
Manlleu	Osona	1.539	-68	-4,23%	-221	-12,56%	16,10%
Manresa	Bages	4.928	-194	-3,79%	-870	-15,01%	14,27%
Marganell	Bages	16	-2	-11,11%	-7	-30,43%	17,58%
Martorell	Baix Llobregat	1.834	-79	-4,13%	-363	-16,52%	14,47%
Martorelles	Vallès Oriental	329	2	0,61%	-23	-6,53%	14,21%
Masies de Roda (Les)	Osona	19	-6	-24,00%	-12	-38,71%	5,49%
Masies de Voltregà (Les)	Osona	120	-15	-11,11%	-43	-26,38%	7,79%
Masnou (El)	Maresme	1.014	-61	-5,67%	-197	-16,27%	9,21%
Masquefa	Anoia	564	-10	-1,74%	-77	-12,01%	14,67%
Matadepera	Vallès Occidental	192	-14	-6,80%	-37	-16,16%	5,06%
Mataró	Maresme	9.945	-407	-3,93%	-1.291	-11,49%	16,43%
Mediona	Alt Penedès	125	-13	-9,42%	-28	-18,30%	16,30%



MUNICIPIS* (ordre alfabètic)	Comarca*	Nombre d'aturats Abril 2017	Variacions				Taxa d'atur registral <sup>1</sup> Abril 2017
			MES ANTERIOR		INTERANUAL		
			Absoluts	%	Absoluts	%	
Moià	Moianès	265	9	3,52%	-28	-9,56%	9,85%
Molins de Rei	Baix Llobregat	1.115	-32	-2,79%	-143	-11,37%	9,42%
Mollet del Vallès	Vallès Oriental	3.840	-130	-3,27%	-464	-10,78%	14,95%
Monistrol de Calders	Moianès	44	0	0,00%	-3	-6,38%	14,19%
Monistrol de Montserrat	Bages	172	-2	-1,15%	0	0,00%	13,16%
Montcada i Reixac	Vallès Occidental	2.321	-81	-3,37%	-426	-15,51%	14,09%
Montclar	Berguedà	2	0	0,00%	0	0,00%	4,55%
Montesquiu	Osona	42	-7	-14,29%	-11	-20,75%	10,69%
Montgat	Maresme	538	-16	-2,89%	-92	-14,60%	10,26%
Montmajor	Berguedà	10	-5	-33,33%	-4	-28,57%	4,41%
Montmaneu	Anoia	2	-1	-33,33%	-1	-33,33%	4,76%
Montmeló	Vallès Oriental	506	-11	-2,13%	-96	-15,95%	12,02%
Montornès del Vallès	Vallès Oriental	1.253	-8	-0,63%	-163	-11,51%	15,95%
Montseny	Vallès Oriental	11	0	0,00%	2	22,22%	4,74%
Muntanyola	Osona	26	-1	-3,70%	-2	-7,14%	9,96%
Mura	Bages	12	2	20,00%	1	9,09%	15,79%
Navarcles	Bages	306	-14	-4,38%	-49	-13,80%	10,73%
Navàs	Bages	332	-18	-5,14%	-65	-16,37%	11,45%
Nou de Berguedà (La)	Berguedà	8	1	14,29%	0	0,00%	15,09%
Òdena	Anoia	246	-2	-0,81%	-9	-3,53%	14,70%
Olèrdola	Alt Penedès	185	-7	-3,65%	-13	-6,57%	11,30%
Olesa de Bonesvalls	Alt Penedès	73	-1	-1,35%	-27	-27,00%	10,34%
Olesa de Montserrat	Baix Llobregat	1.485	-53	-3,45%	-274	-15,58%	13,82%
Olivella	Garraf	221	-4	-1,78%	-24	-9,80%	15,91%
Olost	Osona	51	0	0,00%	-8	-13,56%	9,09%
Olvan	Berguedà	48	-1	-2,04%	-5	-9,43%	13,52%
Orís	Osona	8	-1	-11,11%	1	14,29%	6,11%
Oristà	Osona	15	-2	-11,76%	0	0,00%	5,62%
Orpí	Anoia	5	-2	-28,57%	0	0,00%	10,42%
Òrrius	Maresme	25	-3	-10,71%	-4	-13,79%	8,56%
Pacs del Penedès	Alt Penedès	37	-4	-9,76%	-4	-9,76%	8,83%
Palafolls	Maresme	574	-53	-8,45%	-91	-13,68%	14,44%
Palau-solità i Plegamans	Vallès Occidental	738	-24	-3,15%	-119	-13,89%	10,70%
Pallejà	Baix Llobregat	539	-2	-0,37%	-51	-8,64%	10,36%
Palma de Cervelló (La)	Baix Llobregat	153	-1	-0,65%	-4	-2,55%	10,93%
Papiol (El)	Baix Llobregat	213	-11	-4,91%	-28	-11,62%	10,86%
Parets del Vallès	Vallès Oriental	998	-22	-2,16%	-178	-15,14%	11,23%
Perafita	Osona	12	-2	-14,29%	-8	-40,00%	6,70%
Piera	Anoia	1.172	-51	-4,17%	-124	-9,57%	18,10%
Pineda de Mar	Maresme	2.145	-234	-9,84%	-388	-15,32%	19,12%
Pla del Penedès (El)	Alt Penedès	61	1	1,67%	-8	-11,59%	10,80%
Pobla de Claramunt (La)	Anoia	135	-3	-2,17%	-9	-6,25%	13,41%
Pobla de Lillet (La)	Berguedà	54	3	5,88%	-7	-11,48%	12,16%
Polinyà	Vallès Occidental	444	-4	-0,89%	-60	-11,90%	11,23%
Pont de Vilomara i Rocafort	Bages	234	-6	-2,50%	-17	-6,77%	13,56%
Pontons	Alt Penedès	36	3	9,09%	-18	-33,33%	20,69%
Prat de Llobregat (El)	Baix Llobregat	3.954	-147	-3,58%	-532	-11,86%	12,88%
Prats de Lluçanès	Osona	100	1	1,01%	-26	-20,63%	7,49%
Prats de Rei (Els)	Anoia	18	-3	-14,29%	-1	-5,26%	7,69%
Premià de Dalt	Maresme	508	-9	-1,74%	-73	-12,56%	10,82%
Premià de Mar	Maresme	1.942	-57	-2,85%	-255	-11,61%	14,40%
Puig-reig	Berguedà	183	-14	-7,11%	-41	-18,30%	9,95%
Puigdàlber	Alt Penedès	29	5	20,83%	1	3,57%	11,89%
Pujalt	Anoia	2	0	0,00%	-1	-33,33%	2,17%
Quar (La)	Berguedà	4	0	0,00%	3	300,00%	25,00%
Rajadell	Bages	21	4	23,53%	7	50,00%	11,11%
Rellinars	Vallès Occidental	37	-7	-15,91%	-16	-30,19%	14,29%
Ripollet	Vallès Occidental	2.708	-50	-1,81%	-471	-14,82%	14,81%
Roca del Vallès (La)	Vallès Oriental	503	-21	-4,01%	-109	-17,81%	9,88%
Roda de Ter	Osona	332	-17	-4,87%	-63	-15,95%	11,16%
Rubí	Vallès Occidental	5.146	-224	-4,17%	-809	-13,59%	14,21%
Rubió	Anoia	7	-2	-22,22%	-1	-12,50%	11,86%
Rupit i Pruit	Osona	3	-1	-25,00%	-1	-25,00%	2,52%
Sabadell	Vallès Occidental	13.625	-451	-3,20%	-1.785	-11,58%	13,75%

MUNICIPIS* (ordre alfabètic)	Comarca*	Nombre d'aturats Abril 2017	Variacions				Taxa d'atur registral <sup>1</sup> Abril 2017
			MES ANTERIOR		INTERANUAL		
			Absoluts	%	Absoluts	%	
Sagàs	Berguedà	3	0	0,00%	3	0%	4,41%
Saldes	Berguedà	11	-1	-8,33%	-1	-8,33%	9,32%
Sallent	Bages	333	4	1,22%	-27	-7,50%	11,34%
Sant Adrià de Besòs	Barcelonès	3.008	-101	-3,25%	-376	-11,11%	18,37%
Sant Agustí de Lluçanès	Osona	0	0	0,00%	0	0,00%	nd
Sant Andreu de la Barca	Baix Llobregat	1.536	-32	-2,04%	-285	-15,65%	11,87%
Sant Andreu de Llavaneres	Maresme	438	0	0,00%	-36	-7,59%	10,08%
Sant Antoni de Vilamajor	Vallès Oriental	302	-2	-0,66%	-43	-12,46%	11,60%
Sant Bartomeu del Grau	Osona	48	-3	-5,88%	-13	-21,31%	11,09%
Sant Boi de Llobregat	Baix Llobregat	5.310	-100	-1,85%	-810	-13,24%	13,24%
Sant Boi de Lluçanès	Osona	15	1	7,14%	-5	-25,00%	6,61%
Sant Cebrià de Vallalta	Maresme	222	-10	-4,31%	-23	-9,39%	16,49%
Sant Celoni	Vallès Oriental	1.071	-21	-1,92%	-176	-14,11%	13,40%
Sant Climent de Llobregat	Baix Llobregat	199	5	2,58%	15	8,15%	10,31%
Sant Cugat del Vallès	Vallès Occidental	2.689	-116	-4,14%	-462	-14,66%	6,85%
Sant Cugat Sesgarrigues	Alt Penedès	43	-2	-4,44%	-11	-20,37%	9,51%
Sant Esteve de	Vallès Oriental	103	-3	-2,83%	5	5,10%	9,16%
Sant Esteve Sesrovires	Baix Llobregat	308	-18	-5,52%	-52	-14,44%	9,21%
Sant Feliu de Codines	Vallès Oriental	352	11	3,23%	-36	-9,28%	13,31%
Sant Feliu de Llobregat	Baix Llobregat	2.193	-31	-1,39%	-352	-13,83%	9,72%
Sant Feliu Sasserra	Bages	15	-1	-6,25%	-10	-40,00%	5,40%
Sant Fost de	Vallès Oriental	395	-26	-6,18%	-66	-14,32%	10,40%
Sant Fruitós de Bages	Bages	370	-16	-4,15%	-69	-15,72%	9,14%
Sant Hipòlit de Voltregà	Osona	140	-15	-9,68%	-41	-22,65%	8,57%
Sant Iscle de Vallalta	Maresme	94	1	1,08%	-4	-4,08%	18,58%
Sant Jaume de Frontanyà	Berguedà	0	-1	-100,00%	0	0,00%	nd
Sant Joan de Vilatorrada	Bages	531	-8	-1,48%	-90	-14,49%	10,06%
Sant Joan Despí	Baix Llobregat	1.534	-14	-0,90%	-219	-12,49%	9,61%
Sant Julià de Cerdanyola	Berguedà	4	0	0,00%	0	0,00%	5,71%
Sant Julià de Vilatorrada	Osona	96	-1	-1,03%	-10	-9,43%	6,58%
Sant Just Desvern	Baix Llobregat	514	-41	-7,39%	-60	-10,45%	7,02%
Sant Llorenç d'Hortons	Alt Penedès	128	1	0,79%	-2	-1,54%	11,58%
Sant Llorenç Savall	Vallès Occidental	119	-18	-13,14%	-20	-14,39%	11,86%
Sant Martí d'Albars	Osona	6	1	20,00%	0	0,00%	12,50%
Sant Martí de Centelles	Osona	73	-5	-6,41%	-10	-12,05%	14,43%
Sant Martí de Tous	Anoia	37	-3	-7,50%	-5	-11,90%	7,30%
Sant Martí Sarroca	Alt Penedès	155	-3	-1,90%	-9	-5,49%	11,02%
Sant Martí Sesgueioles	Anoia	8	-3	-27,27%	-9	-52,94%	5,97%
Sant Mateu de Bages	Bages	13	-5	-27,78%	-14	-51,85%	6,91%
Sant Pere de Ribes	Garraf	2.051	-74	-3,48%	-383	-15,74%	15,26%
Sant Pere de Riudebitlles	Alt Penedès	107	-7	-6,14%	-5	-4,46%	9,81%
Sant Pere de Torelló	Osona	120	-9	-6,98%	-10	-7,69%	10,70%
Sant Pere de Vilamajor	Vallès Oriental	240	-8	-3,23%	-34	-12,41%	11,04%
Sant Pere Sallavinera	Anoia	2	1	100,00%	-1	-33,33%	3,45%
Sant Pol de Mar	Maresme	203	-19	-8,56%	-18	-8,14%	10,86%
Sant Quintí de Mediona	Alt Penedès	137	-7	-4,86%	-24	-14,91%	13,52%
Sant Quirze de Besora	Osona	72	-5	-6,49%	-10	-12,20%	7,63%
Sant Quirze del Vallès	Vallès Occidental	731	-28	-3,69%	-116	-13,70%	8,07%
Sant Quirze Safaja	Moianès	18	1	5,88%	-2	-10,00%	7,11%
Sant Sadurní d'Anoia	Alt Penedès	520	-19	-3,53%	-96	-15,58%	8,42%
Sant Sadurní d'Osormort	Osona	2	1	100,00%	0	0,00%	6,45%
Sant Salvador de Guardiola	Bages	155	-3	-1,90%	-19	-10,92%	11,52%
Sant Vicenç de Castellet	Bages	652	-30	-4,40%	-115	-14,99%	16,09%
Sant Vicenç de Montalt	Maresme	213	3	1,43%	-24	-10,13%	9,60%
Sant Vicenç de Torelló	Osona	76	-1	-1,30%	-15	-16,48%	7,55%
Sant Vicenç dels Horts	Baix Llobregat	2.046	-37	-1,78%	-376	-15,52%	15,14%
Santa Cecília de Voltregà	Osona	5	-1	-16,67%	1	25,00%	4,67%
Santa Coloma de Cervelló	Baix Llobregat	296	-26	-8,07%	-38	-11,38%	8,08%
Santa Coloma de Gramenet	Barcelonès	8.852	-263	-2,89%	-1.232	-12,22%	15,21%
Santa Eugènia de Berga	Osona	90	-7	-7,22%	-18	-16,67%	7,38%
Santa Eulàlia de Riuprimer	Osona	54	-3	-5,26%	-12	-18,18%	8,97%
Santa Eulàlia de Ronçana	Vallès Oriental	352	-24	-6,38%	-43	-10,89%	11,22%
Santa Fe del Penedès	Alt Penedès	14	-1	-6,67%	-2	-12,50%	7,53%
Santa Margarida de	Anoia	921	-29	-3,05%	-74	-7,44%	19,81%



MUNICIPIS* (ordre alfabètic)	Comarca*	Nombre d'aturats Abril 2017	Variacions				Taxa d'atur registral <sup>1</sup> Abril 2017
			MES ANTERIOR		INTERANUAL		
			Absoluts	%	Absoluts	%	
Santa Margarida i els	Alt Penedès	450	-21	-4,46%	-47	-9,46%	13,80%
Santa Maria de Besora	Osona	4	0	0,00%	-2	-33,33%	6,15%
Santa Maria de Corcó	Osona	79	-5	-5,95%	-12	-13,19%	8,23%
Santa Maria de Martorelles	Vallès Oriental	42	-2	-4,55%	-5	-10,64%	11,38%
Santa Maria de Merlès	Berguedà	9	0	0,00%	5	125,00%	9,68%
Santa Maria de Miralles	Anoia	3	-3	-50,00%	-4	-57,14%	6,82%
Santa Maria de	Vallès Oriental	511	-6	-1,16%	-85	-14,26%	12,82%
Santa Maria d'Oló	Moianès	32	2	6,67%	1	3,23%	6,61%
Santa Perpètua de Mogoda	Vallès Occidental	1.539	-101	-6,16%	-196	-11,30%	12,49%
Santa Susanna	Maresme	174	-27	-13,43%	-24	-12,12%	17,52%
Santpedor	Bages	324	0	0,00%	-34	-9,50%	9,20%
Sentmenat	Vallès Occidental	466	4	0,87%	-49	-9,51%	11,47%
Seva	Osona	152	-3	-1,94%	-16	-9,52%	10,04%
Sitges	Garraf	1.113	-43	-3,72%	-118	-9,59%	10,47%
Sobremunt	Osona	8	2	33,33%	2	33,33%	20,51%
Sora	Osona	8	1	14,29%	-1	-11,11%	8,60%
Subirats	Alt Penedès	120	0	0,00%	-13	-9,77%	8,84%
Súria	Bages	312	-15	-4,59%	-40	-11,36%	12,22%
Tagamanent	Vallès Oriental	18	-5	-21,74%	1	5,88%	14,17%
Talamanca	Bages	11	-1	-8,33%	3	37,50%	23,40%
Taradell	Osona	243	-13	-5,08%	-74	-23,34%	7,84%
Tavèrnoles	Osona	6	-3	-33,33%	2	50,00%	3,43%
Tavertet	Osona	6	-2	-25,00%	-3	-33,33%	10,53%
Teià	Maresme	225	8	3,69%	18	8,70%	8,23%
Terrassa	Vallès Occidental	15.671	-408	-2,54%	-2.620	-14,32%	14,60%
Tiana	Maresme	274	1	0,37%	-64	-18,93%	7,36%
Tona	Osona	408	-1	-0,24%	-29	-6,64%	10,13%
Tordera	Maresme	1.216	-69	-5,37%	-191	-13,57%	17,54%
Torelló	Osona	724	-26	-3,47%	-128	-15,02%	10,50%
Torre de Claramunt (La)	Anoia	285	-15	-5,00%	-16	-5,32%	18,43%
Torrelavit	Alt Penedès	42	-3	-6,67%	-11	-20,75%	7,13%
Torrelles de Foix	Alt Penedès	187	-8	-4,10%	-34	-15,38%	20,44%
Torrelles de Llobregat	Baix Llobregat	259	9	3,60%	-28	-9,76%	9,77%
Ullastrell	Vallès Occidental	87	3	3,57%	-5	-5,43%	9,72%
Vacarisses	Vallès Occidental	345	-12	-3,36%	-70	-16,87%	13,70%
Vallbona d'Anoia	Anoia	99	-9	-8,33%	-1	-1,00%	15,16%
Vallcebre	Berguedà	13	1	8,33%	2	18,18%	16,25%
Vallgorguina	Vallès Oriental	146	0	0,00%	-25	-14,62%	13,39%
Vallirana	Baix Llobregat	819	-19	-2,27%	-91	-10,00%	12,47%
Vallromanes	Vallès Oriental	94	2	2,17%	0	0,00%	8,94%
Veciana	Anoia	1	-1	-50,00%	-1	-50,00%	1,49%
Vic	Osona	2.762	-85	-2,99%	-382	-12,15%	12,04%
Vilada	Berguedà	24	-4	-14,29%	-4	-14,29%	12,90%
Viladecans	Baix Llobregat	3.882	-141	-3,50%	-560	-12,61%	12,31%
Viladecavalls	Vallès Occidental	380	-21	-5,24%	-62	-14,03%	10,90%
Vilafranca del Penedès	Alt Penedès	2.461	-151	-5,78%	-603	-19,68%	12,76%
Vilalba Sasserra	Vallès Oriental	28	-2	-6,67%	-6	-17,65%	9,69%
Vilanova de Sau	Osona	9	-5	-35,71%	-6	-40,00%	7,56%
Vilanova del Camí	Anoia	1.134	-50	-4,22%	-109	-8,77%	18,62%
Vilanova del Vallès	Vallès Oriental	207	-12	-5,48%	-46	-18,18%	9,20%
Vilanova i la Geltrú	Garraf	4.484	-136	-2,94%	-603	-11,85%	14,82%
Vilassar de Dalt	Maresme	419	-3	-0,71%	-47	-10,09%	10,20%
Vilassar de Mar	Maresme	872	-40	-4,39%	-101	-10,38%	9,29%
Vilobí del Penedès	Alt Penedès	32	-4	-11,11%	-10	-23,81%	6,68%
Viver i Serrateix	Berguedà	7	2	40,00%	-3	-30,00%	7,37%

1. Estimació a partir de la Taxa d'atur registral del IT 2017 del Departament de Treball, Afers Socials i Famílies.

\* S'exclouen els municipis que no pertanyen a la província de Barcelona

nd: no disponible