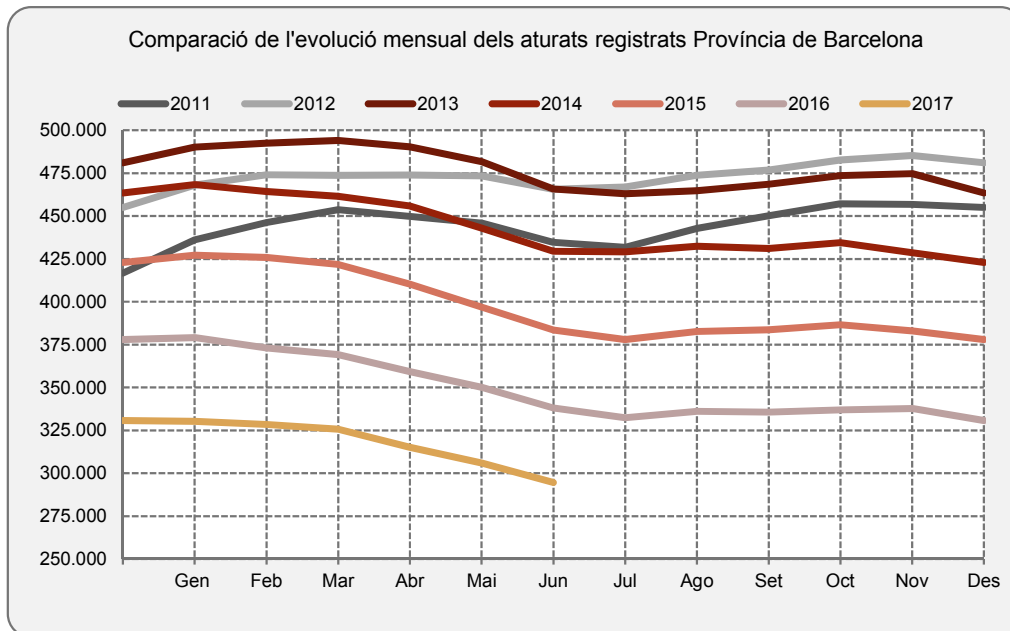




INFORME MENSUAL ATUR REGISTRAT MUNICIPIS I COMARQUES DEMARCATIÓ DE BARCELONA, JUNY 2017

El mes de juny del 2017 tanca amb **294.567**¹ demandants d'ocupació considerats desocupats inscrits a les oficines del Servei Públic d'Ocupació a la demarcació de Barcelona. Aquesta xifra és un **3,7% inferior (-11.370)** a la de demandants del mes anterior, i **12,8% inferior (-43.412)** a la de demandants del mateix mes de l'any anterior.

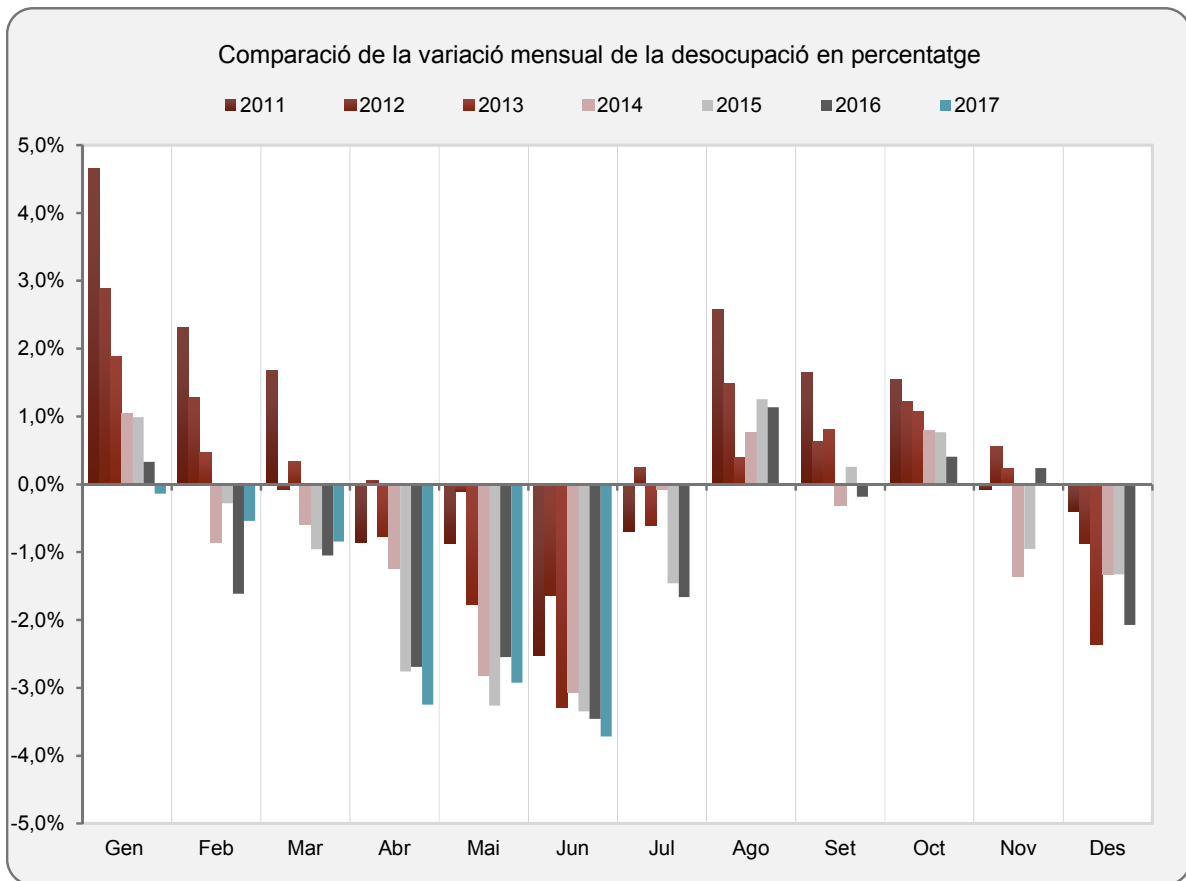
El nombre d'aturats registrats baixa de les tres-centes mil persones per primera vegada des de l'any 2008. Per sectors, on es produeix un descens més significatiu és al sector serveis (-8.045) especialment en comerç i restauració. I també la indústria (-1.353) i la construcció (-1.236) obtenen descensos importants. Totes les comarques baixen el nombre d'aturats mensual, i destaquen en el descens percentual: Moianès, Garraf i Vallès Oriental.



Demarcació	Nombre d'aturats Juny 2017	Variacions			
		MES ANTERIOR		INTERANUAL	
		Absoluts	%	Absoluts	%
BARCELONA	294.567	-11.370	-3,72	-43.412	-12,84
GIRONA	34.076	-2.675	-7,28	-5.242	-13,33
LLEIDA	18.094	-1.542	-7,85	-3.479	-16,13
TARRAGONA	44.651	-2.515	-5,33	-6.539	-12,77
CATALUNYA	391.388	-18.102	-4,42	-58.672	-13,04
ESPANYA	3.362.811	-98.317	-2,84	-404.243	-10,73

¹ * Taxa d'atur registrat del 11,3%, estimada a partir de la taxa d'atur registrat del IT de 2017 del Departament de Treball, Afers Socials i Famílies.

Rànquing Província (% mes anterior)	Nombre d'aturats Juny 2017	Variacions			
		MES ANTERIOR		INTERANUAL	
		Absoluts	%	Absoluts	%
SORIA	3.566	-495	-12,19	-584	-14,07
LLEIDA	18.094	-1.542	-7,85	-3.479	-16,13
BURGOS	19.452	-1.558	-7,42	-3.380	-14,80
GIRONA	34.076	-2.675	-7,28	-5.242	-13,33
SEGOVIA	7.242	-565	-7,24	-1.402	-16,22
AVILA	12.118	-921	-7,06	-1.808	-12,98
ZAMORA	12.750	-958	-6,99	-1.589	-11,08
SALAMANCA	24.002	-1.694	-6,59	-2.981	-11,05
GUADALAJARA	15.264	-1.067	-6,53	-1.363	-8,20
ILLES BALEARS	38.866	-2.563	-6,19	-7.412	-16,02
CANTABRIA	38.791	-2.530	-6,12	-3.267	-7,77
CUENCA	13.369	-849	-5,97	-1.279	-8,73
PONTEVEDRA	74.654	-4.692	-5,91	-7.650	-9,29
ALBACETE	34.471	-1.945	-5,34	-2.889	-7,73
TARRAGONA	44.651	-2.515	-5,33	-6.539	-12,77
LEON	32.744	-1.720	-4,99	-3.615	-9,94
HUESCA	8.388	-435	-4,93	-1.916	-18,59
ASTURIAS	75.460	-3.893	-4,91	-7.993	-9,58
PALENCIA	10.073	-516	-4,87	-812	-7,46
TOLEDO	65.041	-3.197	-4,69	-4.953	-7,08
CASTELLÓ	41.084	-1.973	-4,58	-5.821	-12,41
CORUÑA A	74.294	-3.539	-4,55	-7.197	-8,83
LUGO	18.972	-902	-4,54	-1.397	-6,86
CADIZ	147.895	-6.926	-4,47	-19.572	-11,69
CACERES	36.072	-1.628	-4,32	-4.981	-12,13
CIUDAD REAL	50.777	-2.203	-4,16	-3.723	-6,83
MALAGA	146.309	-6.139	-4,03	-19.783	-11,91
TERUEL	5.784	-241	-4,00	-1.475	-20,32
OURENSE	21.745	-840	-3,72	-1.411	-6,09
BARCELONA	294.567	-11.370	-3,72	-43.412	-12,84
GIPUZKOA	34.518	-1.327	-3,70	-4.557	-11,66
VALLADOLID	33.718	-1.180	-3,38	-3.908	-10,39
ALACANT	152.291	-5.078	-3,23	-16.890	-9,98
ZARAGOZA	52.322	-1.592	-2,95	-9.177	-14,92
LA RIOJA	16.797	-450	-2,61	-2.398	-12,49
BADAJOS	69.065	-1.794	-2,53	-8.068	-10,46
NAVARRA	35.938	-835	-2,27	-3.720	-9,38
MADRID	379.808	-7.735	-2,00	-45.732	-10,75
BIZKAIA	75.351	-1.430	-1,86	-6.321	-7,74
JAEN	51.595	-975	-1,85	-7.936	-13,33
GRANADA	83.227	-1.507	-1,78	-10.274	-10,99
MURCIA	103.278	-1.728	-1,65	-13.572	-11,61
CORDOBA	75.031	-1.111	-1,46	-9.815	-11,57
PALMAS LAS	116.104	-1.409	-1,20	-8.578	-6,88
STA. CRUZ DE TENERIFE	103.975	-1.261	-1,20	-8.219	-7,33
VALENCIA	199.233	-2.360	-1,17	-23.344	-10,49
ARABA	21.400	-210	-0,97	-2.278	-9,62
SEVILLA	201.709	-1.129	-0,56	-25.088	-11,06
ALMERIA	63.112	2.092	3,43	-7.948	-11,18
HUELVA	49.885	5.371	12,07	-6.610	-11,70
TOTAL	3.362.811	-98.317	-2,84	-404.243	-10,73

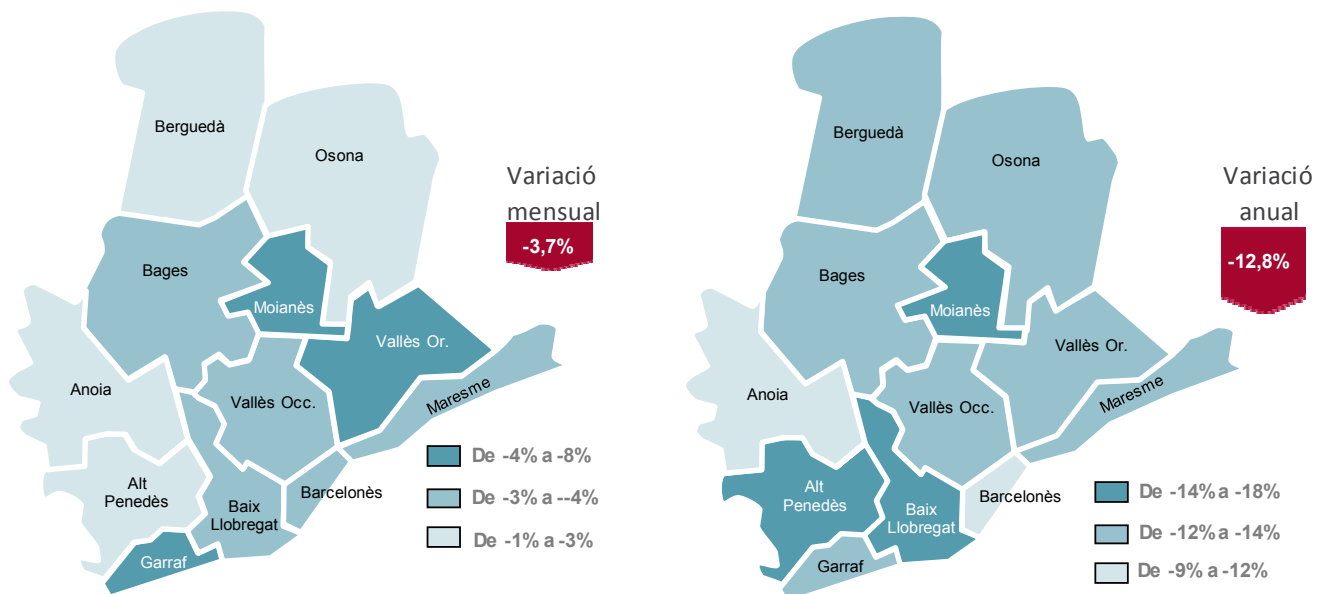


	Atur Juny 2017	Variacions			
		MES ANTERIOR		INTERANUAL	
		Absoluts	%	Absoluts	%
Sexe					
Homes	126.757	-7.289	-5,44	-25.077	-16,52
Dones	167.810	-4.081	-2,37	-18.335	-9,85
Menors de 25 anys					
Homes	9.559	-755	-7,32	-1.269	-11,72
Dones	8.028	-713	-8,16	-1.178	-12,80
Total	17.587	-1.468	-7,70	-2.447	-12,21
De 25 i més anys					
Homes	117.198	-6.534	-5,28	-23.808	-16,88
Dones	159.782	-3.368	-2,06	-17.157	-9,70
Total	276.980	-9.902	-3,45	-40.965	-12,88
Sectors					
Agricultura	3.100	-35	-1,12	-885	-22,21
Indústria	37.996	-1.353	-3,44	-7.568	-16,61
Construcció	26.567	-1.236	-4,45	-7.336	-21,64
Serveis	206.628	-8.045	-3,75	-25.173	-10,86
Sense ocup. ant.	20.276	-701	-3,34	-2.450	-10,78
Total Província	294.567	-11.370	-3,72	-43.412	-12,84

COMARQUES*	Nombre d'aturats Juny 2017	Variacions				Taxa d'atur registral ¹ Juny 2017
		MES ANTERIOR		INTERANUAL		
		Absoluts	%	Absoluts	%	
Alt Penedès	5.424	-147	-2,64%	-1.116	-17,06%	11,08%
Anoia	7.873	-222	-2,74%	-855	-9,80%	14,66%
Bages	9.473	-327	-3,34%	-1.496	-13,64%	11,94%
Baix Llobregat	41.721	-1.664	-3,84%	-7.353	-14,98%	11,02%
Barcelonès	111.734	-4.503	-3,87%	-14.304	-11,35%	10,47%
Berguedà	1.960	-55	-2,73%	-270	-12,11%	11,42%
Garraf	8.264	-453	-5,20%	-1.169	-12,39%	13,18%
Maresme	25.202	-1.017	-3,88%	-3.661	-12,68%	12,83%
Moianès	490	-38	-7,20%	-81	-14,19%	8,64%
Osona	7.925	-127	-1,58%	-1.256	-13,68%	10,41%
Vallès Occidental	51.849	-1.869	-3,48%	-8.393	-13,93%	12,08%
Vallès Oriental	22.566	-943	-4,01%	-3.436	-13,21%	12,04%
Total general	294.567	-11.370	-3,72%	-43.412	-12,84%	11,32%

1. Estimació a partir de la Taxa d'atur registral del IT 2017 del Departament de Treball, Afers Socials i Famílies

* S'exclouen els municipis que no pertanyen a la demarcació de Barcelona



MUNICIPIS* (ordre alfabètic)	Comarca*	Nombre d'aturats Juny 2017	Variacions				Taxa d'atur registral ¹ Juny 2017
			MES ANTERIOR		INTERANUAL		
			Absoluts	%	Absoluts	%	
Abrera	Baix Llobregat	587	-16	-2,65%	-91	-13,42%	10,48%
Aguilar de Segarra	Bages	8	-1	-11,11%	1	14,29%	7,77%
Aiguafreda	Vallès Oriental	121	5	4,31%	3	2,54%	11,32%
Alella	Maresme	276	-3	-1,08%	-62	-18,34%	6,89%
Alpens	Osona	12	3	33,33%	0	0,00%	11,21%
Ametlla del Vallès (L')	Vallès Oriental	284	3	1,07%	-47	-14,20%	7,65%
Arenys de Mar	Maresme	761	0	0,00%	-74	-8,86%	11,72%
Arenys de Munt	Maresme	455	-6	-1,30%	-62	-11,99%	11,90%
Argençola	Anoia	6	0	0,00%	0	0,00%	9,09%
Argentona	Maresme	584	-13	-2,18%	-69	-10,57%	10,67%
Artés	Bages	258	-1	-0,39%	-46	-15,13%	9,45%
Avià	Berguedà	78	4	5,41%	-17	-17,89%	7,34%
Avinyó	Bages	82	2	2,50%	-7	-7,87%	7,76%
Avinyonet del Penedès	Alt Penedès	74	-4	-5,13%	-13	-14,94%	10,38%
Badalona	Barcelonès	14.207	-664	-4,47%	-2.121	-12,99%	13,63%
Badia del Vallès	Vallès Occidental	1.228	-28	-2,23%	-158	-11,40%	19,76%
Bagà	Berguedà	85	0	0,00%	-14	-14,14%	9,65%
Balenyà	Osona	219	9	4,29%	-54	-19,78%	11,31%
Balsareny	Bages	151	0	0,00%	-9	-5,63%	10,36%
Barberà del Vallès	Vallès Occidental	1.835	-87	-4,53%	-327	-15,12%	11,59%
Barcelona	Barcelonès	71.871	-2.640	-3,54%	-7.958	-9,97%	9,40%
Begues	Baix Llobregat	206	-5	-2,37%	-43	-17,27%	7,01%
Bellprat	Anoia	0	0	0,00%	0	0,00%	nd
Berga	Berguedà	963	-33	-3,31%	-140	-12,69%	13,02%
Bigues i Riells	Vallès Oriental	462	-31	-6,29%	-53	-10,29%	11,50%
Borredà	Berguedà	20	2	11,11%	-3	-13,04%	8,62%
Bruc (El)	Anoia	76	-5	-6,17%	-12	-13,64%	8,75%
Bruil (El)	Osona	6	0	0,00%	0	0,00%	5,45%
Cabanyes (Les)	Alt Penedès	32	-1	-3,03%	-5	-13,51%	7,73%
Cabrera d'Anoia	Anoia	113	-15	-11,72%	-27	-19,29%	22,42%
Cabrera de Mar	Maresme	135	-2	-1,46%	-12	-8,16%	6,63%
Cabrils	Maresme	241	-11	-4,37%	-33	-12,04%	7,70%
Calaf	Anoia	179	-31	-14,76%	-76	-29,80%	11,18%
Calders	Moianès	33	-4	-10,81%	-15	-31,25%	7,89%
Caldes de Montbui	Vallès Oriental	846	-22	-2,53%	-84	-9,03%	10,50%
Caldes d'Estrac	Maresme	129	-9	-6,52%	-18	-12,24%	11,65%
Calella	Maresme	1.070	-51	-4,55%	-129	-10,76%	14,18%
Calldetenes	Osona	99	8	8,79%	-18	-15,38%	8,04%
Callús	Bages	87	-5	-5,43%	-25	-22,32%	10,07%
Calonge de Segarra	Anoia	4	0	0,00%	-1	-20,00%	4,04%
Campins	Vallès Oriental	19	2	11,76%	-6	-24,00%	7,01%
Canet de Mar	Maresme	809	-22	-2,65%	-71	-8,07%	13,35%
Canovelles	Vallès Oriental	1.196	-74	-5,83%	-289	-19,46%	16,07%
Cànoves i Samalús	Vallès Oriental	153	3	2,00%	-13	-7,83%	12,50%
Canyelles	Garraf	250	-14	-5,30%	-43	-14,68%	13,72%
Capellades	Anoia	302	9	3,07%	-18	-5,63%	12,06%
Capolat	Berguedà	1	1	0,00%	-3	-75,00%	100,00%
Cardedeu	Vallès Oriental	874	-55	-5,92%	-118	-11,90%	10,57%
Cardona	Bages	202	-1	-0,49%	-25	-11,01%	9,84%
Carme	Anoia	39	-9	-18,75%	-20	-33,90%	11,47%
Casserres	Berguedà	69	-1	-1,43%	-13	-15,85%	9,91%
Castell de l'Areny	Berguedà	1	-1	-50,00%	0	0,00%	4,55%
Castellar de n'Hug	Berguedà	4	0	0,00%	-1	-20,00%	7,55%
Castellar del Riu	Berguedà	1	0	0,00%	-2	-66,67%	2,44%
Castellar del Vallès	Vallès Occidental	1.158	-56	-4,61%	-152	-11,60%	10,42%
Castellbell i el Vilar	Bages	200	-14	-6,54%	-49	-19,68%	13,65%
Castellbisbal	Vallès Occidental	601	-2	-0,33%	-71	-10,57%	10,14%
Castellcir	Moianès	30	-7	-18,92%	-5	-14,29%	10,71%
Castelldefels	Baix Llobregat	2.690	-140	-4,95%	-527	-16,38%	9,68%
Castellet i la Gornal	Alt Penedès	112	-9	-7,44%	-28	-20,00%	12,74%
Castellfollit de Riubregós	Anoia	6	-2	-25,00%	0	0,00%	7,41%
Castellfollit del Boix	Bages	12	1	9,09%	-4	-25,00%	7,36%
Castellgalí	Bages	104	-9	-7,96%	-7	-6,31%	13,08%
Castellnou de Bages	Bages	35	-4	-10,26%	-12	-25,53%	7,22%

MUNICIPIS* (ordre alfabètic)	Comarca*	Nombre d'aturats Juny 2017	Variacions				Taxa d'atur registral ¹ Juny 2017
			MES ANTERIOR		INTERANUAL		
			Absoluts	%	Absoluts	%	
Castellolí	Anoia	11	-3	-21,43%	-6	-35,29%	4,26%
Castellterçol	Moianès	94	-5	-5,05%	1	1,08%	9,59%
Castellví de la Marca	Alt Penedès	59	4	7,27%	-11	-15,71%	7,97%
Castellví de Rosanes	Baix Llobregat	63	-3	-4,55%	-24	-27,59%	8,26%
Centelles	Osona	377	7	1,89%	-26	-6,45%	10,79%
Cercs	Berguedà	50	-9	-15,25%	-10	-16,67%	11,01%
Cerdanyola del Vallès	Vallès Occidental	2.707	-83	-2,97%	-473	-14,87%	9,69%
Cervelló	Baix Llobregat	403	-17	-4,05%	-53	-11,62%	9,68%
Collbató	Baix Llobregat	161	-2	-1,23%	-38	-19,10%	8,92%
Collsuspina	Moianès	9	0	0,00%	-2	-18,18%	6,00%
Copons	Anoia	19	1	5,56%	-2	-9,52%	15,45%
Corbera de Llobregat	Baix Llobregat	565	-29	-4,88%	-88	-13,48%	8,67%
Cornellà de Llobregat	Baix Llobregat	4.824	-169	-3,38%	-910	-15,87%	11,67%
Cubelles	Garraf	831	-83	-9,08%	-98	-10,55%	14,23%
Dosrius	Maresme	270	-22	-7,53%	-63	-18,92%	11,70%
Esparreguera	Baix Llobregat	1.352	-13	-0,95%	-186	-12,09%	13,37%
Esplugues de Llobregat	Baix Llobregat	2.219	-68	-2,97%	-327	-12,84%	10,12%
Espunyola (L')	Berguedà	10	1	11,11%	-1	-9,09%	9,26%
Estany (L')	Moianès	11	-1	-8,33%	-3	-21,43%	7,14%
Figaró-Montmany	Vallès Oriental	62	-6	-8,82%	-13	-17,33%	13,78%
Fígols	Berguedà	2	2	0,00%	2	0,00%	nd
Fogars de la Selva	Comarca de la Selva	86	-5	-5,49%	-22	-20,37%	15,72%
Fogars de Montclús	Vallès Oriental	18	-1	-5,26%	-3	-14,29%	10,06%
Folgueroles	Osona	54	-4	-6,90%	-11	-16,92%	5,12%
Fonollosa	Bages	63	3	5,00%	-7	-10,00%	9,69%
Font-rubí	Alt Penedès	46	0	0,00%	-16	-25,81%	7,65%
Franqueses del Vallès (Les)	Vallès Oriental	1.091	-57	-4,97%	-170	-13,48%	12,45%
Gaià	Bages	9	1	12,50%	0	0,00%	12,00%
Gallifa	Vallès Occidental	6	0	0,00%	-2	-25,00%	8,70%
Garriga (La)	Vallès Oriental	656	-16	-2,38%	-122	-15,68%	9,01%
Gavà	Baix Llobregat	2.349	-115	-4,67%	-401	-14,58%	11,24%
Gelida	Alt Penedès	417	5	1,21%	-50	-10,71%	13,16%
Gironella	Berguedà	238	-14	-5,56%	-17	-6,67%	11,14%
Gisclareny	Berguedà	3	-1	-25,00%	1	50,00%	23,08%
Granada (La)	Alt Penedès	87	-8	-8,42%	-32	-26,89%	9,15%
Granera	Moianès	2	1	100,00%	0	0,00%	nd
Granollers	Vallès Oriental	3.697	-140	-3,65%	-608	-14,12%	12,61%
Gualba	Vallès Oriental	58	-2	-3,33%	-5	-7,94%	11,09%
Guardiola de Berguedà	Berguedà	60	-8	-11,76%	3	5,26%	15,58%
Gurb	Osona	46	-5	-9,80%	-13	-22,03%	3,54%
Hospitalet de Llobregat (L')	Barcelonès	14.713	-667	-4,34%	-2.562	-14,83%	11,80%
Hostalets de Pierola (Els)	Anoia	182	-8	-4,21%	-27	-12,92%	16,02%
Igualada	Anoia	2.444	-68	-2,71%	-310	-11,26%	13,30%
Jorba	Anoia	32	-3	-8,57%	3	10,34%	8,77%
Llacuna (La)	Anoia	39	-1	-2,50%	-4	-9,30%	10,54%
Llagosta (La)	Vallès Oriental	884	-33	-3,60%	-160	-15,33%	14,07%
Lliçà d'Amunt	Vallès Oriental	770	-35	-4,35%	-100	-11,49%	11,45%
Lliçà de Vall	Vallès Oriental	325	-10	-2,99%	-24	-6,88%	10,07%
Llinars del Vallès	Vallès Oriental	537	-10	-1,83%	-76	-12,40%	11,91%
Lluçà	Osona	9	1	12,50%	0	0,00%	6,67%
Malgrat de Mar	Maresme	936	-62	-6,21%	-206	-18,04%	12,76%
Malla	Osona	5	0	0,00%	-2	-28,57%	4,03%
Manlleu	Osona	1.430	-52	-3,51%	-286	-16,67%	15,13%
Manresa	Bages	4.780	-113	-2,31%	-733	-13,30%	13,91%
Marganell	Bages	17	1	6,25%	-7	-29,17%	18,48%
Martorell	Baix Llobregat	1.768	-40	-2,21%	-322	-15,41%	14,03%
Martorelles	Vallès Oriental	318	3	0,95%	-9	-2,75%	13,80%
Masies de Roda (Les)	Osona	27	8	42,11%	-1	-3,57%	7,63%
Masies de Voltregà (Les)	Osona	129	-1	-0,77%	-14	-9,79%	8,33%
Masnou (El)	Maresme	945	-43	-4,35%	-211	-18,25%	8,64%
Masquefa	Anoia	522	-16	-2,97%	-66	-11,22%	13,73%
Matadepera	Vallès Occidental	172	-11	-6,01%	-57	-24,89%	4,55%
Mataró	Maresme	9.239	-336	-3,51%	-1.362	-12,85%	15,44%
Mediona	Alt Penedès	108	-13	-10,74%	-31	-22,30%	14,40%

MUNICIPIS* (ordre alfabètic)	Comarca*	Nombre d'aturats Juny 2017	Variacions				Taxa d'atur registral ¹ Juny 2017
			MES ANTERIOR		INTERANUAL		
			Absoluts	%	Absoluts	%	
Moià	Moianès	222	-20	-8,26%	-42	-15,91%	8,39%
Molins de Rei	Baix Llobregat	1.064	-51	-4,57%	-140	-11,63%	9,03%
Mollet del Vallès	Vallès Oriental	3.532	-165	-4,46%	-507	-12,55%	13,92%
Monistrol de Calders	Moianès	41	0	0,00%	-9	-18,00%	13,36%
Monistrol de Montserrat	Bages	165	-11	-6,25%	1	0,61%	12,69%
Montcada i Reixac	Vallès Occidental	2.153	-83	-3,71%	-370	-14,67%	13,20%
Montclar	Berguedà	1	-1	-50,00%	-1	-50,00%	2,33%
Montesquiu	Osona	43	4	10,26%	-9	-17,31%	10,91%
Montgat	Maresme	543	2	0,37%	-51	-8,59%	10,34%
Montmajor	Berguedà	8	-2	-20,00%	-8	-50,00%	3,56%
Montmaneu	Anoia	2	-1	-33,33%	0	0,00%	4,76%
Montmeló	Vallès Oriental	447	-33	-6,88%	-64	-12,52%	10,77%
Montornès del Vallès	Vallès Oriental	1.151	-54	-4,48%	-181	-13,59%	14,84%
Montseny	Vallès Oriental	10	-2	-16,67%	3	42,86%	4,33%
Muntanyola	Osona	27	-2	-6,90%	-3	-10,00%	10,31%
Mura	Bages	10	0	0,00%	3	42,86%	13,51%
Navarcles	Bages	282	-28	-9,03%	-33	-10,48%	9,97%
Navàs	Bages	319	-2	-0,62%	-57	-15,16%	11,05%
Nou de Berguedà (La)	Berguedà	9	2	28,57%	-2	-18,18%	16,67%
Òdena	Anoia	216	-6	-2,70%	-17	-7,30%	13,14%
Olèrdola	Alt Penedès	166	-7	-4,05%	-31	-15,74%	10,26%
Olesa de Bonesvalls	Alt Penedès	70	1	1,45%	-18	-20,45%	9,96%
Olesa de Montserrat	Baix Llobregat	1.412	-58	-3,95%	-240	-14,53%	13,23%
Olivella	Garraf	199	-8	-3,86%	-43	-17,77%	14,56%
Olost	Osona	57	5	9,62%	1	1,79%	10,05%
Olvan	Berguedà	44	0	0,00%	-12	-21,43%	12,54%
Orís	Osona	9	1	12,50%	2	28,57%	6,82%
Oristà	Osona	13	-1	-7,14%	-7	-35,00%	4,91%
Orpí	Anoia	7	2	40,00%	1	16,67%	14,00%
Òrrius	Maresme	30	1	3,45%	-1	-3,23%	10,10%
Pacs del Penedès	Alt Penedès	35	-1	-2,78%	-10	-22,22%	8,39%
Palafolls	Maresme	507	-18	-3,43%	-87	-14,65%	12,97%
Palau-solità i Plegamans	Vallès Occidental	712	-31	-4,17%	-117	-14,11%	10,37%
Pallejà	Baix Llobregat	487	-28	-5,44%	-95	-16,32%	9,46%
Palma de Cervelló (La)	Baix Llobregat	157	-3	-1,88%	-4	-2,48%	11,18%
Papiol (El)	Baix Llobregat	190	-9	-4,52%	-43	-18,45%	9,80%
Parets del Vallès	Vallès Oriental	916	-34	-3,58%	-145	-13,67%	10,41%
Perafita	Osona	11	-1	-8,33%	-6	-35,29%	6,18%
Piera	Anoia	1.131	-27	-2,33%	-106	-8,57%	17,58%
Pineda de Mar	Maresme	1.910	-168	-8,08%	-307	-13,85%	17,39%
Pla del Penedès (El)	Alt Penedès	61	-2	-3,17%	-11	-15,28%	10,80%
Pobla de Claramunt (La)	Anoia	141	-3	-2,08%	8	6,02%	13,92%
Pobla de Lillet (La)	Berguedà	54	2	3,85%	-7	-11,48%	12,16%
Polinyà	Vallès Occidental	412	-14	-3,29%	-51	-11,02%	10,50%
Pont de Vilomara i Rocafort	Bages	213	-4	-1,84%	-14	-6,17%	12,49%
Pontons	Alt Penedès	31	-4	-11,43%	-21	-40,38%	18,34%
Prat de Llobregat (El)	Baix Llobregat	3.660	-156	-4,09%	-542	-12,90%	12,04%
Prats de Lluçanès	Osona	101	0	0,00%	-30	-22,90%	7,56%
Prats de Rei (Els)	Anoia	16	-2	-11,11%	-3	-15,79%	6,90%
Premià de Dalt	Maresme	455	-39	-7,89%	-118	-20,59%	9,80%
Premià de Mar	Maresme	1.848	-43	-2,27%	-235	-11,28%	13,80%
Puig-reig	Berguedà	191	10	5,52%	-23	-10,75%	10,34%
Puigdàlber	Alt Penedès	21	-2	-8,70%	-3	-12,50%	8,90%
Pujalt	Anoia	3	0	0,00%	-1	-25,00%	3,23%
Quar (La)	Berguedà	4	0	0,00%	3	300,00%	25,00%
Rajadell	Bages	11	-7	-38,89%	0	0,00%	6,15%
Rellinars	Vallès Occidental	35	0	0,00%	-10	-22,22%	13,62%
Ripollet	Vallès Occidental	2.578	-85	-3,19%	-469	-15,39%	14,20%
Roca del Vallès (La)	Vallès Oriental	470	-14	-2,89%	-123	-20,74%	9,29%
Roda de Ter	Osona	304	-18	-5,59%	-62	-16,94%	10,31%
Rubí	Vallès Occidental	4.887	-172	-3,40%	-844	-14,73%	13,59%
Rubió	Anoia	9	1	12,50%	2	28,57%	14,75%
Rupit i Pruit	Osona	4	0	0,00%	-2	-33,33%	3,33%
Sabadell	Vallès Occidental	12.880	-384	-2,90%	-1.550	-10,74%	13,10%

MUNICIPIS* (ordre alfabètic)	Comarca*	Nombre d'aturats Juny 2017	Variacions				Taxa d'atur registral ¹ Juny 2017
			MES ANTERIOR		INTERANUAL		
			Absoluts	%	Absoluts	%	
Sagàs	Berguedà	1	-2	-66,67%	1	0,00%	1,52%
Saldes	Berguedà	13	2	18,18%	1	8,33%	10,83%
Sallent	Bages	313	-15	-4,57%	-19	-5,72%	10,73%
Sant Adrià de Besòs	Barcelonès	2.776	-117	-4,04%	-490	-15,00%	17,20%
Sant Agustí de Lluçanès	Osona	1	1	0,00%	1	0,00%	nd
Sant Andreu de la Barca	Baix Llobregat	1.452	-61	-4,03%	-266	-15,48%	11,29%
Sant Andreu de Llavaneres	Maresme	400	-23	-5,44%	-40	-9,09%	9,29%
Sant Antoni de Vilamajor	Vallès Oriental	307	11	3,72%	-18	-5,54%	11,77%
Sant Bartomeu del Grau	Osona	43	-2	-4,44%	-21	-32,81%	10,05%
Sant Boi de Llobregat	Baix Llobregat	4.812	-267	-5,26%	-1.067	-18,15%	12,15%
Sant Boi de Lluçanès	Osona	15	1	7,14%	-1	-6,25%	6,61%
Sant Cebrià de Vallalta	Maresme	207	-3	-1,43%	-29	-12,29%	15,55%
Sant Celoni	Vallès Oriental	995	-49	-4,69%	-133	-11,79%	12,57%
Sant Climent de Llobregat	Baix Llobregat	161	-9	-5,29%	-21	-11,54%	8,51%
Sant Cugat del Vallès	Vallès Occidental	2.574	-65	-2,46%	-445	-14,74%	6,57%
Sant Cugat Sesgarrigues	Alt Penedès	36	-3	-7,69%	-16	-30,77%	8,09%
Sant Esteve de	Vallès Oriental	99	-5	-4,81%	-4	-3,88%	8,83%
Sant Esteve Sesrovires	Baix Llobregat	290	-8	-2,68%	-65	-18,31%	8,72%
Sant Feliu de Codines	Vallès Oriental	312	-30	-8,77%	-53	-14,52%	11,98%
Sant Feliu de Llobregat	Baix Llobregat	2.091	-47	-2,20%	-300	-12,55%	9,31%
Sant Feliu Sasserra	Bages	20	2	11,11%	-4	-16,67%	7,07%
Sant Fost de	Vallès Oriental	379	-33	-8,01%	-89	-19,02%	10,02%
Sant Fruitós de Bages	Bages	329	-20	-5,73%	-84	-20,34%	8,21%
Sant Hipòlit de Voltregà	Osona	147	-3	-2,00%	-13	-8,13%	8,96%
Sant Iscle de Vallalta	Maresme	87	-9	-9,38%	-7	-7,45%	17,43%
Sant Jaume de Frontanyà	Berguedà	1	0	0,00%	0	0,00%	nd
Sant Joan de Vilatorrada	Bages	483	-22	-4,36%	-120	-19,90%	9,24%
Sant Joan Despí	Baix Llobregat	1.445	-32	-2,17%	-221	-13,27%	9,11%
Sant Julià de Cerdanyola	Berguedà	4	-1	-20,00%	-2	-33,33%	5,71%
Sant Julià de Vilatorrada	Osona	83	-7	-7,78%	-19	-18,63%	5,74%
Sant Just Desvern	Baix Llobregat	487	-1	-0,20%	-75	-13,35%	6,68%
Sant Llorenç d'Hortons	Alt Penedès	111	-12	-9,76%	0	0,00%	10,20%
Sant Llorenç Savall	Vallès Occidental	118	-3	-2,48%	-7	-5,60%	11,78%
Sant Martí d'Albars	Osona	6	0	0,00%	2	50,00%	12,50%
Sant Martí de Centelles	Osona	65	-9	-12,16%	-10	-13,33%	13,05%
Sant Martí de Tous	Anoia	43	7	19,44%	0	0,00%	8,38%
Sant Martí Sarroca	Alt Penedès	148	1	0,68%	-6	-3,90%	10,58%
Sant Martí Sesgueioles	Anoia	13	0	0,00%	-3	-18,75%	9,35%
Sant Mateu de Bages	Bages	17	0	0,00%	-9	-34,62%	8,85%
Sant Pere de Ribes	Garraf	1.852	-116	-5,89%	-370	-16,65%	13,99%
Sant Pere de Riudebitlles	Alt Penedès	92	-5	-5,15%	-19	-17,12%	8,55%
Sant Pere de Torelló	Osona	105	-3	-2,78%	-7	-6,25%	9,49%
Sant Pere de Vilamajor	Vallès Oriental	232	-15	-6,07%	-28	-10,77%	10,71%
Sant Pere Sallavinera	Anoia	2	0	0,00%	0	0,00%	3,45%
Sant Pol de Mar	Maresme	179	-11	-5,79%	-15	-7,73%	9,70%
Sant Quintí de Mediona	Alt Penedès	129	-8	-5,84%	-38	-22,75%	12,84%
Sant Quirze de Besora	Osona	73	6	8,96%	-5	-6,41%	7,72%
Sant Quirze del Vallès	Vallès Occidental	694	-7	-1,00%	-102	-12,81%	7,69%
Sant Quirze Safaja	Moianès	19	0	0,00%	-3	-13,64%	7,48%
Sant Sadurní d'Anoia	Alt Penedès	482	-32	-6,23%	-102	-17,47%	7,85%
Sant Sadurní d'Osormort	Osona	1	0	0,00%	-2	-66,67%	3,33%
Sant Salvador de Guardiola	Bages	136	-5	-3,55%	-31	-18,56%	10,26%
Sant Vicenç de Castellet	Bages	587	-49	-7,70%	-117	-16,62%	14,73%
Sant Vicenç de Montalt	Maresme	217	1	0,46%	2	0,93%	9,76%
Sant Vicenç de Torelló	Osona	70	-3	-4,11%	-14	-16,67%	6,99%
Sant Vicenç dels Horts	Baix Llobregat	1.928	-84	-4,17%	-390	-16,82%	14,39%
Santa Cecília de Voltregà	Osona	5	1	25,00%	0	0,00%	4,67%
Santa Coloma de Cervelló	Baix Llobregat	281	-4	-1,40%	-66	-19,02%	7,70%
Santa Coloma de Gramenet	Barcelonès	8.167	-415	-4,84%	-1.173	-12,56%	14,20%
Santa Eugènia de Berga	Osona	89	5	5,95%	-5	-5,32%	7,31%
Santa Eulàlia de Riuprimer	Osona	51	-2	-3,77%	-10	-16,39%	8,51%
Santa Eulàlia de Ronçana	Vallès Oriental	327	-14	-4,11%	-54	-14,17%	10,51%
Santa Fe del Penedès	Alt Penedès	14	1	7,69%	-3	-17,65%	7,53%
Santa Margarida de	Anoia	873	2	0,23%	-70	-7,42%	18,98%

MUNICIPIS* (ordre alfabètic)	Comarca*	Nombre d'aturats Juny 2017	Variacions				Taxa d'atur registral ¹ Juny 2017
			MES ANTERIOR		INTERANUAL		
			Absoluts	%	Absoluts	%	
Santa Margarida i els	Alt Penedès	420	-4	-0,94%	-58	-12,13%	13,00%
Santa Maria de Besora	Osona	5	0	0,00%	0	0,00%	7,58%
Santa Maria de Corcó	Osona	65	-5	-7,14%	-22	-25,29%	6,87%
Santa Maria de Martorelles	Vallès Oriental	46	1	2,22%	-6	-11,54%	12,33%
Santa Maria de Merlès	Berguedà	6	-4	-40,00%	0	0,00%	6,67%
Santa Maria de Miralles	Anoia	4	0	0,00%	-4	-50,00%	8,89%
Santa Maria de	Vallès Oriental	511	-12	-2,29%	-65	-11,28%	12,82%
Santa Maria d'Oló	Moianès	29	-2	-6,45%	-3	-9,38%	6,03%
Santa Perpètua de Mogoda	Vallès Occidental	1.407	-97	-6,45%	-215	-13,26%	11,54%
Santa Susanna	Maresme	160	-12	-6,98%	-19	-10,61%	16,34%
Santpedor	Bages	280	-18	-6,04%	-39	-12,23%	8,05%
Sentmenat	Vallès Occidental	457	-14	-2,97%	-26	-5,38%	11,27%
Seva	Osona	149	4	2,76%	-8	-5,10%	9,86%
Sitges	Garraf	973	-90	-8,47%	-151	-13,43%	9,28%
Sobremunt	Osona	7	-1	-12,50%	2	40,00%	18,42%
Sora	Osona	9	2	28,57%	3	50,00%	9,57%
Subirats	Alt Penedès	118	0	0,00%	-8	-6,35%	8,71%
Súria	Bages	293	-6	-2,01%	-44	-13,06%	11,56%
Tagamanent	Vallès Oriental	16	-2	-11,11%	0	0,00%	12,80%
Talamanca	Bages	7	-2	-22,22%	1	16,67%	16,28%
Taradell	Osona	251	14	5,91%	-33	-11,62%	8,08%
Tavèrnoles	Osona	7	1	16,67%	3	75,00%	3,98%
Tavertet	Osona	5	-1	-16,67%	-4	-44,44%	8,93%
Teià	Maresme	207	-9	-4,17%	-9	-4,17%	7,62%
Terrassa	Vallès Occidental	14.488	-620	-4,10%	-2.759	-16,00%	13,65%
Tiana	Maresme	246	-10	-3,91%	-74	-23,13%	6,66%
Tona	Osona	381	-13	-3,30%	-45	-10,56%	9,53%
Tordera	Maresme	1.120	-67	-5,64%	-181	-13,91%	16,38%
Torelló	Osona	695	-10	-1,42%	-107	-13,34%	10,12%
Torre de Claramunt (La)	Anoia	274	-7	-2,49%	-15	-5,19%	17,85%
Torrelavit	Alt Penedès	46	5	12,20%	-10	-17,86%	7,76%
Torrelles de Foix	Alt Penedès	179	-8	-4,28%	-33	-15,57%	19,74%
Torrelles de Llobregat	Baix Llobregat	229	-19	-7,66%	-68	-22,90%	8,74%
Ullastrell	Vallès Occidental	84	5	6,33%	-6	-6,67%	9,42%
Vacarisses	Vallès Occidental	314	-12	-3,68%	-93	-22,85%	12,62%
Vallbona d'Anoia	Anoia	92	-10	-9,80%	3	3,37%	14,24%
Vallcebre	Berguedà	9	-4	-30,77%	1	12,50%	11,84%
Vallgorguina	Vallès Oriental	133	-7	-5,00%	-14	-9,52%	12,35%
Vallirana	Baix Llobregat	794	-20	-2,46%	-61	-7,13%	12,14%
Vallromanes	Vallès Oriental	84	-7	-7,69%	-4	-4,55%	8,06%
Veciana	Anoia	3	1	50,00%	2	200,00%	4,35%
Vic	Osona	2.606	-64	-2,40%	-400	-13,31%	11,43%
Vilada	Berguedà	25	0	0,00%	-4	-13,79%	13,37%
Viladecans	Baix Llobregat	3.594	-190	-5,02%	-679	-15,89%	11,50%
Viladecavalls	Vallès Occidental	349	-20	-5,42%	-89	-20,32%	10,10%
Vilafranca del Penedès	Alt Penedès	2.300	-42	-1,79%	-545	-19,16%	12,03%
Vilalba Sasserra	Vallès Oriental	31	4	14,81%	-7	-18,42%	10,62%
Vilanova de Sau	Osona	9	-1	-10,00%	0	0,00%	7,56%
Vilanova del Camí	Anoia	1.070	-28	-2,55%	-86	-7,44%	17,76%
Vilanova del Vallès	Vallès Oriental	197	-7	-3,43%	-47	-19,26%	8,79%
Vilanova i la Geltrú	Garraf	4.159	-142	-3,30%	-464	-10,04%	13,89%
Vilassar de Dalt	Maresme	392	-14	-3,45%	-50	-11,31%	9,60%
Vilassar de Mar	Maresme	844	-15	-1,75%	-68	-7,46%	9,02%
Vilobí del Penedès	Alt Penedès	30	1	3,45%	2	7,14%	6,29%
Viver i Serrateix	Berguedà	5	0	0,00%	-2	-28,57%	5,38%

1. Estimació a partir de la Taxa d'atur registral del IT 2017 del Departament de Treball, Afers Socials i Famílies.

* S'exclouen els municipis que no pertanyen a la província de Barcelona

nd: no disponible