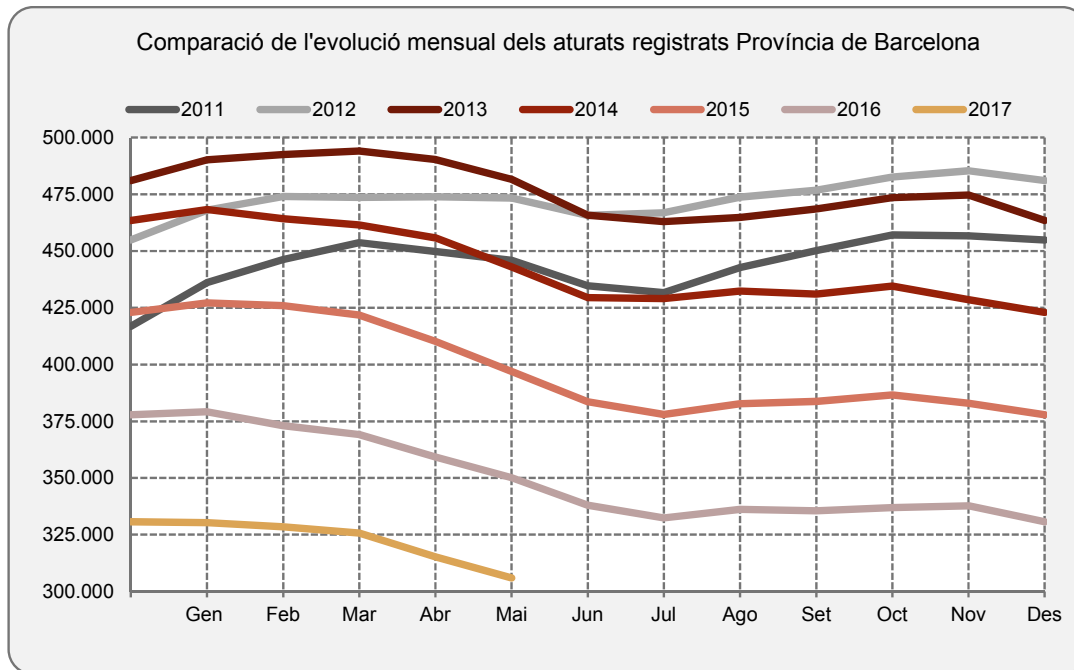


INFORME MENSUAL ATUR REGISTRAT MUNICIPIS I COMARQUES DEMARCATIÓ DE BARCELONA, MAIG 2017

El mes de maig del 2017 tanca amb **305.937**¹ demandants d'ocupació considerats desocupats inscrits a les oficines del Servei Públic d'Ocupació a la demarcació de Barcelona. Aquesta xifra és un **2,9% inferior (-9.217)** a la de demandants del mes anterior, i **12,6% inferior (-44.136)** a la de demandants del mateix mes de l'any anterior.

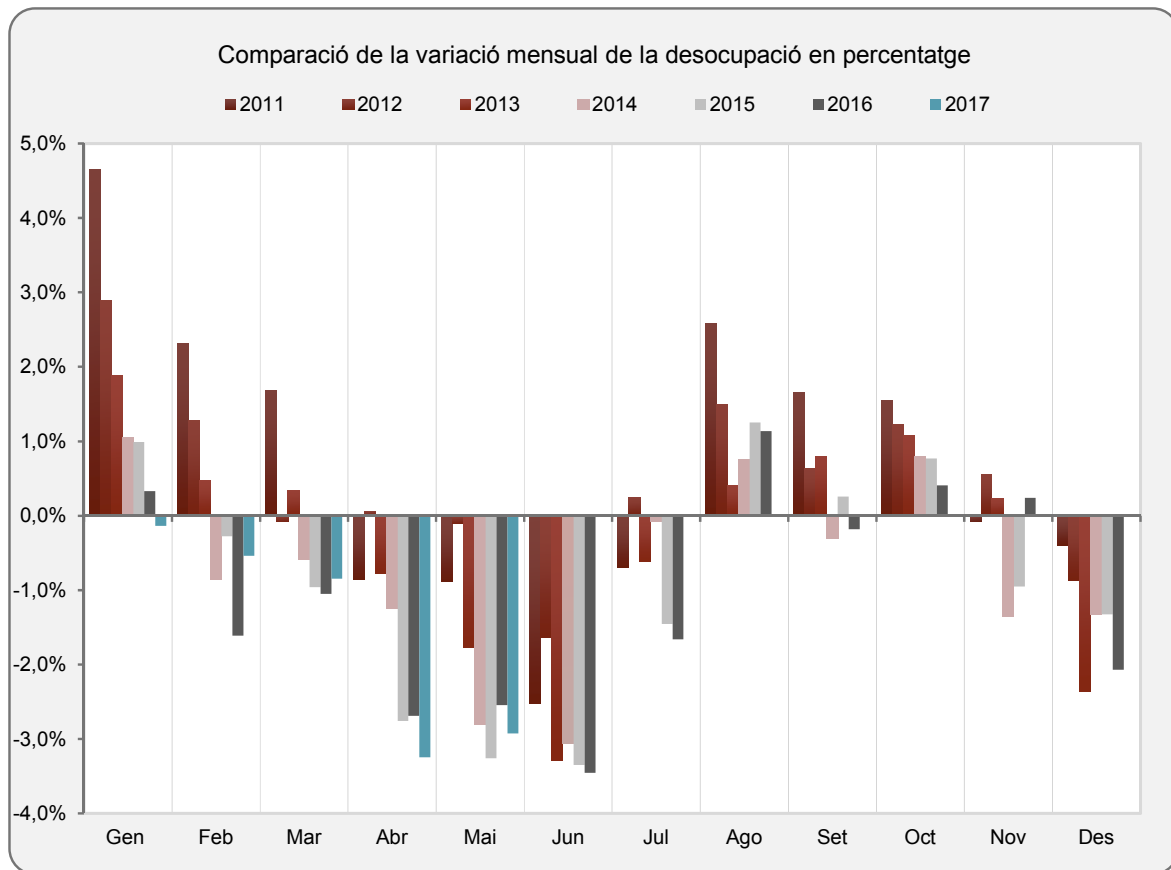
Descens significatiu del nombre d'aturats registrats a la demarcació de Barcelona respecte el mes anterior, empès per l'augment de la contractació en el sector serveis (-6.571) especialment en comerç i restauració. I també la indústria (-1.160) i la construcció (-875) obtenen descensos importants. Totes les comarques baixen el nombre d'aturats mensual, i destaquen en el descens percentual: Moianès, Alt Penedès, Garraf, Osona i Maresme.



Demarcació	Nombre d'aturats Maig 2017	Variacions			
		MES ANTERIOR		INTERANUAL	
		Absoluts	%	Absoluts	%
BARCELONA	305.937	-9.217	-2,92	-44.136	-12,61
GIRONA	36.751	-1.895	-4,90	-5.595	-13,21
LLEIDA	19.636	-2.487	-11,24	-4.128	-17,37
TARRAGONA	47.166	-2.662	-5,34	-6.856	-12,69
CATALUNYA	409.490	-16.261	-3,82	-60.715	-12,91
ESPANYA	3.461.128	-111.908	-3,13	-430.275	-11,06

¹ * Taxa d'atur registrat del 11,7%, estimada a partir de la taxa d'atur registrat del IT de 2017 del Departament de Treball, Afers Socials i Famílies.

Rànquing Província (% mes anterior)	Nombre d'aturats Maig 2017	Variacions			
		MES ANTERIOR		INTERANUAL	
		Absoluts	%	Absoluts	%
ILLES BALEARS	41.429	-6.865	-14,22	-8.557	-17,12
LLEIDA	19.636	-2.487	-11,24	-4.128	-17,37
TERUEL	6.025	-430	-6,66	-1.611	-21,10
ZARAGOZA	53.914	-3.772	-6,54	-10.605	-16,44
CACERES	37.700	-2.481	-6,17	-5.263	-12,25
SORIA	4.061	-260	-6,02	-540	-11,74
HUESCA	8.823	-558	-5,95	-2.108	-19,28
SEGOVIA	7.807	-444	-5,38	-1.350	-14,74
TARRAGONA	47.166	-2.662	-5,34	-6.856	-12,69
GUADALAJARA	16.331	-843	-4,91	-1.395	-7,87
ALBACETE	36.416	-1.879	-4,91	-2.835	-7,22
GIRONA	36.751	-1.895	-4,90	-5.595	-13,21
LA RIOJA	17.247	-889	-4,90	-2.261	-11,59
CUENCA	14.218	-728	-4,87	-1.372	-8,80
MURCIA	105.006	-5.118	-4,65	-13.882	-11,68
BADAJOS	70.859	-3.264	-4,40	-9.771	-12,12
CADIZ	154.821	-6.986	-4,32	-19.263	-11,07
NAVARRA	36.773	-1.602	-4,17	-4.402	-10,69
BURGOS	21.010	-877	-4,01	-3.376	-13,84
CIUDAD REAL	52.980	-2.022	-3,68	-3.211	-5,71
VALLADOLID	34.898	-1.316	-3,63	-4.325	-11,03
TOLEDO	68.238	-2.541	-3,59	-4.502	-6,19
MALAGA	152.448	-5.134	-3,26	-21.430	-12,32
PALENCIA	10.589	-352	-3,22	-838	-7,33
CANTABRIA	41.321	-1.361	-3,19	-3.855	-8,53
LUGO	19.874	-637	-3,11	-2.077	-9,46
CORDOBA	76.142	-2.414	-3,07	-10.755	-12,38
LEON	34.464	-1.050	-2,96	-3.593	-9,44
BARCELONA	305.937	-9.217	-2,92	-44.136	-12,61
SALAMANCA	25.696	-773	-2,92	-2.869	-10,04
GIPUZKOA	35.845	-1.077	-2,92	-4.487	-11,13
ALACANT	157.369	-4.608	-2,84	-17.728	-10,12
CASTELLÓ	43.057	-1.157	-2,62	-5.963	-12,16
ZAMORA	13.708	-368	-2,61	-1.448	-9,55
PRINCIPADO DE ASTURIAS	79.353	-2.093	-2,57	-7.183	-8,30
JAEN	52.570	-1.380	-2,56	-9.144	-14,82
PONTEVEDRA	79.346	-2.039	-2,51	-8.310	-9,48
AVILA	13.039	-335	-2,50	-1.668	-11,34
COM. DE MADRID	387.543	-9.908	-2,49	-49.823	-11,39
CORUÑA A	77.833	-1.933	-2,42	-8.015	-9,34
SEVILLA	202.838	-4.955	-2,38	-26.513	-11,56
GRANADA	84.734	-1.745	-2,02	-10.683	-11,20
VALENCIA	201.593	-4.133	-2,01	-25.020	-11,04
ARABA	21.610	-432	-1,96	-2.553	-10,57
OURENSE	22.585	-382	-1,66	-2.424	-9,69
BIZKAIA	76.781	-1.263	-1,62	-6.737	-8,07
STA. CRUZ DE TENERIFE	105.236	-1.702	-1,59	-8.887	-7,79
PALMAS LAS	117.513	-1.251	-1,05	-8.431	-6,69
ALMERIA	61.020	-446	-0,73	-9.554	-13,54
HUELVA	44.514	-35	-0,08	-8.611	-16,21
TOTAL	3.461.128	-111.908	-3,13	-430.275	-11,06

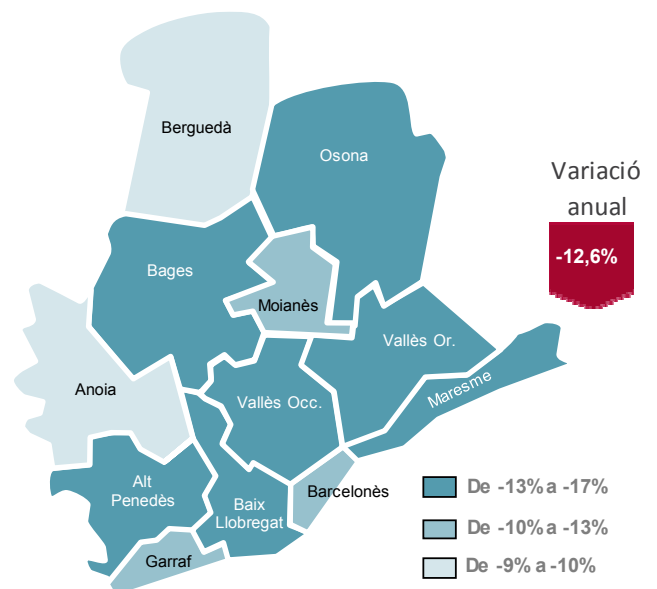
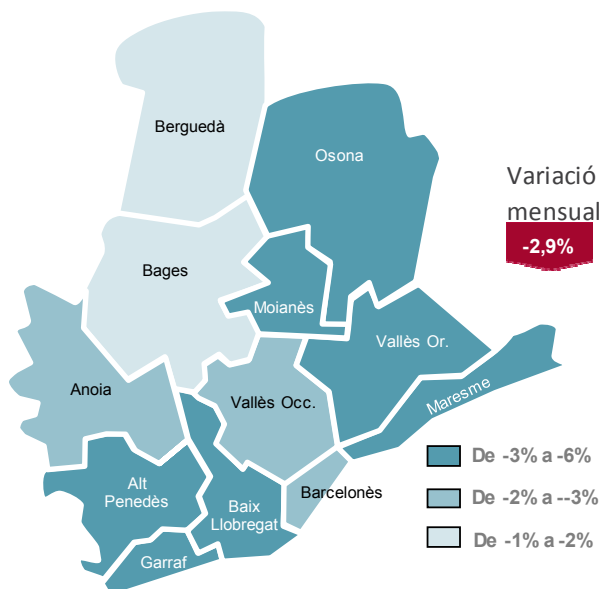


	Atur Maig 2017	Variacions			
		MES ANTERIOR		INTERANUAL	
		Absoluts	%	Absoluts	%
Sexe					
Homes	134.046	-6.148	-4,39	-25.365	-15,91
Dones	171.891	-3.069	-1,75	-18.771	-9,85
Menors de 25 anys					
Homes	10.314	-788	-7,10	-1.325	-11,38
Dones	8.741	-314	-3,47	-1.285	-12,82
Total	19.055	-1.102	-5,47	-2.610	-12,05
De 25 i més anys					
Homes	123.732	-5.360	-4,15	-24.040	-16,27
Dones	163.150	-2.755	-1,66	-17.486	-9,68
Total	286.882	-8.115	-2,75	-41.526	-12,64
Sectors					
Agricultura	3.135	-326	-9,42	-935	-22,97
Indústria	39.349	-1.160	-2,86	-7.837	-16,61
Construcció	27.803	-875	-3,05	-7.347	-20,90
Serveis	214.673	-6.571	-2,97	-25.838	-10,74
Sense ocup. ant.	20.977	-285	-1,34	-2.179	-9,41
Total Província	305.937	-9.217	-2,92	-44.136	-12,61

COMARQUES*	Nombre d'aturats Maig 2017	Variacions				Taxa d'atur registrar ¹ Maig 2017
		MES ANTERIOR		INTERANUAL		
		Absoluts	%	Absoluts	%	
Alt Penedès	5.571	-223	-3,85%	-1.126	-16,81%	11,35%
Anoia	8.095	-246	-2,95%	-868	-9,68%	15,01%
Bages	9.800	-187	-1,87%	-1.698	-14,77%	12,30%
Baix Llobregat	43.385	-1.373	-3,07%	-7.323	-14,44%	11,41%
Barcelonès	116.237	-3.424	-2,86%	-14.160	-10,86%	10,84%
Berguedà	2.015	-30	-1,47%	-221	-9,88%	11,70%
Garraf	8.717	-354	-3,90%	-1.141	-11,57%	13,80%
Maresme	26.219	-909	-3,35%	-3.921	-13,01%	13,28%
Moianès	528	-32	-5,71%	-70	-11,71%	9,25%
Osona	8.052	-290	-3,48%	-1.395	-14,77%	10,56%
Vallès Occidental	53.718	-1.400	-2,54%	-8.623	-13,83%	12,46%
Vallès Oriental	23.509	-729	-3,01%	-3.564	-13,16%	12,48%
Total general	305.937	-9.217	-2,92%	-44.136	-12,61%	11,70%

1. Estimació a partir de la Taxa d'atur registrar del IT 2017 del Departament de Treball, Afers Socials i Famílies

* S'exclouen els municipis que no pertanyen a la demarcació de Barcelona



MUNICIPIS* (ordre alfabètic)	Comarca*	Nombre d'aturats Maig 2017	Variacions				Taxa d'atur registral ¹ Maig 2017
			MES ANTERIOR		INTERANUAL		
			Absoluts	%	Absoluts	%	
Abrera	Baix Llobregat	603	-34	-5,34%	-114	-15,90%	10,74%
Aguilar de Segarra	Bages	9	-1	-10,00%	-1	-10,00%	8,65%
Aiguafreda	Vallès Oriental	116	-2	-1,69%	-4	-3,33%	10,90%
Alella	Maresme	279	3	1,09%	-59	-17,46%	6,96%
Alpens	Osona	9	-1	-10,00%	-3	-25,00%	8,65%
Ametlla del Vallès (L')	Vallès Oriental	281	-12	-4,10%	-59	-17,35%	7,58%
Arenys de Mar	Maresme	761	-38	-4,76%	-108	-12,43%	11,72%
Arenys de Munt	Maresme	461	-22	-4,55%	-55	-10,66%	12,04%
Argençola	Anoia	6	0	0,00%	0	0,00%	9,09%
Argentona	Maresme	597	-19	-3,08%	-72	-10,76%	10,89%
Artés	Bages	259	1	0,39%	-48	-15,64%	9,49%
Avià	Berguedà	74	-4	-5,13%	-10	-11,90%	6,99%
Avinyó	Bages	80	4	5,26%	-9	-10,11%	7,58%
Avinyonet del Penedès	Alt Penedès	78	0	0,00%	-11	-12,36%	10,88%
Badalona	Barcelonès	14.871	-151	-1,01%	-2.030	-12,01%	14,18%
Badia del Vallès	Vallès Occidental	1.256	-25	-1,95%	-171	-11,98%	20,12%
Bagà	Berguedà	85	4	4,94%	-28	-24,78%	9,65%
Balenyà	Osona	210	-12	-5,41%	-64	-23,36%	10,89%
Balsareny	Bages	151	4	2,72%	-20	-11,70%	10,36%
Barberà del Vallès	Vallès Occidental	1.922	10	0,52%	-277	-12,60%	12,08%
Barcelona	Barcelonès	74.511	-2.273	-2,96%	-8.058	-9,76%	9,71%
Begues	Baix Llobregat	211	3	1,44%	-46	-17,90%	7,16%
Bellprat	Anoia	0	0	0,00%	0	0,00%	nd
Berga	Berguedà	996	-15	-1,48%	-104	-9,45%	13,41%
Bigues i Riells	Vallès Oriental	493	-4	-0,80%	-83	-14,41%	12,17%
Borredà	Berguedà	18	-4	-18,18%	-1	-5,26%	7,83%
Bruc (El)	Anoia	81	-8	-8,99%	-16	-16,49%	9,27%
Bruil (El)	Osona	6	0	0,00%	1	20,00%	5,45%
Cabanyes (Les)	Alt Penedès	33	4	13,79%	-7	-17,50%	7,95%
Cabrera d'Anoia	Anoia	128	-2	-1,54%	-14	-9,86%	24,66%
Cabrera de Mar	Maresme	137	-2	-1,44%	-22	-13,84%	6,72%
Cabrils	Maresme	252	-9	-3,45%	-24	-8,70%	8,02%
Calaf	Anoia	210	2	0,96%	-58	-21,64%	12,87%
Calders	Moianès	37	-2	-5,13%	-13	-26,00%	8,77%
Caldes de Montbui	Vallès Oriental	868	-28	-3,13%	-130	-13,03%	10,74%
Caldes d'Estrac	Maresme	138	-7	-4,83%	-10	-6,76%	12,37%
Calella	Maresme	1.121	-23	-2,01%	-191	-14,56%	14,76%
Calldetenes	Osona	91	-5	-5,21%	-22	-19,47%	7,44%
Callús	Bages	92	-4	-4,17%	-27	-22,69%	10,59%
Calonge de Segarra	Anoia	4	1	33,33%	-1	-20,00%	4,04%
Campins	Vallès Oriental	17	-2	-10,53%	-13	-43,33%	6,32%
Canet de Mar	Maresme	831	-9	-1,07%	-80	-8,78%	13,66%
Canovelles	Vallès Oriental	1.270	-74	-5,51%	-277	-17,91%	16,89%
Cànoves i Samalús	Vallès Oriental	150	-5	-3,23%	-21	-12,28%	12,29%
Canyelles	Garraf	264	-12	-4,35%	-32	-10,81%	14,38%
Capellades	Anoia	293	-15	-4,87%	-33	-10,12%	11,74%
Capolat	Berguedà	0	0	0,00%	-3	-100,00%	nd
Cardedeu	Vallès Oriental	929	-25	-2,62%	-61	-6,16%	11,16%
Cardona	Bages	203	-10	-4,69%	-43	-17,48%	9,88%
Carme	Anoia	48	-4	-7,69%	-7	-12,73%	13,75%
Casserres	Berguedà	70	3	4,48%	-8	-10,26%	10,04%
Castell de l'Areny	Berguedà	2	0	0,00%	2	0,00%	8,70%
Castellar de n'Hug	Berguedà	4	-1	-20,00%	-2	-33,33%	7,55%
Castellar del Riu	Berguedà	1	-2	-66,67%	-2	-66,67%	2,44%
Castellar del Vallès	Vallès Occidental	1.214	-5	-0,41%	-138	-10,21%	10,87%
Castellbell i el Vilar	Bages	214	-6	-2,73%	-46	-17,69%	14,47%
Castellbisbal	Vallès Occidental	603	-8	-1,31%	-101	-14,35%	10,17%
Castellcir	Moianès	37	-2	-5,13%	-3	-7,50%	12,89%
Castelldefels	Baix Llobregat	2.830	-155	-5,19%	-548	-16,22%	10,13%
Castellet i la Gornal	Alt Penedès	121	-4	-3,20%	-26	-17,69%	13,63%
Castellfollit de Riubregós	Anoia	8	0	0,00%	3	60,00%	9,64%
Castellfollit del Boix	Bages	11	0	0,00%	-8	-42,11%	6,79%
Castellgalí	Bages	113	2	1,80%	-3	-2,59%	14,05%
Castellnou de Bages	Bages	39	-1	-2,50%	-7	-15,22%	7,98%

MUNICIPIS* (ordre alfabètic)	Comarca*	Nombre d'aturats Maig 2017	Variacions				Taxa d'atur registral ¹ Maig 2017
			MES ANTERIOR		INTERANUAL		
			Absoluts	%	Absoluts	%	
Castellolí	Anoia	14	3	27,27%	0	0,00%	5,36%
Castellterçol	Moianès	99	0	0,00%	2	2,06%	10,05%
Castellví de la Marca	Alt Penedès	55	1	1,85%	-20	-26,67%	7,47%
Castellví de Rosanes	Baix Llobregat	66	0	0,00%	-18	-21,43%	8,62%
Centelles	Osona	370	-41	-9,98%	-49	-11,69%	10,61%
Cercs	Berguedà	59	0	0,00%	-12	-16,90%	12,74%
Cerdanyola del Vallès	Vallès Occidental	2.790	-59	-2,07%	-472	-14,47%	9,96%
Cervelló	Baix Llobregat	420	-10	-2,33%	-26	-5,83%	10,05%
Collbató	Baix Llobregat	163	-19	-10,44%	-43	-20,87%	9,03%
Collsuspina	Moianès	9	0	0,00%	-3	-25,00%	6,00%
Copons	Anoia	18	1	5,88%	-1	-5,26%	14,75%
Corbera de Llobregat	Baix Llobregat	594	-20	-3,26%	-78	-11,61%	9,07%
Cornellà de Llobregat	Baix Llobregat	4.993	-191	-3,68%	-893	-15,17%	12,03%
Cubelles	Garraf	914	-12	-1,30%	-57	-5,87%	15,43%
Dosrius	Maresme	292	-8	-2,67%	-54	-15,61%	12,53%
Esparreguera	Baix Llobregat	1.365	-42	-2,99%	-202	-12,89%	13,48%
Esplugues de Llobregat	Baix Llobregat	2.287	-31	-1,34%	-367	-13,83%	10,40%
Espunyola (L')	Berguedà	9	-3	-25,00%	-1	-10,00%	8,41%
Estany (L')	Moianès	12	-3	-20,00%	-4	-25,00%	7,74%
Figaró-Montmany	Vallès Oriental	68	4	6,25%	-10	-12,82%	14,91%
Fígols	Berguedà	0	0	0,00%	0	0,00%	nd
Fogars de la Selva	Comarca de la Selva	91	-20	-18,02%	-26	-22,22%	16,49%
Fogars de Montclús	Vallès Oriental	19	4	26,67%	-4	-17,39%	10,56%
Folgueroles	Osona	58	-2	-3,33%	-13	-18,31%	5,48%
Fonollosa	Bages	60	0	0,00%	-16	-21,05%	9,27%
Font-rubí	Alt Penedès	46	-3	-6,12%	-13	-22,03%	7,65%
Franqueses del Vallès (Les)	Vallès Oriental	1.148	-50	-4,17%	-169	-12,83%	13,01%
Gaià	Bages	8	0	0,00%	-2	-20,00%	10,81%
Gallifa	Vallès Occidental	6	-2	-25,00%	1	20,00%	8,70%
Garriga (La)	Vallès Oriental	672	-8	-1,18%	-123	-15,47%	9,21%
Gavà	Baix Llobregat	2.464	-74	-2,92%	-420	-14,56%	11,73%
Gelida	Alt Penedès	412	-13	-3,06%	-65	-13,63%	13,03%
Gironella	Berguedà	252	-4	-1,56%	-8	-3,08%	11,72%
Gisclareny	Berguedà	4	0	0,00%	-1	-20,00%	28,57%
Granada (La)	Alt Penedès	95	3	3,26%	-27	-22,13%	9,91%
Granera	Moianès	1	1	0,00%	0	0,00%	nd
Granollers	Vallès Oriental	3.837	-150	-3,76%	-637	-14,24%	13,03%
Gualba	Vallès Oriental	60	5	9,09%	-1	-1,64%	11,43%
Guardiola de Berguedà	Berguedà	68	3	4,62%	9	15,25%	17,30%
Gurb	Osona	51	0	0,00%	-7	-12,07%	3,91%
Hospitalet de Llobregat (L')	Barcelonès	15.380	-615	-3,84%	-2.450	-13,74%	12,27%
Hostalets de Pierola (Els)	Anoia	190	-5	-2,56%	-19	-9,09%	16,61%
Igualada	Anoia	2.512	-81	-3,12%	-311	-11,02%	13,62%
Jorba	Anoia	35	-1	-2,78%	10	40,00%	9,51%
Llacuna (La)	Anoia	40	-4	-9,09%	-3	-6,98%	10,78%
Llagosta (La)	Vallès Oriental	917	-12	-1,29%	-167	-15,41%	14,52%
Lliçà d'Amunt	Vallès Oriental	805	-13	-1,59%	-85	-9,55%	11,91%
Lliçà de Vall	Vallès Oriental	335	-5	-1,47%	-24	-6,69%	10,35%
Llinars del Vallès	Vallès Oriental	547	-28	-4,87%	-100	-15,46%	12,11%
Lluçà	Osona	8	-1	-11,11%	0	0,00%	5,97%
Malgrat de Mar	Maresme	998	-86	-7,93%	-254	-20,29%	13,49%
Malla	Osona	5	1	25,00%	-5	-50,00%	4,03%
Manlleu	Osona	1.482	-57	-3,70%	-261	-14,97%	15,60%
Manresa	Bages	4.893	-35	-0,71%	-829	-14,49%	14,19%
Marganell	Bages	16	0	0,00%	-10	-38,46%	17,58%
Martorell	Baix Llobregat	1.808	-26	-1,42%	-372	-17,06%	14,30%
Martorelles	Vallès Oriental	315	-14	-4,26%	-27	-7,89%	13,68%
Masies de Roda (Les)	Osona	19	0	0,00%	-11	-36,67%	5,49%
Masies de Voltregà (Les)	Osona	130	10	8,33%	-26	-16,67%	8,39%
Masnou (El)	Maresme	988	-26	-2,56%	-200	-16,84%	8,99%
Masquefa	Anoia	538	-26	-4,61%	-80	-12,94%	14,09%
Matadepera	Vallès Occidental	183	-9	-4,69%	-35	-16,06%	4,83%
Mataró	Maresme	9.575	-370	-3,72%	-1.346	-12,32%	15,92%
Mediona	Alt Penedès	121	-4	-3,20%	-29	-19,33%	15,86%

MUNICIPIS* (ordre alfabètic)	Comarca*	Nombre d'aturats Maig 2017	Variacions				Taxa d'atur registral ¹ Maig 2017
			MES ANTERIOR		INTERANUAL		
			Absoluts	%	Absoluts	%	
Moià	Moianès	242	-23	-8,68%	-30	-11,03%	9,08%
Molins de Rei	Baix Llobregat	1.115	0	0,00%	-132	-10,59%	9,42%
Mollet del Vallès	Vallès Oriental	3.697	-143	-3,72%	-524	-12,41%	14,48%
Monistrol de Calders	Moianès	41	-3	-6,82%	-11	-21,15%	13,36%
Monistrol de Montserrat	Bages	176	4	2,33%	1	0,57%	13,42%
Montcada i Reixac	Vallès Occidental	2.236	-85	-3,66%	-422	-15,88%	13,64%
Montclar	Berguedà	2	0	0,00%	0	0,00%	4,55%
Montesquiu	Osona	39	-3	-7,14%	-12	-23,53%	10,00%
Montgat	Maresme	541	3	0,56%	-64	-10,58%	10,31%
Montmajor	Berguedà	10	0	0,00%	-5	-33,33%	4,41%
Montmaneu	Anoia	3	1	50,00%	0	0,00%	6,98%
Montmeló	Vallès Oriental	480	-26	-5,14%	-66	-12,09%	11,47%
Montornès del Vallès	Vallès Oriental	1.205	-48	-3,83%	-197	-14,05%	15,43%
Montseny	Vallès Oriental	12	1	9,09%	1	9,09%	5,15%
Muntanyola	Osona	29	3	11,54%	1	3,57%	10,98%
Mura	Bages	10	-2	-16,67%	2	25,00%	13,51%
Navarcles	Bages	310	4	1,31%	-34	-9,88%	10,85%
Navàs	Bages	321	-11	-3,31%	-81	-20,15%	11,11%
Nou de Berguedà (La)	Berguedà	7	-1	-12,50%	-2	-22,22%	13,46%
Òdena	Anoia	222	-24	-9,76%	-16	-6,72%	13,45%
Olèrdola	Alt Penedès	173	-12	-6,49%	-33	-16,02%	10,65%
Olesa de Bonesvalls	Alt Penedès	69	-4	-5,48%	-28	-28,87%	9,83%
Olesa de Montserrat	Baix Llobregat	1.470	-15	-1,01%	-222	-13,12%	13,70%
Olivella	Garraf	207	-14	-6,33%	-40	-16,19%	15,05%
Olost	Osona	52	1	1,96%	-6	-10,34%	9,25%
Olvan	Berguedà	44	-4	-8,33%	-12	-21,43%	12,54%
Orís	Osona	8	0	0,00%	3	60,00%	6,11%
Oristà	Osona	14	-1	-6,67%	-2	-12,50%	5,26%
Orpí	Anoia	5	0	0,00%	0	0,00%	10,42%
Òrrius	Maresme	29	4	16,00%	-2	-6,45%	9,80%
Pacs del Penedès	Alt Penedès	36	-1	-2,70%	-8	-18,18%	8,61%
Palafolls	Maresme	525	-49	-8,54%	-92	-14,91%	13,37%
Palau-solità i Plegamans	Vallès Occidental	743	5	0,68%	-130	-14,89%	10,77%
Pallejà	Baix Llobregat	515	-24	-4,45%	-65	-11,21%	9,95%
Palma de Cervelló (La)	Baix Llobregat	160	7	4,58%	1	0,63%	11,37%
Papiol (El)	Baix Llobregat	199	-14	-6,57%	-39	-16,39%	10,22%
Parets del Vallès	Vallès Oriental	950	-48	-4,81%	-161	-14,49%	10,75%
Perafita	Osona	12	0	0,00%	-6	-33,33%	6,70%
Piera	Anoia	1.158	-14	-1,19%	-111	-8,75%	17,92%
Pineda de Mar	Maresme	2.078	-67	-3,12%	-311	-13,02%	18,63%
Pla del Penedès (El)	Alt Penedès	63	2	3,28%	-8	-11,27%	11,11%
Pobla de Claramunt (La)	Anoia	144	9	6,67%	1	0,70%	14,17%
Pobla de Lillet (La)	Berguedà	52	-2	-3,70%	-9	-14,75%	11,76%
Polinyà	Vallès Occidental	426	-18	-4,05%	-77	-15,31%	10,82%
Pont de Vilomara i Rocafort	Bages	217	-17	-7,26%	-27	-11,07%	12,70%
Pontons	Alt Penedès	35	-1	-2,78%	-17	-32,69%	20,23%
Prat de Llobregat (El)	Baix Llobregat	3.816	-138	-3,49%	-550	-12,60%	12,49%
Prats de Lluçanès	Osona	101	1	1,00%	-25	-19,84%	7,56%
Prats de Rei (Els)	Anoia	18	0	0,00%	0	0,00%	7,69%
Premià de Dalt	Maresme	494	-14	-2,76%	-97	-16,41%	10,56%
Premià de Mar	Maresme	1.891	-51	-2,63%	-277	-12,78%	14,07%
Puig-reig	Berguedà	181	-2	-1,09%	-29	-13,81%	9,85%
Puigdàlber	Alt Penedès	23	-6	-20,69%	-5	-17,86%	9,66%
Pujalt	Anoia	3	1	50,00%	-1	-25,00%	3,23%
Quar (La)	Berguedà	4	0	0,00%	3	300,00%	25,00%
Rajadell	Bages	18	-3	-14,29%	5	38,46%	9,68%
Rellinars	Vallès Occidental	35	-2	-5,41%	-13	-27,08%	13,62%
Ripollet	Vallès Occidental	2.663	-45	-1,66%	-448	-14,40%	14,60%
Roca del Vallès (La)	Vallès Oriental	484	-19	-3,78%	-114	-19,06%	9,54%
Roda de Ter	Osona	322	-10	-3,01%	-64	-16,58%	10,86%
Rubí	Vallès Occidental	5.059	-87	-1,69%	-842	-14,27%	14,00%
Rubió	Anoia	8	1	14,29%	1	14,29%	13,33%
Rupit i Pruit	Osona	4	1	33,33%	-2	-33,33%	3,33%
Sabadell	Vallès Occidental	13.264	-361	-2,65%	-1.609	-10,82%	13,44%

MUNICIPIS* (ordre alfabètic)	Comarca*	Nombre d'aturats Maig 2017	Variacions				Taxa d'atur registral ¹ Maig 2017
			MES ANTERIOR		INTERANUAL		
			Absoluts	%	Absoluts	%	
Sagàs	Berguedà	3	0	0,00%	3	0,00%	4,41%
Saldes	Berguedà	11	0	0,00%	-2	-15,38%	9,32%
Sallent	Bages	328	-5	-1,50%	-49	-13,00%	11,19%
Sant Adrià de Besòs	Barcelonès	2.893	-115	-3,82%	-431	-12,97%	17,80%
Sant Agustí de Lluçanès	Osona	0	0	0,00%	0	0,00%	nd
Sant Andreu de la Barca	Baix Llobregat	1.513	-23	-1,50%	-313	-17,14%	11,71%
Sant Andreu de Llavaneres	Maresme	423	-15	-3,42%	-29	-6,42%	9,77%
Sant Antoni de Vilamajor	Vallès Oriental	296	-6	-1,99%	-32	-9,76%	11,40%
Sant Bartomeu del Grau	Osona	45	-3	-6,25%	-16	-26,23%	10,47%
Sant Boi de Llobregat	Baix Llobregat	5.079	-231	-4,35%	-908	-15,17%	12,73%
Sant Boi de Lluçanès	Osona	14	-1	-6,67%	-2	-12,50%	6,19%
Sant Cebrià de Vallalta	Maresme	210	-12	-5,41%	-34	-13,93%	15,74%
Sant Celoni	Vallès Oriental	1.044	-27	-2,52%	-173	-14,22%	13,10%
Sant Climent de Llobregat	Baix Llobregat	170	-29	-14,57%	-21	-10,99%	8,94%
Sant Cugat del Vallès	Vallès Occidental	2.639	-50	-1,86%	-497	-15,85%	6,73%
Sant Cugat Sesgarrigues	Alt Penedès	39	-4	-9,30%	-13	-25,00%	8,71%
Sant Esteve de	Vallès Oriental	104	1	0,97%	1	0,97%	9,24%
Sant Esteve Sesrovires	Baix Llobregat	298	-10	-3,25%	-61	-16,99%	8,94%
Sant Feliu de Codines	Vallès Oriental	342	-10	-2,84%	-28	-7,57%	12,98%
Sant Feliu de Llobregat	Baix Llobregat	2.138	-55	-2,51%	-371	-14,79%	9,50%
Sant Feliu Sasserra	Bages	18	3	20,00%	-7	-28,00%	6,41%
Sant Fost de	Vallès Oriental	412	17	4,30%	-34	-7,62%	10,80%
Sant Fruitós de Bages	Bages	349	-21	-5,68%	-77	-18,08%	8,66%
Sant Hipòlit de Voltregà	Osona	150	10	7,14%	-27	-15,25%	9,13%
Sant Iscle de Vallalta	Maresme	96	2	2,13%	-4	-4,00%	18,90%
Sant Jaume de Frontanyà	Berguedà	1	1	0,00%	1	0,00%	nd
Sant Joan de Vilatorrada	Bages	505	-26	-4,90%	-121	-19,33%	9,62%
Sant Joan Despí	Baix Llobregat	1.477	-57	-3,72%	-281	-15,98%	9,29%
Sant Julià de Cerdanyola	Berguedà	5	1	25,00%	0	0,00%	7,04%
Sant Julià de Vilatorrada	Osona	90	-6	-6,25%	-23	-20,35%	6,20%
Sant Just Desvern	Baix Llobregat	488	-26	-5,06%	-74	-13,17%	6,69%
Sant Llorenç d'Hortons	Alt Penedès	123	-5	-3,91%	-12	-8,89%	11,18%
Sant Llorenç Savall	Vallès Occidental	121	2	1,68%	-18	-12,95%	12,04%
Sant Martí d'Albars	Osona	6	0	0,00%	1	20,00%	12,50%
Sant Martí de Centelles	Osona	74	1	1,37%	-9	-10,84%	14,60%
Sant Martí de Tous	Anoia	36	-1	-2,70%	-4	-10,00%	7,11%
Sant Martí Sarroca	Alt Penedès	147	-8	-5,16%	-12	-7,55%	10,52%
Sant Martí Sesgueioles	Anoia	13	5	62,50%	-2	-13,33%	9,35%
Sant Mateu de Bages	Bages	17	4	30,77%	-12	-41,38%	8,85%
Sant Pere de Ribes	Garraf	1.968	-83	-4,05%	-395	-16,72%	14,74%
Sant Pere de Riudebitlles	Alt Penedès	97	-10	-9,35%	-16	-14,16%	8,97%
Sant Pere de Torelló	Osona	108	-12	-10,00%	-13	-10,74%	9,74%
Sant Pere de Vilamajor	Vallès Oriental	247	7	2,92%	-21	-7,84%	11,33%
Sant Pere Sallavinera	Anoia	2	0	0,00%	0	0,00%	3,45%
Sant Pol de Mar	Maresme	190	-13	-6,40%	-20	-9,52%	10,24%
Sant Quintí de Mediona	Alt Penedès	137	0	0,00%	-23	-14,38%	13,52%
Sant Quirze de Besora	Osona	67	-5	-6,94%	-11	-14,10%	7,14%
Sant Quirze del Vallès	Vallès Occidental	701	-30	-4,10%	-124	-15,03%	7,76%
Sant Quirze Safaja	Moianès	19	1	5,56%	-3	-13,64%	7,48%
Sant Sadurní d'Anoia	Alt Penedès	514	-6	-1,15%	-71	-12,14%	8,33%
Sant Sadurní d'Osormort	Osona	1	-1	-50,00%	-2	-66,67%	3,33%
Sant Salvador de Guardiola	Bages	141	-14	-9,03%	-28	-16,57%	10,59%
Sant Vicenç de Castellet	Bages	636	-16	-2,45%	-105	-14,17%	15,76%
Sant Vicenç de Montalt	Maresme	216	3	1,41%	-19	-8,09%	9,72%
Sant Vicenç de Torelló	Osona	73	-3	-3,95%	-10	-12,05%	7,27%
Sant Vicenç dels Horts	Baix Llobregat	2.012	-34	-1,66%	-342	-14,53%	14,93%
Santa Cecília de Voltregà	Osona	4	-1	-20,00%	0	0,00%	3,77%
Santa Coloma de Cervelló	Baix Llobregat	285	-11	-3,72%	-56	-16,42%	7,81%
Santa Coloma de Gramenet	Barcelonès	8.582	-270	-3,05%	-1.191	-12,19%	14,82%
Santa Eugènia de Berga	Osona	84	-6	-6,67%	-19	-18,45%	6,92%
Santa Eulàlia de Riuprimer	Osona	53	-1	-1,85%	-12	-18,46%	8,82%
Santa Eulàlia de Ronçana	Vallès Oriental	341	-11	-3,13%	-48	-12,34%	10,91%
Santa Fe del Penedès	Alt Penedès	13	-1	-7,14%	-5	-27,78%	7,03%
Santa Margarida de	Anoia	871	-50	-5,43%	-99	-10,21%	18,94%

MUNICIPIS* (ordre alfabètic)	Comarca*	Nombre d'aturats Maig 2017	Variacions				Taxa d'atur registral ¹ Maig 2017
			MES ANTERIOR		INTERANUAL		
			Absoluts	%	Absoluts	%	
Santa Margarida i els	Alt Penedès	424	-26	-5,78%	-69	-14,00%	13,11%
Santa Maria de Besora	Osona	5	1	25,00%	0	0,00%	7,58%
Santa Maria de Corcó	Osona	70	-9	-11,39%	-16	-18,60%	7,36%
Santa Maria de Martorelles	Vallès Oriental	45	3	7,14%	-8	-15,09%	12,10%
Santa Maria de Merlès	Berguedà	10	1	11,11%	6	150,00%	10,64%
Santa Maria de Miralles	Anoia	4	1	33,33%	-4	-50,00%	8,89%
Santa Maria de	Vallès Oriental	523	12	2,35%	-75	-12,54%	13,08%
Santa Maria d'Oló	Moianès	31	-1	-3,13%	-5	-13,89%	6,42%
Santa Perpètua de Mogoda	Vallès Occidental	1.504	-35	-2,27%	-199	-11,69%	12,24%
Santa Susanna	Maresme	172	-2	-1,15%	-26	-13,13%	17,36%
Santpedor	Bages	298	-26	-8,02%	-48	-13,87%	8,52%
Sentmenat	Vallès Occidental	471	5	1,07%	-37	-7,28%	11,58%
Seva	Osona	145	-7	-4,61%	-4	-2,68%	9,62%
Sitges	Garraf	1.063	-50	-4,49%	-93	-8,04%	10,05%
Sobremunt	Osona	8	0	0,00%	4	100,00%	20,51%
Sora	Osona	7	-1	-12,50%	1	16,67%	7,61%
Subirats	Alt Penedès	118	-2	-1,67%	-15	-11,28%	8,71%
Súria	Bages	299	-13	-4,17%	-51	-14,57%	11,77%
Tagamanent	Vallès Oriental	18	0	0,00%	2	12,50%	14,17%
Talamanca	Bages	9	-2	-18,18%	3	50,00%	20,00%
Taradell	Osona	237	-6	-2,47%	-50	-17,42%	7,66%
Tavèrnoles	Osona	6	0	0,00%	2	50,00%	3,43%
Tavertet	Osona	6	0	0,00%	-2	-25,00%	10,53%
Teià	Maresme	216	-9	-4,00%	-5	-2,26%	7,93%
Terrassa	Vallès Occidental	15.108	-563	-3,59%	-2.833	-15,79%	14,15%
Tiana	Maresme	256	-18	-6,57%	-91	-26,22%	6,91%
Tona	Osona	394	-14	-3,43%	-31	-7,29%	9,82%
Tordera	Maresme	1.187	-29	-2,38%	-195	-14,11%	17,19%
Torelló	Osona	705	-19	-2,62%	-128	-15,37%	10,25%
Torre de Claramunt (La)	Anoia	281	-4	-1,40%	-17	-5,70%	18,22%
Torrelavit	Alt Penedès	41	-1	-2,38%	-6	-12,77%	6,97%
Torrelles de Foix	Alt Penedès	187	0	0,00%	-27	-12,62%	20,44%
Torrelles de Llobregat	Baix Llobregat	248	-11	-4,25%	-39	-13,59%	9,39%
Ullastrell	Vallès Occidental	79	-8	-9,20%	-17	-17,71%	8,91%
Vacarisses	Vallès Occidental	326	-19	-5,51%	-89	-21,45%	13,04%
Vallbona d'Anoia	Anoia	102	3	3,03%	4	4,08%	15,55%
Vallcebre	Berguedà	13	0	0,00%	2	18,18%	16,25%
Vallgorguina	Vallès Oriental	140	-6	-4,11%	-29	-17,16%	12,92%
Vallirana	Baix Llobregat	814	-5	-0,61%	-91	-10,06%	12,40%
Vallromanes	Vallès Oriental	91	-3	-3,19%	-6	-6,19%	8,67%
Veciana	Anoia	2	1	100,00%	1	100,00%	2,94%
Vic	Osona	2.670	-92	-3,33%	-454	-14,53%	11,68%
Vilada	Berguedà	25	1	4,17%	-4	-13,79%	13,37%
Viladecans	Baix Llobregat	3.784	-98	-2,52%	-632	-14,31%	12,04%
Viladecavalls	Vallès Occidental	369	-11	-2,89%	-75	-16,89%	10,62%
Vilafranca del Penedès	Alt Penedès	2.342	-119	-4,84%	-556	-19,19%	12,22%
Vilalba Sasserra	Vallès Oriental	27	-1	-3,57%	-9	-25,00%	9,38%
Vilanova de Sau	Osona	10	1	11,11%	-1	-9,09%	8,33%
Vilanova del Camí	Anoia	1.098	-36	-3,17%	-91	-7,65%	18,14%
Vilanova del Vallès	Vallès Oriental	204	-3	-1,45%	-48	-19,05%	9,08%
Vilanova i la Geltrú	Garraf	4.301	-183	-4,08%	-524	-10,86%	14,30%
Vilassar de Dalt	Maresme	406	-13	-3,10%	-64	-13,62%	9,91%
Vilassar de Mar	Maresme	859	-13	-1,49%	-116	-11,90%	9,16%
Vilobí del Penedès	Alt Penedès	29	-3	-9,38%	-4	-12,12%	6,09%
Viver i Serrateix	Berguedà	5	-2	-28,57%	-4	-44,44%	5,38%

1. Estimació a partir de la Taxa d'atur registral del IT 2017 del Departament de Treball, Afers Socials i Famílies.

* S'exclouen els municipis que no pertanyen a la província de Barcelona

nd: no disponible