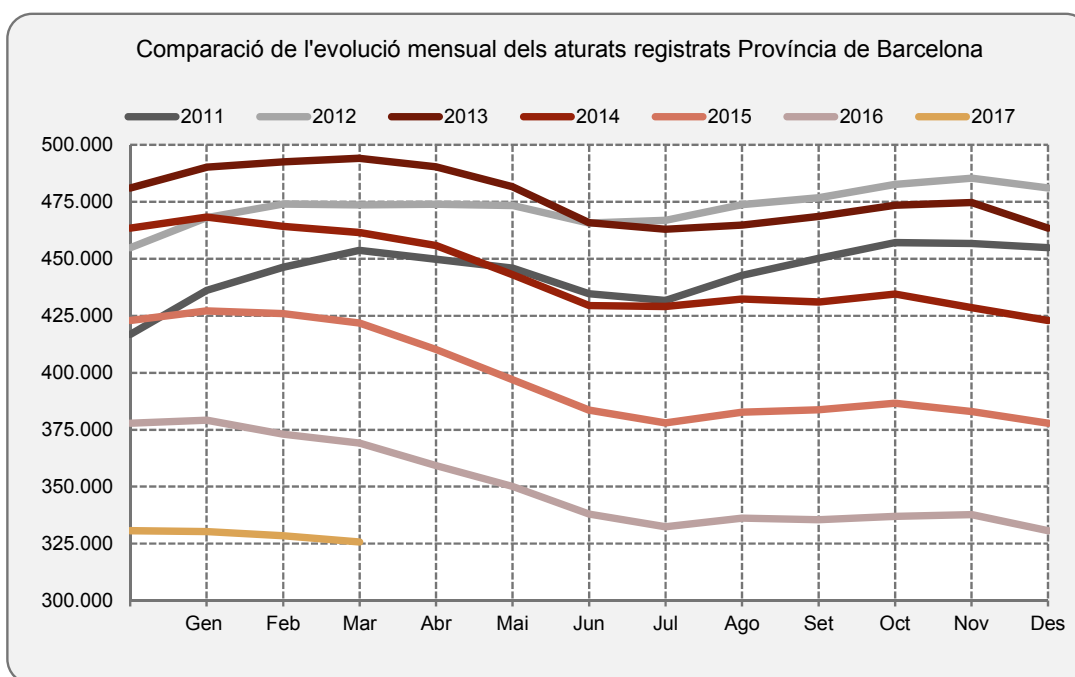




INFORME MENSUAL ATUR REGISTRAT MUNICIPIS I COMARQUES DEMARCACIÓ DE BARCELONA, MARÇ 2017

El mes de març del 2017 tanca amb **325.727**¹ demandants d'ocupació considerats desocupats inscrits a les oficines del Servei Públic d'Ocupació a la demarcació de Barcelona. Aquesta xifra és un **0,8% inferior (-2.772)** a la de demandants del mes anterior, i **11,8% inferior (-43.409)** a la de demandants del mateix mes de l'any anterior.

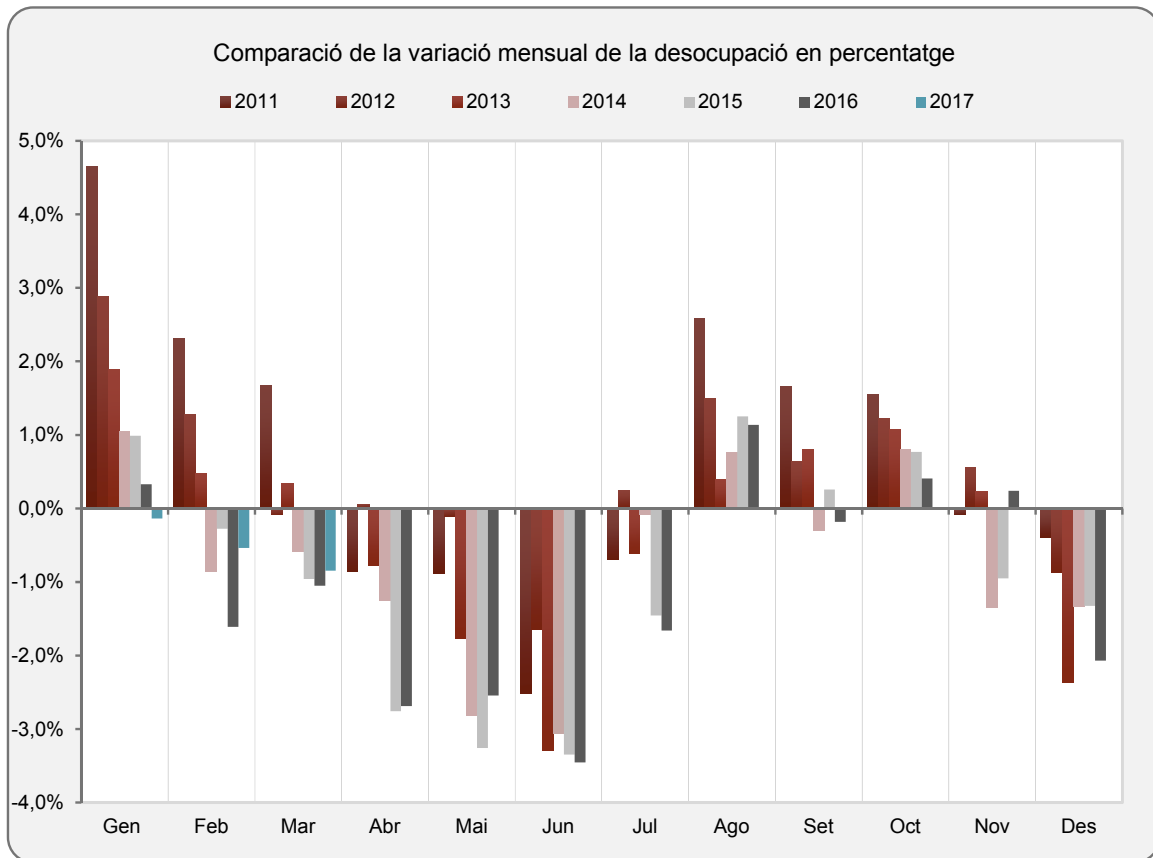
- En el descens mensual destaquen els homes majors de 25 anys (-1.980), el sector serveis (-2.104) i la indústria (-782). Per comarques, Berguedà, Alt Penedès, i Maresme, obtenen les baixades percentuals de l'atur mensual més importants.



Demarcació	Nombre d'aturats Març 2017	Variacions			
		MES ANTERIOR		INTERANUAL	
		Absoluts	%	Absoluts	%
BARCELONA	325.727	-2.772	-0,84	-43.409	-11,76
GIRONA	42.560	-1.891	-4,25	-3.685	-7,97
LLEIDA	23.584	110	0,47	-2.400	-9,24
TARRAGONA	54.146	-1.772	-3,17	-4.480	-7,64
CATALUNYA	446.017	-6.325	-1,40	-53.974	-10,79
ESPANYA	3.702.317	-48.559	-1,29	-392.453	-9,58

¹ * Taxa d'atur registral del 12,5%, estimada a partir de la taxa d'atur registral del IVT de 2016 del Departament de Treball, Afers Socials i Famílies.

Rànquing Província (% mes anterior)	Nombre d'aturats Març 2017	Variacions			
		MES ANTERIOR		INTERANUAL	
		Absoluts	%	Absoluts	%
ILLES BALEARS	58.295	-5.335	-8,38	-7.839	-11,85
HUELVA	48.602	-2.871	-5,58	-5.796	-10,65
GIRONA	42.560	-1.891	-4,25	-3.685	-7,97
CACERES	41.817	-1.644	-3,78	-3.461	-7,64
TERUEL	6.888	-230	-3,23	-1.417	-17,06
TARRAGONA	54.146	-1.772	-3,17	-4.480	-7,64
GUADALAJARA	17.709	-519	-2,85	-1.885	-9,62
CANTABRIA	44.412	-1.217	-2,67	-4.517	-9,23
ASTURIAS	84.168	-2.160	-2,50	-6.202	-6,86
MURCIA	114.815	-2.696	-2,29	-11.905	-9,39
BADAJOS	77.555	-1.793	-2,26	-7.204	-8,50
BURGOS	22.918	-498	-2,13	-3.482	-13,19
LEON	36.781	-735	-1,96	-3.303	-8,24
HUESCA	10.106	-196	-1,90	-1.763	-14,85
ZARAGOZA	60.539	-1.134	-1,84	-8.928	-12,85
ALACANT	166.827	-3.069	-1,81	-13.879	-7,68
MALAGA	165.034	-2.873	-1,71	-15.395	-8,53
MADRID	409.826	-6.881	-1,65	-48.608	-10,60
SORIA	4.491	-73	-1,60	-641	-12,49
SEGOVIA	8.752	-136	-1,53	-1.347	-13,34
LUGO	21.187	-323	-1,50	-1.965	-8,49
SEVILLA	215.937	-3.273	-1,49	-22.903	-9,59
ZAMORA	14.623	-218	-1,47	-1.558	-9,63
CORUÑA A	81.161	-1.167	-1,42	-9.236	-10,22
TOLEDO	71.989	-1.012	-1,39	-8.045	-10,05
LA RIOJA	19.007	-257	-1,33	-2.843	-13,01
GRANADA	88.898	-1.196	-1,33	-11.228	-11,21
AVILA	13.838	-185	-1,32	-1.712	-11,01
PALENCIA	11.387	-132	-1,15	-898	-7,31
ALBACETE	39.541	-447	-1,12	-4.704	-10,63
CADIZ	168.556	-1.816	-1,07	-14.046	-7,69
VALLADOLID	37.648	-399	-1,05	-4.324	-10,30
GIPUZKOA	37.471	-377	-1,00	-4.295	-10,28
NAVARRA	40.353	-367	-0,90	-3.766	-8,54
CUENCA	15.404	-137	-0,88	-1.893	-10,94
BARCELONA	325.727	-2.772	-0,84	-43.409	-11,76
ARABA	22.412	-181	-0,80	-2.804	-11,12
BIZKAIA	78.274	-508	-0,64	-8.680	-9,98
SALAMANCA	27.465	-176	-0,64	-3.074	-10,07
VALENCIA	208.164	-908	-0,43	-22.408	-9,72
PONTEVEDRA	84.394	-344	-0,41	-7.920	-8,58
OURENSE	23.314	-34	-0,15	-2.620	-10,10
CIUDAD REAL	55.844	-45	-0,08	-6.308	-10,15
PALMAS LAS	120.817	85	0,07	-6.834	-5,35
ALMERIA	63.112	65	0,10	-6.913	-9,87
LLEIDA	23.584	110	0,47	-2.400	-9,24
CORDOBA	80.552	503	0,63	-11.058	-12,07
CASTELLÓ	45.719	295	0,65	-4.667	-9,26
STA. CRUZ DE TENERIFE	109.962	794	0,73	-5.275	-4,58
JAEN	55.475	2.772	5,26	-8.445	-13,21
TOTAL	3.702.317	-48.559	-1,29	-392.453	-9,58

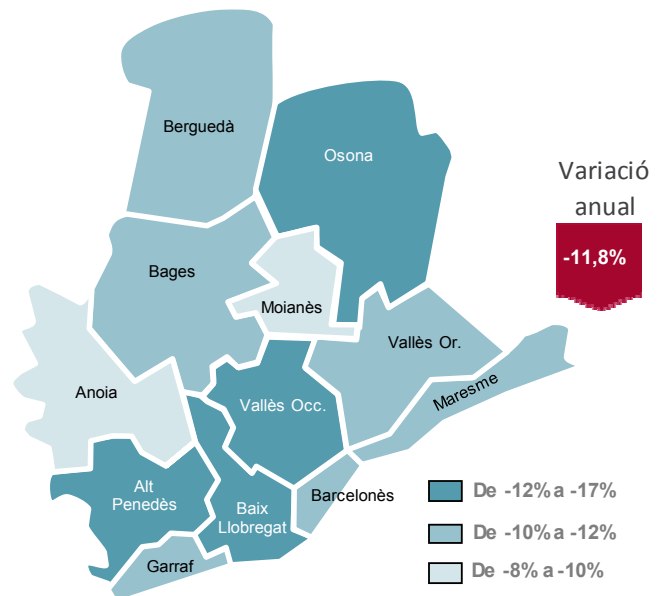
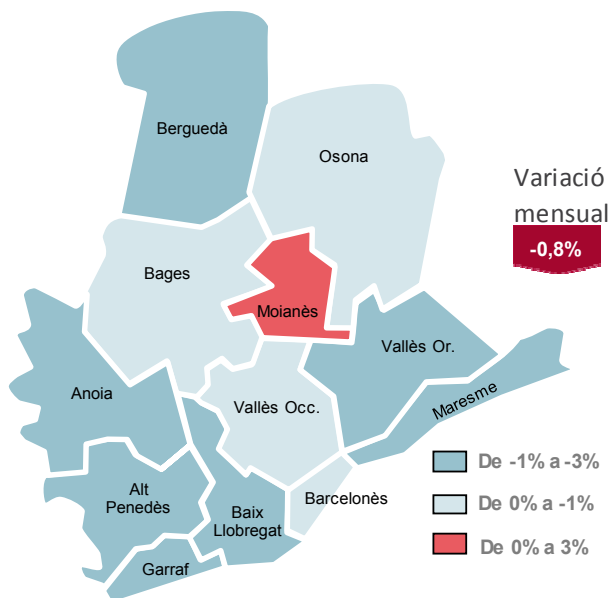


	Atur Març 2017	Variacions			
		MES ANTERIOR		INTERANUAL	
		Absoluts	%	Absoluts	%
Sexe					
Homes	145.781	-1.918	-1,30	-25.009	-14,64
Dones	179.946	-854	-0,47	-18.400	-9,28
Menors de 25 anys					
Homes	11.826	62	0,53	-1.040	-8,08
Dones	9.788	146	1,51	-931	-8,69
Total	21.614	208	0,97	-1.971	-8,36
De 25 i més anys					
Homes	133.955	-1.980	-1,46	-23.969	-15,18
Dones	170.158	-1.000	-0,58	-17.469	-9,31
Total	304.113	-2.980	-0,97	-41.438	-11,99
Sectors					
Agricultura	3.686	-20	-0,54	-889	-19,43
Indústria	41.643	-782	-1,84	-8.034	-16,17
Construcció	29.339	-434	-1,46	-8.077	-21,59
Serveis	229.325	-2.104	-0,91	-24.723	-9,73
Sense ocup. ant.	21.734	568	2,68	-1.686	-7,20
Total Província	325.727	-2.772	-0,84	-43.409	-11,76

COMARQUES*	Nombre d'aturats Març 2017	Variacions				Taxa d'atur registrar ¹ Març 2017
		MES ANTERIOR		INTERANUAL		
		Absoluts	%	Absoluts	%	
Alt Penedès	6.068	-122	-1,97%	-1.180	-16,28%	12,40%
Anoia	8.697	-98	-1,11%	-850	-8,90%	16,13%
Bages	10.370	-93	-0,89%	-1.389	-11,81%	13,07%
Baix Llobregat	46.017	-783	-1,67%	-7.518	-14,04%	12,11%
Barcelonès	123.295	-73	-0,06%	-14.746	-10,68%	11,48%
Berguedà	2.128	-51	-2,34%	-252	-10,59%	12,29%
Garraf	9.360	-170	-1,78%	-1.204	-11,40%	14,88%
Maresme	28.541	-553	-1,90%	-3.266	-10,27%	14,46%
Moianès	549	12	2,23%	-55	-9,11%	9,68%
Osona	8.691	-25	-0,29%	-1.252	-12,59%	11,42%
Vallès Occidental	56.866	-563	-0,98%	-8.500	-13,00%	13,25%
Vallès Oriental	25.029	-254	-1,00%	-3.193	-11,31%	13,37%
Total general	325.727	-2.772	-0,84%	-43.409	-11,76%	12,47%

1. Estimació a partir de la Taxa d'atur registrat del IVT 2016 del Departament d'Empresa i Ocupació.

* S'exclouen els municipis que no pertanyen a la província de Barcelona



MUNICIPIS* (ordre alfabètic)	Comarca*	Nombre d'aturats Març 2017	Variacions				Taxa d'atur registral ¹ Març 2017
			MES ANTERIOR		INTERANUAL		
			Absoluts	%	Absoluts	%	
Abrera	Baix Llobregat	643	10	1,56%	-102	-13,51%	11,94%
Aguilar de Segarra	Bages	12	0	0,00%	5	71,43%	11,01%
Aiguafreda	Vallès Oriental	113	0	0,00%	-13	-10,32%	10,80%
Alella	Maresme	284	15	5,28%	-63	-17,40%	7,45%
Alpens	Osona	11	-2	-18,18%	-5	-35,71%	9,18%
Ametlla del Vallès (L')	Vallès Oriental	324	-12	-3,70%	-37	-10,60%	8,37%
Arenys de Mar	Maresme	846	-40	-4,73%	-120	-12,96%	12,52%
Arenys de Munt	Maresme	522	-14	-2,68%	-49	-8,80%	13,27%
Argençola	Anoia	5	0	0,00%	-9	-64,29%	7,46%
Argentona	Maresme	657	-8	-1,22%	-67	-9,36%	11,82%
Artés	Bages	274	-11	-4,01%	-53	-16,77%	10,03%
Avià	Berguedà	92	-8	-8,70%	-12	-12,50%	7,95%
Avinyó	Bages	79	2	2,53%	-4	-4,71%	7,75%
Avinyonet del Penedès	Alt Penedès	83	1	1,20%	-6	-6,67%	11,76%
Badalona	Barcelonès	15.505	-38	-0,25%	-2.279	-12,84%	14,70%
Badia del Vallès	Vallès Occidental	1.272	6	0,47%	-171	-11,80%	20,63%
Bagà	Berguedà	92	-6	-6,52%	-25	-22,52%	9,68%
Balenya	Osona	242	-5	-2,07%	-47	-16,55%	12,02%
Balsareny	Bages	159	-1	-0,63%	-22	-12,22%	10,76%
Barberà del Vallès	Vallès Occidental	2.037	-72	-3,53%	-425	-17,78%	12,44%
Barcelona	Barcelonès	79.093	-37	-0,05%	-8.704	-9,92%	10,30%
Begues	Baix Llobregat	229	-4	-1,75%	-49	-17,88%	7,67%
Bellprat	Anoia	0	0	0,00%	0	0,00%	nd
Berga	Berguedà	1.049	-18	-1,72%	-126	-10,89%	13,85%
Bigues i Riells	Vallès Oriental	504	9	1,79%	-77	-13,05%	12,96%
Borredà	Berguedà	22	2	9,09%	-1	-4,00%	10,34%
Bruc (El)	Anoia	95	2	2,11%	-1	-1,02%	11,25%
Bruil (El)	Osona	7	0	0,00%	3	75,00%	6,54%
Cabanyes (Les)	Alt Penedès	32	-4	-12,50%	-12	-30,00%	6,90%
Cabrera d'Anoia	Anoia	140	-7	-5,00%	-19	-12,50%	26,23%
Cabrera de Mar	Maresme	161	-14	-8,70%	-15	-9,26%	7,08%
Cabrils	Maresme	275	-9	-3,27%	-7	-2,56%	8,54%
Calaf	Anoia	227	-7	-3,08%	-52	-19,12%	13,67%
Calders	Moianès	43	-1	-2,33%	-2	-4,55%	9,79%
Caldes de Montbui	Vallès Oriental	918	17	1,85%	-82	-8,06%	11,60%
Caldes d'Estrac	Maresme	148	-4	-2,70%	-20	-12,20%	12,85%
Calella	Maresme	1.316	-37	-2,81%	-121	-8,64%	17,17%
Calldetenes	Osona	109	0	0,00%	-5	-4,39%	8,93%
Callús	Bages	105	-3	-2,86%	-18	-15,00%	11,78%
Calonge de Segarra	Anoia	3	0	0,00%	0	0,00%	3,03%
Campins	Vallès Oriental	20	1	5,00%	-9	-30,00%	8,27%
Canet de Mar	Maresme	900	-37	-4,11%	-99	-10,29%	14,34%
Canovelles	Vallès Oriental	1.385	21	1,52%	-215	-13,26%	18,79%
Cànoves i Samalús	Vallès Oriental	155	0	0,00%	-38	-19,69%	12,88%
Canyelles	Garraf	275	-6	-2,18%	-48	-15,14%	14,80%
Capellades	Anoia	333	-4	-1,20%	-26	-7,32%	13,05%
Capolat	Berguedà	1	-1	-100,00%	-2	-100,00%	0,00%
Cardedeu	Vallès Oriental	960	-7	-0,73%	-76	-7,39%	11,43%
Cardona	Bages	227	-5	-2,20%	-36	-13,95%	10,72%
Carme	Anoia	54	-1	-1,85%	-11	-17,19%	14,93%
Casserres	Berguedà	82	2	2,44%	6	7,69%	11,76%
Castell de l'Areny	Berguedà	1	0	0,00%	-1	-50,00%	4,55%
Castellar de n'Hug	Berguedà	6	0	0,00%	-2	-25,00%	11,32%
Castellar del Riu	Berguedà	1	0	0,00%	-2	-66,67%	2,38%
Castellar del Vallès	Vallès Occidental	1.258	-19	-1,51%	-159	-11,37%	11,13%
Castellbell i el Vilar	Bages	236	0	0,00%	-31	-11,61%	15,51%
Castellbisbal	Vallès Occidental	663	-50	-7,54%	-135	-18,05%	10,51%
Castellcir	Moianès	40	0	0,00%	-3	-6,98%	13,84%
Castelldefels	Baix Llobregat	3.231	-108	-3,34%	-459	-12,81%	11,09%
Castellet i la Gornal	Alt Penedès	136	-7	-5,15%	-27	-17,31%	14,27%
Castellfollit de Riubregós	Anoia	11	-3	-27,27%	2	33,33%	10,13%
Castellfollit del Boix	Bages	15	0	0,00%	0	0,00%	9,04%
Castellgalí	Bages	121	-3	-2,48%	1	0,85%	14,81%
Castellnou de Bages	Bages	48	-3	-6,25%	-1	-2,17%	9,26%

MUNICIPIS* (ordre alfabètic)	Comarca*	Nombre d'aturats Març 2017	Variacions				Taxa d'atur registral ¹ Març 2017
			MES ANTERIOR		INTERANUAL		
			Absoluts	%	Absoluts	%	
Castellolí	Anoia	13	-1	-7,69%	-7	-36,84%	4,74%
Castellterçol	Moianès	95	2	2,11%	-6	-5,83%	9,86%
Castellví de la Marca	Alt Penedès	58	0	0,00%	-25	-30,12%	7,97%
Castellví de Rosanes	Baix Llobregat	71	2	2,82%	-10	-12,05%	9,43%
Centelles	Osona	419	1	0,24%	-46	-9,87%	11,97%
Cercs	Berguedà	67	-5	-7,46%	-16	-20,51%	13,48%
Cerdanyola del Vallès	Vallès Occidental	3.022	-50	-1,65%	-498	-14,35%	10,62%
Cervelló	Baix Llobregat	433	-16	-3,70%	-73	-14,90%	10,03%
Collbató	Baix Llobregat	179	0	0,00%	-29	-13,94%	10,03%
Collsuspina	Moianès	12	-2	-16,67%	-3	-23,08%	6,58%
Copons	Anoia	19	-2	-10,53%	2	13,33%	13,82%
Corbera de Llobregat	Baix Llobregat	636	-2	-0,31%	-68	-9,69%	9,64%
Cornellà de Llobregat	Baix Llobregat	5.364	-17	-0,32%	-916	-14,63%	12,82%
Cubelles	Garraf	983	-18	-1,83%	-54	-5,30%	16,33%
Dosrius	Maresme	315	-9	-2,86%	-59	-16,16%	13,22%
Esparreguera	Baix Llobregat	1.449	-25	-1,73%	-273	-16,09%	14,41%
Esplugues de Llobregat	Baix Llobregat	2.462	-72	-2,92%	-433	-15,34%	10,85%
Espunyola (L')	Berguedà	12	0	0,00%	2	20,00%	10,34%
Estany (L')	Moianès	15	-2	-13,33%	-2	-13,33%	8,18%
Figaró-Montmany	Vallès Oriental	69	0	0,00%	-6	-8,00%	15,61%
Fígols	Berguedà	0	0	0,00%	1	0,00%	nd
Fogars de la Selva	Comarca de la Selva	115	1	0,87%	-4	-3,33%	20,57%
Fogars de Montclús	Vallès Oriental	16	0	0,00%	-5	-23,81%	9,20%
Folgueroles	Osona	62	0	0,00%	-7	-10,14%	5,81%
Fonollosa	Bages	68	0	0,00%	-8	-10,53%	10,58%
Font-rubí	Alt Penedès	49	2	4,08%	-21	-29,17%	8,50%
Franqueses del Vallès (Les)	Vallès Oriental	1.245	-18	-1,45%	-149	-10,83%	14,04%
Gaià	Bages	9	-1	-11,11%	-1	-11,11%	10,53%
Gallifa	Vallès Occidental	9	0	0,00%	2	28,57%	12,68%
Garriga (La)	Vallès Oriental	724	5	0,69%	-89	-10,88%	9,98%
Gavà	Baix Llobregat	2.700	-107	-3,96%	-490	-15,89%	12,31%
Gelida	Alt Penedès	441	-5	-1,13%	-50	-10,29%	13,79%
Gironella	Berguedà	268	-5	-1,87%	-38	-12,62%	12,24%
Gisclareny	Berguedà	4	1	25,00%	1	25,00%	31,25%
Granada (La)	Alt Penedès	97	2	2,06%	-38	-27,74%	10,51%
Granera	Moianès	0	0	0,00%	-1	-100,00%	nd
Granollers	Vallès Oriental	4.186	-23	-0,55%	-518	-11,07%	14,15%
Gualba	Vallès Oriental	63	-7	-11,11%	-3	-5,08%	11,43%
Guardiola de Berguedà	Berguedà	75	-6	-8,00%	6	9,52%	17,29%
Gurb	Osona	58	-3	-5,17%	-16	-22,54%	4,22%
Hospitalet de Llobregat (L')	Barcelonès	16.614	-66	-0,40%	-2.283	-12,12%	13,13%
Hostalets de Pierola (Els)	Anoia	197	3	1,52%	-15	-6,98%	17,35%
Igualada	Anoia	2.742	-29	-1,06%	-299	-9,93%	14,62%
Jorba	Anoia	41	-2	-4,88%	2	5,41%	10,71%
Llacuna (La)	Anoia	43	-2	-4,65%	-1	-2,38%	10,76%
Llagosta (La)	Vallès Oriental	985	-15	-1,52%	-151	-13,47%	15,39%
Lliçà d'Amunt	Vallès Oriental	840	5	0,60%	-115	-11,98%	12,70%
Lliçà de Vall	Vallès Oriental	361	-6	-1,66%	-21	-5,59%	11,16%
Llinars del Vallès	Vallès Oriental	623	-21	-3,37%	-66	-9,88%	13,22%
Lluçà	Osona	7	2	28,57%	-2	-18,18%	6,52%
Malgrat de Mar	Maresme	1.309	-71	-5,42%	-143	-10,35%	16,93%
Malla	Osona	4	0	0,00%	-3	-42,86%	3,10%
Manlleu	Osona	1.616	-9	-0,56%	-219	-11,99%	16,96%
Manresa	Bages	5.172	-50	-0,97%	-772	-13,10%	14,91%
Marganell	Bages	21	-3	-14,29%	-6	-25,00%	19,15%
Martorell	Baix Llobregat	1.961	-48	-2,45%	-317	-14,22%	15,45%
Martorelles	Vallès Oriental	347	-20	-5,76%	-42	-11,38%	14,22%
Masies de Roda (Les)	Osona	23	2	8,70%	-10	-28,57%	7,06%
Masies de Voltregà (Les)	Osona	140	-5	-3,57%	-22	-14,01%	8,78%
Masnou (El)	Maresme	1.082	-7	-0,65%	-176	-14,07%	9,77%
Masquefa	Anoia	586	-12	-2,05%	-85	-12,90%	15,27%
Matadepera	Vallès Occidental	206	0	0,00%	-24	-10,43%	5,48%
Mataró	Maresme	10.494	-142	-1,35%	-1.249	-10,77%	17,12%
Mediona	Alt Penedès	142	-4	-2,82%	-22	-13,75%	18,11%

MUNICIPIS* (ordre alfabètic)	Comarca*	Nombre d'aturats Març 2017	Variacions				Taxa d'atur registral ¹ Març 2017
			MES ANTERIOR		INTERANUAL		
			Absoluts	%	Absoluts	%	
Moià	Moianès	242	14	5,79%	-29	-10,18%	9,70%
Molins de Rei	Baix Llobregat	1.151	-4	-0,35%	-154	-11,84%	9,66%
Mollet del Vallès	Vallès Oriental	3.966	4	0,10%	-413	-9,42%	15,62%
Monistrol de Calders	Moianès	44	0	0,00%	-6	-12,00%	14,77%
Monistrol de Montserrat	Bages	174	0	0,00%	-7	-3,87%	13,69%
Montcada i Reixac	Vallès Occidental	2.409	-7	-0,29%	-364	-13,16%	14,64%
Montclar	Berguedà	2	0	0,00%	1	100,00%	4,44%
Montesquiu	Osona	46	3	6,52%	-5	-9,26%	12,04%
Montgat	Maresme	566	-12	-2,12%	-102	-15,55%	10,60%
Montmajor	Berguedà	17	-2	-11,76%	2	15,38%	6,49%
Montmaneu	Anoia	3	0	0,00%	-1	-25,00%	7,14%
Montmeló	Vallès Oriental	521	-4	-0,77%	-101	-16,34%	12,43%
Montornès del Vallès	Vallès Oriental	1.283	-22	-1,71%	-154	-10,88%	16,44%
Montseny	Vallès Oriental	11	0	0,00%	2	22,22%	4,80%
Muntanyola	Osona	26	1	3,85%	-5	-15,63%	10,71%
Mura	Bages	11	-1	-9,09%	-2	-16,67%	15,15%
Navarcles	Bages	315	5	1,59%	-24	-6,98%	11,29%
Navàs	Bages	360	-10	-2,78%	-38	-9,79%	12,15%
Nou de Berguedà (La)	Berguedà	7	0	0,00%	-2	-22,22%	12,96%
Òdena	Anoia	250	-2	-0,80%	-22	-8,15%	15,11%
Olèrdola	Alt Penedès	193	-1	-0,52%	-24	-11,11%	11,94%
Olesa de Bonesvalls	Alt Penedès	83	-9	-10,84%	-33	-30,84%	10,66%
Olesa de Montserrat	Baix Llobregat	1.571	-33	-2,10%	-248	-13,89%	14,57%
Olivella	Garraf	228	-3	-1,32%	-28	-11,07%	16,90%
Olost	Osona	55	-4	-7,27%	-10	-16,39%	9,07%
Olvan	Berguedà	52	-3	-5,77%	-3	-5,77%	14,12%
Orís	Osona	6	3	50,00%	-1	-10,00%	6,82%
Oristà	Osona	13	4	30,77%	1	6,25%	6,37%
Orpí	Anoia	7	0	0,00%	0	0,00%	14,58%
Òrrius	Maresme	24	4	16,67%	-1	-3,45%	9,76%
Pacs del Penedès	Alt Penedès	42	-1	-2,38%	-4	-8,89%	10,05%
Palafolls	Maresme	643	-16	-2,49%	-48	-7,11%	15,86%
Palau-solità i Plegamans	Vallès Occidental	770	-8	-1,04%	-125	-14,09%	11,13%
Pallejà	Baix Llobregat	542	-1	-0,18%	-80	-12,88%	10,43%
Palma de Cervelló (La)	Baix Llobregat	147	7	4,76%	-13	-7,78%	11,10%
Papiol (El)	Baix Llobregat	220	4	1,82%	-30	-11,81%	11,42%
Parets del Vallès	Vallès Oriental	1.064	-44	-4,14%	-179	-14,93%	11,66%
Perafita	Osona	16	-2	-12,50%	-5	-26,32%	8,00%
Piera	Anoia	1.248	-25	-2,00%	-104	-7,84%	19,12%
Pineda de Mar	Maresme	2.475	-96	-3,88%	-208	-8,04%	21,56%
Pla del Penedès (El)	Alt Penedès	62	-2	-3,23%	-10	-14,29%	10,99%
Pobla de Claramunt (La)	Anoia	143	-5	-3,50%	-14	-9,21%	13,64%
Pobla de Lillet (La)	Berguedà	53	-2	-3,77%	-14	-21,54%	11,38%
Polinyà	Vallès Occidental	447	1	0,22%	-51	-10,22%	11,62%
Pont de Vilomara i Rocafort	Bages	238	2	0,84%	-15	-5,88%	13,97%
Pontons	Alt Penedès	34	-1	-2,94%	-20	-37,74%	20,25%
Prat de Llobregat (El)	Baix Llobregat	4.100	1	0,02%	-540	-11,64%	13,31%
Prats de Lluçanès	Osona	111	-12	-10,81%	-33	-25,00%	7,47%
Prats de Rei (Els)	Anoia	22	-1	-4,55%	2	10,53%	8,97%
Premià de Dalt	Maresme	531	-14	-2,64%	-85	-14,12%	11,01%
Premià de Mar	Maresme	2.053	-54	-2,63%	-253	-11,23%	14,78%
Puig-reig	Berguedà	199	-2	-1,01%	-25	-11,26%	10,70%
Puigdàlber	Alt Penedès	27	-3	-11,11%	-4	-14,29%	10,13%
Pujalt	Anoia	3	-1	-33,33%	0	0,00%	2,17%
Quar (La)	Berguedà	6	-2	-33,33%	2	100,00%	23,53%
Rajadell	Bages	13	4	30,77%	2	13,33%	9,39%
Rellinars	Vallès Occidental	45	-1	-2,22%	-12	-21,43%	16,42%
Ripollet	Vallès Occidental	2.776	-18	-0,65%	-433	-13,57%	15,24%
Roca del Vallès (La)	Vallès Oriental	543	-19	-3,50%	-100	-16,03%	10,37%
Roda de Ter	Osona	351	-2	-0,57%	-35	-9,11%	11,81%
Rubí	Vallès Occidental	5.394	-24	-0,44%	-819	-13,23%	14,91%
Rubió	Anoia	7	2	28,57%	2	28,57%	14,29%
Rupit i Pruit	Osona	4	0	0,00%	0	0,00%	3,36%
Sabadell	Vallès Occidental	14.137	-61	-0,43%	-1.692	-10,73%	14,29%

MUNICIPIS* (ordre alfabètic)	Comarca*	Nombre d'aturats Març 2017	Variacions				Taxa d'atur registral ¹ Març 2017
			MES ANTERIOR		INTERANUAL		
			Absoluts	%	Absoluts	%	
Sagàs	Berguedà	2	1	50,00%	1	50,00%	4,35%
Saldes	Berguedà	14	-2	-14,29%	0	0,00%	10,00%
Sallent	Bages	325	4	1,23%	-46	-12,27%	11,21%
Sant Adrià de Besòs	Barcelonès	3.046	63	2,07%	-297	-8,72%	18,88%
Sant Agustí de Lluçanès	Osona	0	0	0,00%	0	0,00%	nd
Sant Andreu de la Barca	Baix Llobregat	1.629	-61	-3,74%	-258	-14,13%	12,29%
Sant Andreu de Llavaneres	Maresme	431	7	1,62%	-42	-8,75%	10,11%
Sant Antoni de Vilamajor	Vallès Oriental	310	-6	-1,94%	-63	-17,17%	11,88%
Sant Bartomeu del Grau	Osona	52	-1	-1,92%	-12	-19,05%	11,56%
Sant Boi de Llobregat	Baix Llobregat	5.528	-118	-2,13%	-929	-14,66%	13,51%
Sant Boi de Lluçanès	Osona	16	-2	-12,50%	-8	-36,36%	6,03%
Sant Cebrià de Vallalta	Maresme	220	12	5,45%	-19	-7,57%	17,35%
Sant Celoni	Vallès Oriental	1.111	-19	-1,71%	-164	-13,06%	13,72%
Sant Climent de Llobregat	Baix Llobregat	187	7	3,74%	2	1,04%	10,10%
Sant Cugat del Vallès	Vallès Occidental	2.841	-36	-1,27%	-482	-14,66%	7,18%
Sant Cugat Sesgarrigues	Alt Penedès	45	0	0,00%	-8	-15,09%	9,76%
Sant Esteve de	Vallès Oriental	104	2	1,92%	5	4,95%	9,66%
Sant Esteve Sesrovires	Baix Llobregat	322	4	1,24%	-28	-7,91%	9,79%
Sant Feliu de Codines	Vallès Oriental	344	-3	-0,87%	-49	-12,56%	13,20%
Sant Feliu de Llobregat	Baix Llobregat	2.264	-40	-1,77%	-434	-16,33%	9,93%
Sant Feliu Sasserra	Bages	18	-2	-11,11%	-10	-38,46%	5,69%
Sant Fost de	Vallès Oriental	434	-13	-3,00%	-51	-10,81%	11,19%
Sant Fruitós de Bages	Bages	413	-27	-6,54%	-54	-12,27%	9,65%
Sant Hipòlit de Voltregà	Osona	142	13	9,15%	-36	-18,85%	9,57%
Sant Iscle de Vallalta	Maresme	96	-3	-3,13%	-8	-7,92%	18,27%
Sant Jaume de Frontanyà	Berguedà	0	0	0,00%	1	0,00%	nd
Sant Joan de Vilatorrada	Bages	539	0	0,00%	-100	-15,65%	10,36%
Sant Joan Despí	Baix Llobregat	1.624	-76	-4,68%	-266	-14,66%	9,75%
Sant Julià de Cerdanyola	Berguedà	4	0	0,00%	-2	-33,33%	5,97%
Sant Julià de Vilatorrada	Osona	102	-5	-4,90%	-9	-8,49%	6,63%
Sant Just Desvern	Baix Llobregat	543	12	2,21%	-60	-9,76%	7,63%
Sant Llorenç d'Hortons	Alt Penedès	120	7	5,83%	-1	-0,78%	11,45%
Sant Llorenç Savall	Vallès Occidental	129	8	6,20%	-5	-3,52%	13,63%
Sant Martí d'Albars	Osona	5	0	0,00%	0	0,00%	10,64%
Sant Martí de Centelles	Osona	77	1	1,30%	-4	-4,88%	16,15%
Sant Martí de Tous	Anoia	43	-3	-6,98%	-6	-13,04%	7,94%
Sant Martí Sarroca	Alt Penedès	167	-9	-5,39%	-16	-9,20%	11,21%
Sant Martí Sesgueioles	Anoia	10	1	10,00%	-7	-38,89%	8,03%
Sant Mateu de Bages	Bages	17	1	5,88%	-13	-41,94%	9,38%
Sant Pere de Ribes	Garraf	2.191	-66	-3,01%	-384	-15,30%	15,92%
Sant Pere de Riudebitlles	Alt Penedès	119	-5	-4,20%	-5	-4,20%	10,43%
Sant Pere de Torelló	Osona	121	8	6,61%	-10	-7,19%	11,49%
Sant Pere de Vilamajor	Vallès Oriental	266	-18	-6,77%	-23	-8,49%	11,59%
Sant Pere Sallavinera	Anoia	1	0	0,00%	-3	-75,00%	1,72%
Sant Pol de Mar	Maresme	224	-2	-0,89%	-2	-0,89%	11,83%
Sant Quintí de Mediona	Alt Penedès	142	2	1,41%	-17	-10,56%	14,29%
Sant Quirze de Besora	Osona	79	-2	-2,53%	-10	-11,49%	8,23%
Sant Quirze del Vallès	Vallès Occidental	763	-4	-0,52%	-111	-12,76%	8,37%
Sant Quirze Safaja	Moianès	20	-3	-15,00%	-1	-5,56%	6,69%
Sant Sadurní d'Anoia	Alt Penedès	554	-15	-2,71%	-124	-18,70%	8,76%
Sant Sadurní d'Osormort	Osona	1	0	0,00%	-2	-66,67%	3,45%
Sant Salvador de Guardiola	Bages	157	1	0,64%	-8	-4,82%	11,92%
Sant Vicenç de Castellet	Bages	679	3	0,44%	-84	-10,97%	16,97%
Sant Vicenç de Montalt	Maresme	207	3	1,45%	-20	-8,70%	9,49%
Sant Vicenç de Torelló	Osona	77	0	0,00%	-15	-16,30%	7,87%
Sant Vicenç dels Horts	Baix Llobregat	2.095	-12	-0,57%	-346	-14,24%	15,55%
Santa Cecília de Voltregà	Osona	5	1	20,00%	2	50,00%	5,56%
Santa Coloma de Cervelló	Baix Llobregat	328	-6	-1,83%	-21	-6,12%	8,85%
Santa Coloma de Gramenet	Barcelonès	9.110	5	0,05%	-1.183	-11,49%	15,64%
Santa Eugènia de Berga	Osona	94	3	3,19%	-16	-14,16%	7,88%
Santa Eulàlia de Riuprimer	Osona	61	-4	-6,56%	-12	-17,39%	9,39%
Santa Eulàlia de Ronçana	Vallès Oriental	369	7	1,90%	-29	-7,16%	12,04%
Santa Fe del Penedès	Alt Penedès	15	0	0,00%	-2	-11,76%	8,47%
Santa Margarida de	Anoia	972	-22	-2,26%	-67	-6,59%	20,63%

MUNICIPIS* (ordre alfabètic)	Comarca*	Nombre d'aturats Març 2017	Variacions				Taxa d'atur registral ¹ Març 2017
			MES ANTERIOR		INTERANUAL		
			Absoluts	%	Absoluts	%	
Santa Margarida i els	Alt Penedès	469	2	0,43%	-48	-9,25%	14,53%
Santa Maria de Besora	Osona	5	-1	-20,00%	-2	-33,33%	6,06%
Santa Maria de Corcó	Osona	85	-1	-1,18%	-1	-1,18%	8,67%
Santa Maria de Martorelles	Vallès Oriental	44	0	0,00%	-9	-16,98%	12,43%
Santa Maria de Merlès	Berguedà	6	3	50,00%	4	80,00%	9,68%
Santa Maria de Miralles	Anoia	7	-1	-14,29%	0	0,00%	12,77%
Santa Maria de	Vallès Oriental	559	-42	-7,51%	-87	-14,40%	13,06%
Santa Maria d'Oló	Moianès	26	4	15,38%	-2	-6,25%	6,38%
Santa Perpètua de Mogoda	Vallès Occidental	1.655	-15	-0,91%	-202	-10,97%	13,38%
Santa Susanna	Maresme	205	-4	-1,95%	5	2,55%	19,94%
Santpedor	Bages	321	3	0,93%	-20	-5,81%	9,22%
Sentmenat	Vallès Occidental	460	2	0,43%	-57	-10,98%	11,38%
Seva	Osona	150	5	3,33%	-10	-6,06%	10,28%
Sitges	Garraf	1.186	-30	-2,53%	-105	-8,33%	11,01%
Sobremunt	Osona	8	-2	-25,00%	0	0,00%	17,14%
Sora	Osona	10	-3	-30,00%	-2	-22,22%	7,37%
Subirats	Alt Penedès	122	-2	-1,64%	-24	-16,67%	8,95%
Súria	Bages	326	1	0,31%	-27	-7,63%	12,94%
Tagamanent	Vallès Oriental	24	-1	-4,17%	5	27,78%	17,56%
Talamanca	Bages	11	1	9,09%	3	33,33%	26,09%
Taradell	Osona	252	4	1,59%	-59	-18,73%	8,32%
Tavèrnoles	Osona	7	2	28,57%	6	200,00%	5,11%
Tavertet	Osona	6	2	33,33%	-1	-11,11%	14,55%
Teià	Maresme	225	-8	-3,56%	1	0,46%	8,05%
Terrassa	Vallès Occidental	16.263	-184	-1,13%	-2.585	-13,85%	15,15%
Tiana	Maresme	284	-11	-3,87%	-75	-21,55%	7,37%
Tona	Osona	436	-27	-6,19%	-51	-11,09%	10,25%
Tordera	Maresme	1.293	-8	-0,62%	-102	-7,35%	18,81%
Torelló	Osona	767	-17	-2,22%	-131	-14,87%	11,08%
Torre de Claramunt (La)	Anoia	295	5	1,69%	-12	-3,85%	19,60%
Torrelavit	Alt Penedès	47	-2	-4,26%	-21	-31,82%	7,51%
Torrelles de Foix	Alt Penedès	206	-11	-5,34%	-29	-12,95%	21,64%
Torrelles de Llobregat	Baix Llobregat	268	-18	-6,72%	-70	-21,88%	9,61%
Ullastrell	Vallès Occidental	86	-2	-2,33%	-11	-11,58%	9,49%
Vacarisses	Vallès Occidental	375	-18	-4,80%	-81	-18,49%	14,38%
Vallbona d'Anoia	Anoia	103	5	4,85%	2	1,89%	16,56%
Vallcebre	Berguedà	11	1	9,09%	-1	-7,69%	15,38%
Vallgorguina	Vallès Oriental	145	1	0,69%	-22	-13,10%	13,94%
Vallirana	Baix Llobregat	860	-22	-2,56%	-109	-11,51%	12,94%
Vallromanes	Vallès Oriental	86	6	6,98%	-3	-3,16%	8,75%
Veciana	Anoia	2	0	0,00%	-2	-50,00%	2,99%
Vic	Osona	2.818	29	1,03%	-397	-12,24%	12,46%
Vilada	Berguedà	27	1	3,70%	-3	-9,68%	14,58%
Viladecans	Baix Llobregat	4.063	-40	-0,98%	-715	-15,09%	12,80%
Viladecavalls	Vallès Occidental	412	-11	-2,67%	-60	-13,02%	11,54%
Vilafranca del Penedès	Alt Penedès	2.669	-57	-2,14%	-583	-18,25%	13,68%
Vilalba Sasserra	Vallès Oriental	29	1	3,45%	-9	-23,08%	10,64%
Vilanova de Sau	Osona	14	0	0,00%	0	0,00%	10,85%
Vilanova del Camí	Anoia	1.170	14	1,20%	-99	-7,72%	19,40%
Vilanova del Vallès	Vallès Oriental	232	-13	-5,60%	-37	-14,45%	9,75%
Vilanova i la Geltrú	Garraf	4.667	-47	-1,01%	-585	-11,24%	15,39%
Vilassar de Dalt	Maresme	406	16	3,94%	-46	-9,83%	10,34%
Vilassar de Mar	Maresme	902	10	1,11%	-73	-7,41%	9,71%
Vilobí del Penedès	Alt Penedès	36	0	0,00%	-6	-14,29%	7,36%
Viver i Serrateix	Berguedà	5	0	0,00%	-4	-44,44%	5,43%

1. Estimació a partir de la Taxa d'atur registral del IVT 2016 del Departament de Treball, Afers Socials i Famílies.

* S'exclouen els municipis que no pertanyen a la província de Barcelona

nd: no disponible