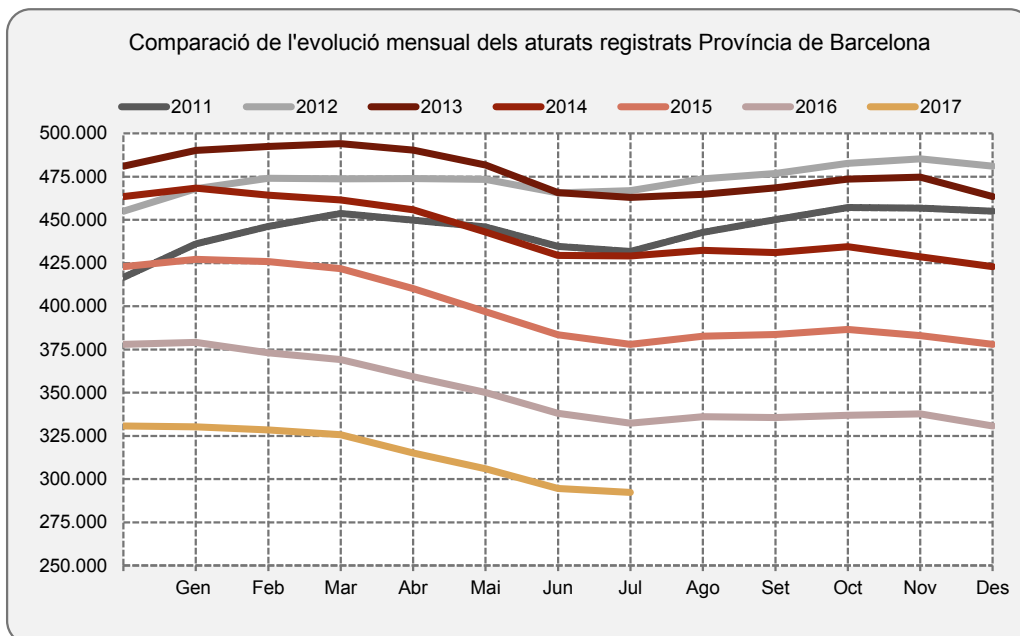




INFORME MENSUAL ATUR REGISTRAT MUNICIPIS I COMARQUES DEMARCATIÓ DE BARCELONA, JULIOL 2017

El mes de juliol del 2017 tanca amb **292.277¹** demandants d'ocupació considerats desocupats inscrits a les oficines del Servei Públic d'Ocupació a la demarcació de Barcelona. Aquesta xifra és un **0,8% inferior (-2.290)** a la de demandants del mes anterior, i **12,1% inferior (-40.087)** a la de demandants del mateix mes de l'any anterior.

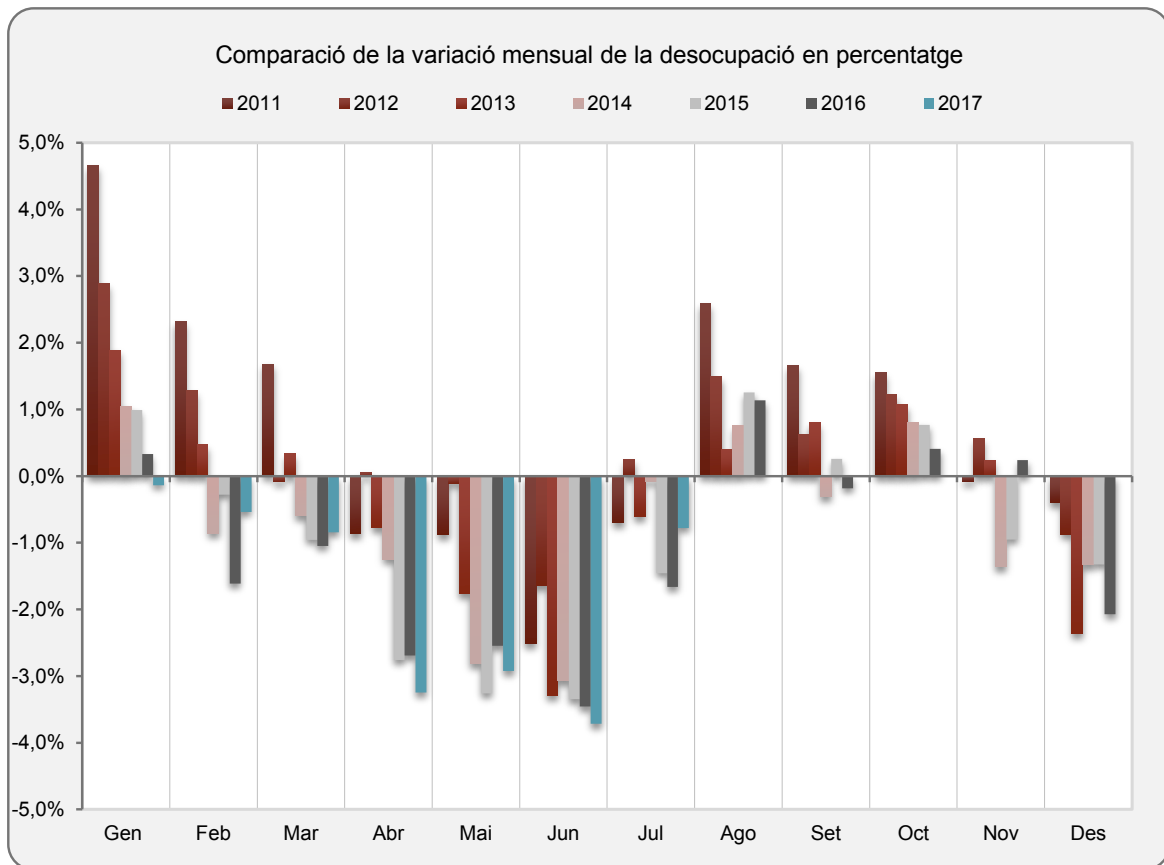
Tots els sectors baixen el nombre d'aturats, especialment el sector serveis (-758) i la indústria (-561). La majoria de les comarques baixen el nombre d'aturats mensual, excepte Alt Penedès, Garraf i Bages, i destaquen en el descens el Barcelonès i el Maresme.



Demarcació	Nombre d'aturats Juliol 2017	Variacions			
		MES ANTERIOR		INTERANUAL	
		Absoluts	%	Absoluts	%
BARCELONA	292.277	-2.290	-0,78	-40.087	-12,06
GIRONA	33.428	-648	-1,90	-4.675	-12,27
LLEIDA	17.841	-253	-1,40	-2.933	-14,12
TARRAGONA	43.767	-884	-1,98	-6.008	-12,07
CATALUNYA	387.313	-4.075	-1,04	-53.703	-12,18
ESPANYA	3.335.924	-26.887	-0,80	-347.137	-9,43

¹ * Taxa d'atur registrat del 11,1%, estimada a partir de la taxa d'atur registrat del IIT de 2017 del Departament de Treball, Afers Socials i Famílies.

Rànquing Província (% mes anterior)	Nombre d'aturats Juliol 2017	Variacions			
		MES ANTERIOR		INTERANUAL	
		Absoluts	%	Absoluts	%
CANTABRIA	36.269	-2.522	-6,50	-3.310	-8,36
LUGO	18.021	-951	-5,01	-830	-4,40
OURENSE	20.702	-1.043	-4,80	-1.209	-5,52
PONTEVEDRA	71.650	-3.004	-4,02	-5.946	-7,66
CORUÑA A	71.498	-2.796	-3,76	-5.601	-7,26
PRINCIPADO DE ASTURIAS	72.843	-2.617	-3,47	-7.240	-9,04
TERUEL	5.587	-197	-3,41	-1.310	-18,99
SORIA	3.482	-84	-2,36	-611	-14,93
CADIZ	144.520	-3.375	-2,28	-15.791	-9,85
AVILA	11.878	-240	-1,98	-1.360	-10,27
TARRAGONA	43.767	-884	-1,98	-6.008	-12,07
GIRONA	33.428	-648	-1,90	-4.675	-12,27
MALAGA	143.570	-2.739	-1,87	-16.976	-10,57
TOLEDO	63.832	-1.209	-1,86	-5.241	-7,59
CASTELLÓ	40.444	-640	-1,56	-5.524	-12,02
ZAMORA	12.553	-197	-1,55	-1.300	-9,38
LLEIDA	17.841	-253	-1,40	-2.933	-14,12
PALENCIA	9.935	-138	-1,37	-691	-6,50
PALMAS LAS	114.735	-1.369	-1,18	-7.811	-6,37
BURGOS	19.230	-222	-1,14	-2.886	-13,05
GIPUZKOA	34.143	-375	-1,09	-4.108	-10,74
ALACANT	150.740	-1.551	-1,02	-14.917	-9,00
ARABA/LAVA	21.195	-205	-0,96	-1.845	-8,01
SEGOVIA	7.178	-64	-0,88	-1.113	-13,42
HUESCA	8.317	-71	-0,85	-1.554	-15,74
STA. CRUZ DE TENERIFE	103.160	-815	-0,78	-6.363	-5,81
BARCELONA	292.277	-2.290	-0,78	-40.087	-12,06
GUADALAJARA	15.150	-114	-0,75	-1.484	-8,92
JAEN	51.288	-307	-0,60	-6.141	-10,69
VALENCIA	198.053	-1.180	-0,59	-21.440	-9,77
GRANADA	82.833	-394	-0,47	-8.286	-9,09
CIUDAD REAL	50.643	-134	-0,26	-3.584	-6,61
LEON	32.681	-63	-0,19	-3.123	-8,72
MURCIA	103.168	-110	-0,11	-11.594	-10,10
COM. DE MADRID	379.442	-366	-0,10	-38.963	-9,31
HUELVA	49.885	0	0,00	-4.487	-8,25
SALAMANCA	24.003	1	0,00	-2.482	-9,37
SEVILLA	201.808	99	0,05	-21.768	-9,74
CUENCA	13.377	8	0,06	-1.318	-8,97
BIZKAIA	75.534	183	0,24	-4.639	-5,79
BADAJOZ	69.273	208	0,30	-6.314	-8,35
NAVARRA	36.133	195	0,54	-3.473	-8,77
ILLES BALEARS	39.154	288	0,74	-6.376	-14,00
CORDOBA	75.646	615	0,82	-8.534	-10,14
VALLADOLID	34.192	474	1,41	-3.147	-8,43
LA RIOJA	17.041	244	1,45	-1.978	-10,40
CACERES	36.608	536	1,49	-3.755	-9,30
ALBACETE	35.021	550	1,60	-2.800	-7,40
ZARAGOZA	53.307	985	1,88	-7.695	-12,61
ALMERIA	64.968	1.856	2,94	-5.637	-7,98
TOTAL	3.335.924	-26.887	-0,80	-347.137	-9,43

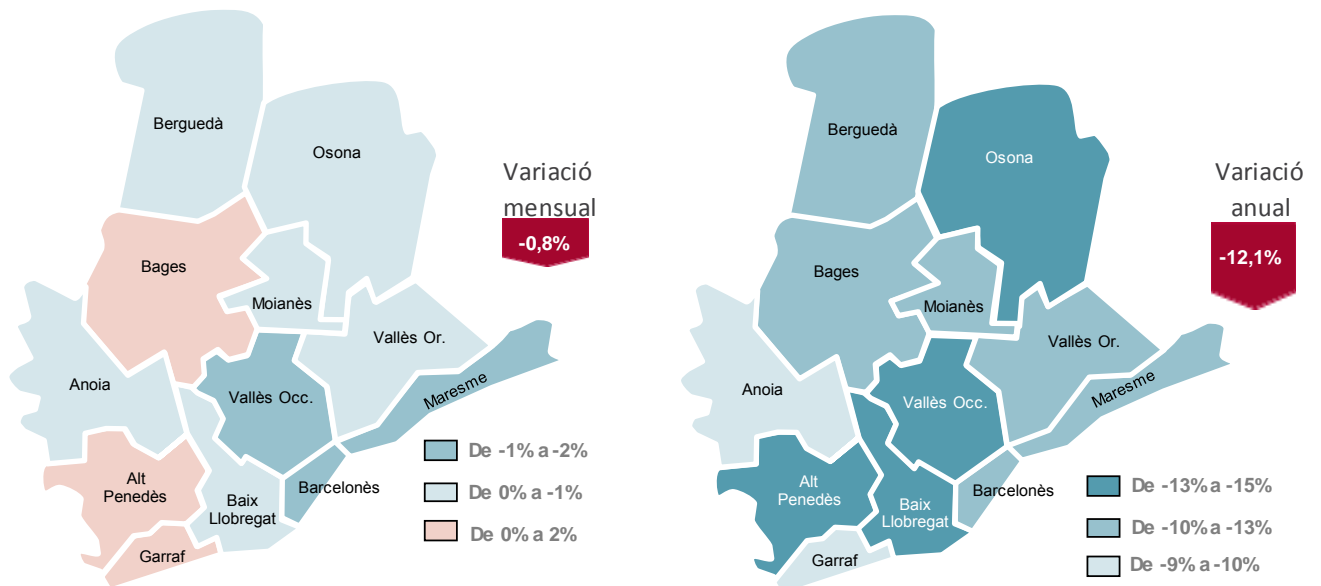


	Atur Juliol 2017	Variacions			
		MES ANTERIOR		INTERANUAL	
		Absoluts	%	Absoluts	%
Sexe					
Homes	124.291	-2.466	-1,95	-22.117	-15,11
Dones	167.986	176	0,10	-17.970	-9,66
Menors de 25 anys					
Homes	9.520	-39	-0,41	-583	-5,77
Dones	8.202	174	2,17	-806	-8,95
Total	17.722	135	0,77	-1.389	-7,27
De 25 i més anys					
Homes	114.771	-2.427	-2,07	-21.534	-15,80
Dones	159.784	2	0,00	-17.164	-9,70
Total	274.555	-2.425	-0,88	-38.698	-12,35
Sectors					
Agricultura	3.006	-94	-3,03	-818	-21,39
Indústria	37.435	-561	-1,48	-6.907	-15,58
Construcció	26.040	-527	-1,98	-6.438	-19,82
Serveis	205.870	-758	-0,37	-24.129	-10,49
Sense ocup. ant.	19.926	-350	-1,73	-1.795	-8,26
Total Província	292.277	-2.290	-0,78	-40.087	-12,06

COMARQUES*	Nombre d'aturats Juliol 2017	Variacions				Taxa d'atur registrar ¹ Juliol 2017
		MES ANTERIOR		INTERANUAL		
		Absoluts	%	Absoluts	%	
Alt Penedès	5.446	22	0,41%	-957	-14,95%	10,94%
Anoia	7.813	-60	-0,76%	-789	-9,17%	14,33%
Bages	9.640	167	1,76%	-1.131	-10,50%	11,97%
Baix Llobregat	41.648	-73	-0,17%	-6.602	-13,68%	10,95%
Barcelonès	110.243	-1.491	-1,33%	-13.633	-11,01%	10,26%
Berguedà	1.956	-4	-0,20%	-226	-10,36%	11,30%
Garraf	8.301	37	0,45%	-846	-9,25%	12,83%
Maresme	24.895	-307	-1,22%	-3.189	-11,36%	12,26%
Moianès	489	-1	-0,20%	-71	-12,68%	8,45%
Osona	7.912	-13	-0,16%	-1.265	-13,78%	10,26%
Vallès Occidental	51.327	-522	-1,01%	-8.228	-13,82%	11,91%
Vallès Oriental	22.521	-45	-0,20%	-3.127	-12,19%	11,88%
Total general	292.277	-2.290	-0,78%	-40.087	-12,06%	11,12%

1. Estimació a partir de la Taxa d'atur registral del IIT 2017 del Departament de Treball, Afers Socials i Famílies

* S'exclouen els municipis que no pertanyen a la demarcació de Barcelona



MUNICIPIS* (ordre alfabètic)	Comarca*	Nombre d'aturats Juliol 2017	Variacions				Taxa d'atur registral ¹ Juliol 2017
			MES ANTERIOR		INTERANUAL		
			Absoluts	%	Absoluts	%	
Abrera	Baix Llobregat	595	8	1,36%	-74	-11,06%	10,65%
Aguilar de Segarra	Bages	8	0	0,00%	-1	-11,11%	7,27%
Aiguafreda	Vallès Oriental	119	-2	-1,65%	0	0,00%	10,93%
Alella	Maresme	272	-4	-1,45%	-57	-17,33%	6,79%
Alpens	Osona	10	-2	-16,67%	-3	-23,08%	9,09%
Ametlla del Vallès (L')	Vallès Oriental	281	-3	-1,06%	-60	-17,60%	7,55%
Arenys de Mar	Maresme	747	-14	-1,84%	-55	-6,86%	11,29%
Arenys de Munt	Maresme	446	-9	-1,98%	-68	-13,23%	11,49%
Argençola	Anoia	5	-1	-16,67%	-2	-28,57%	7,35%
Argentona	Maresme	573	-11	-1,88%	-85	-12,92%	10,34%
Artés	Bages	249	-9	-3,49%	-68	-21,45%	9,04%
Avià	Berguedà	80	2	2,56%	-10	-11,11%	7,61%
Avinyó	Bages	84	2	2,44%	-9	-9,68%	7,89%
Avinyonet del Penedès	Alt Penedès	70	-4	-5,41%	-17	-19,54%	9,63%
Badalona	Barcelonès	13.858	-349	-2,46%	-1.947	-12,32%	13,24%
Badia del Vallès	Vallès Occidental	1.171	-57	-4,64%	-179	-13,26%	18,91%
Bagà	Berguedà	85	0	0,00%	-10	-10,53%	9,65%
Balenyà	Osona	214	-5	-2,28%	-49	-18,63%	10,90%
Balsareny	Bages	153	2	1,32%	-15	-8,93%	10,38%
Barberà del Vallès	Vallès Occidental	1.786	-49	-2,67%	-388	-17,85%	11,26%
Barcelona	Barcelonès	71.357	-514	-0,72%	-7.868	-9,93%	9,27%
Begues	Baix Llobregat	229	23	11,17%	-20	-8,03%	7,62%
Bellprat	Anoia	0	0	0,00%	-1	-100,00%	0,00%
Berga	Berguedà	947	-16	-1,66%	-144	-13,20%	12,76%
Bigues i Riells	Vallès Oriental	456	-6	-1,30%	-63	-12,14%	11,35%
Borredà	Berguedà	24	4	20,00%	7	41,18%	10,48%
Bruc (El)	Anoia	71	-5	-6,58%	-20	-21,98%	7,98%
Bruil (El)	Osona	7	1	16,67%	0	0,00%	5,88%
Cabanyes (Les)	Alt Penedès	27	-5	-15,63%	-7	-20,59%	6,72%
Cabrera d'Anoia	Anoia	113	0	0,00%	-25	-18,12%	21,86%
Cabrera de Mar	Maresme	142	7	5,19%	-9	-5,96%	6,87%
Cabrils	Maresme	246	5	2,07%	-26	-9,56%	7,80%
Calaf	Anoia	178	-1	-0,56%	-74	-29,37%	10,92%
Calders	Moianès	34	1	3,03%	-17	-33,33%	7,83%
Caldes de Montbui	Vallès Oriental	862	16	1,89%	-87	-9,17%	10,57%
Caldes d'Estrac	Maresme	134	5	3,88%	-12	-8,22%	11,44%
Calella	Maresme	1.051	-19	-1,78%	-71	-6,33%	12,05%
Calldetenes	Osona	98	-1	-1,01%	-12	-10,91%	7,92%
Callús	Bages	82	-5	-5,75%	-28	-25,45%	9,38%
Calonge de Segarra	Anoia	4	0	0,00%	0	0,00%	4,08%
Campins	Vallès Oriental	17	-2	-10,53%	-8	-32,00%	6,27%
Canet de Mar	Maresme	799	-10	-1,24%	-49	-5,78%	12,86%
Canovelles	Vallès Oriental	1.187	-9	-0,75%	-224	-15,88%	15,63%
Cànoves i Samalús	Vallès Oriental	153	0	0,00%	-10	-6,13%	12,26%
Canyelles	Garraf	254	4	1,60%	-32	-11,19%	13,45%
Capellades	Anoia	309	7	2,32%	-5	-1,59%	12,22%
Capolat	Berguedà	2	1	100,00%	0	0,00%	6,25%
Cardedeu	Vallès Oriental	886	12	1,37%	-130	-12,80%	10,56%
Cardona	Bages	193	-9	-4,46%	-30	-13,45%	9,32%
Carme	Anoia	44	5	12,82%	-10	-18,52%	12,36%
Casserres	Berguedà	68	-1	-1,45%	-14	-17,07%	9,60%
Castell de l'Areny	Berguedà	1	0	0,00%	0	0,00%	4,35%
Castellar de n'Hug	Berguedà	3	-1	-25,00%	-3	-50,00%	5,77%
Castellar del Riu	Berguedà	1	0	0,00%	-1	-50,00%	2,33%
Castellar del Vallès	Vallès Occidental	1.128	-30	-2,59%	-161	-12,49%	10,13%
Castellbell i el Vilar	Bages	205	5	2,50%	-39	-15,98%	13,50%
Castellbisbal	Vallès Occidental	604	3	0,50%	-41	-6,36%	10,25%
Castellcir	Moianès	24	-6	-20,00%	-6	-20,00%	8,48%
Castelldefels	Baix Llobregat	2.688	-2	-0,07%	-419	-13,49%	9,52%
Castellet i la Gornal	Alt Penedès	115	3	2,68%	-10	-8,00%	12,67%
Castellfollit de Riubregós	Anoia	5	-1	-16,67%	-4	-44,44%	5,95%
Castellfollit del Boix	Bages	13	1	8,33%	-4	-23,53%	7,74%
Castellgalí	Bages	102	-2	-1,92%	-16	-13,56%	12,33%
Castellnou de Bages	Bages	37	2	5,71%	-8	-17,78%	7,46%

MUNICIPIS* (ordre alfabètic)	Comarca*	Nombre d'aturats Juliol 2017	Variacions				Taxa d'atur registral ¹ Juliol 2017
			MES ANTERIOR		INTERANUAL		
			Absoluts	%	Absoluts	%	
Castellolí	Anoia	9	-2	-18,18%	-8	-47,06%	3,52%
Castellterçol	Moianès	94	0	0,00%	5	5,62%	9,42%
Castellví de la Marca	Alt Penedès	60	1	1,69%	-17	-22,08%	8,13%
Castellví de Rosanes	Baix Llobregat	69	6	9,52%	-4	-5,48%	8,79%
Centelles	Osona	383	6	1,59%	-20	-4,96%	10,80%
Cercs	Berguedà	45	-5	-10,00%	-12	-21,05%	10,02%
Cerdanyola del Vallès	Vallès Occidental	2.685	-22	-0,81%	-500	-15,70%	9,61%
Cervelló	Baix Llobregat	406	3	0,74%	-36	-8,14%	9,80%
Collbató	Baix Llobregat	153	-8	-4,97%	-46	-23,12%	8,60%
Collsuspina	Moianès	14	5	55,56%	0	0,00%	9,59%
Copons	Anoia	18	-1	-5,26%	-1	-5,26%	15,00%
Corbera de Llobregat	Baix Llobregat	562	-3	-0,53%	-97	-14,72%	8,51%
Cornellà de Llobregat	Baix Llobregat	4.763	-61	-1,26%	-803	-14,43%	11,44%
Cubelles	Garraf	830	-1	-0,12%	-59	-6,64%	13,78%
Dosrius	Maresme	261	-9	-3,33%	-58	-18,18%	11,21%
Esparreguera	Baix Llobregat	1.338	-14	-1,04%	-184	-12,09%	13,28%
Esplugues de Llobregat	Baix Llobregat	2.221	2	0,09%	-305	-12,07%	10,08%
Espunyola (L')	Berguedà	9	-1	-10,00%	0	0,00%	8,04%
Estany (L')	Moianès	11	0	0,00%	-3	-21,43%	7,19%
Figaró-Montmany	Vallès Oriental	59	-3	-4,84%	-13	-18,06%	13,02%
Fígols	Berguedà	2	0	0,00%	2	0,00%	0,00%
Fogars de la Selva	Comarca de la Selva	86	0	0,00%	-23	-21,10%	15,22%
Fogars de Montclús	Vallès Oriental	16	-2	-11,11%	-5	-23,81%	8,89%
Folgueroles	Osona	60	6	11,11%	-14	-18,92%	5,62%
Fonollosa	Bages	58	-5	-7,94%	-5	-7,94%	9,09%
Font-rubí	Alt Penedès	38	-8	-17,39%	-21	-35,59%	6,25%
Franqueses del Vallès (Les)	Vallès Oriental	1.088	-3	-0,27%	-146	-11,83%	12,22%
Gaià	Bages	10	1	11,11%	-1	-9,09%	13,16%
Gallifa	Vallès Occidental	5	-1	-16,67%	-3	-37,50%	7,35%
Garriga (La)	Vallès Oriental	669	13	1,98%	-99	-12,89%	9,12%
Gavà	Baix Llobregat	2.349	0	0,00%	-359	-13,26%	11,18%
Gelida	Alt Penedès	404	-13	-3,12%	-37	-8,39%	12,71%
Gironella	Berguedà	239	1	0,42%	-11	-4,40%	10,99%
Gisclareny	Berguedà	3	0	0,00%	1	50,00%	23,08%
Granada (La)	Alt Penedès	73	-14	-16,09%	-38	-34,23%	7,80%
Granera	Moianès	2	0	0,00%	2	0,00%	0,00%
Granollers	Vallès Oriental	3.622	-75	-2,03%	-612	-14,45%	12,22%
Gualba	Vallès Oriental	59	1	1,72%	-7	-10,61%	11,07%
Guardiola de Berguedà	Berguedà	61	1	1,67%	7	12,96%	15,60%
Gurb	Osona	49	3	6,52%	-12	-19,67%	3,64%
Hospitalet de Llobregat (L')	Barcelonès	14.393	-320	-2,17%	-2.257	-13,56%	11,39%
Hostalets de Pierola (Els)	Anoia	175	-7	-3,85%	-32	-15,46%	15,15%
Igualada	Anoia	2.448	4	0,16%	-260	-9,60%	13,12%
Jorba	Anoia	31	-1	-3,13%	3	10,71%	8,20%
Llacuna (La)	Anoia	39	0	0,00%	-3	-7,14%	10,46%
Llagosta (La)	Vallès Oriental	859	-25	-2,83%	-145	-14,44%	13,65%
Lliçà d'Amunt	Vallès Oriental	779	9	1,17%	-91	-10,46%	11,49%
Lliçà de Vall	Vallès Oriental	308	-17	-5,23%	-52	-14,44%	9,63%
Llinars del Vallès	Vallès Oriental	539	2	0,37%	-94	-14,85%	11,74%
Lluçà	Osona	12	3	33,33%	2	20,00%	8,63%
Malgrat de Mar	Maresme	899	-37	-3,95%	-167	-15,67%	10,67%
Malla	Osona	4	-1	-20,00%	-3	-42,86%	3,20%
Manlleu	Osona	1.453	23	1,61%	-235	-13,92%	15,13%
Manresa	Bages	4.880	100	2,09%	-457	-8,56%	14,02%
Marganell	Bages	13	-4	-23,53%	-10	-43,48%	14,77%
Martorell	Baix Llobregat	1.716	-52	-2,94%	-332	-16,21%	13,62%
Martorelles	Vallès Oriental	335	17	5,35%	-12	-3,46%	14,40%
Masies de Roda (Les)	Osona	24	-3	-11,11%	-5	-17,24%	6,88%
Masies de Voltregà (Les)	Osona	133	4	3,10%	-10	-6,99%	8,48%
Masnou (El)	Maresme	948	3	0,32%	-192	-16,84%	8,58%
Masquefa	Anoia	531	9	1,72%	-63	-10,61%	13,76%
Matadepera	Vallès Occidental	178	6	3,49%	-56	-23,93%	4,71%
Mataró	Maresme	9.078	-161	-1,74%	-1.299	-12,52%	14,93%
Mediona	Alt Penedès	110	2	1,85%	-22	-16,67%	14,14%

MUNICIPIS* (ordre alfabètic)	Comarca*	Nombre d'aturats Juliol 2017	Variacions				Taxa d'atur registral ¹ Juliol 2017
			MES ANTERIOR		INTERANUAL		
			Absoluts	%	Absoluts	%	
Moià	Moianès	221	-1	-0,45%	-37	-14,34%	8,13%
Molins de Rei	Baix Llobregat	1.056	-8	-0,75%	-161	-13,23%	8,92%
Mollet del Vallès	Vallès Oriental	3.521	-11	-0,31%	-436	-11,02%	13,73%
Monistrol de Calders	Moianès	37	-4	-9,76%	-14	-27,45%	11,94%
Monistrol de Montserrat	Bages	148	-17	-10,30%	-14	-8,64%	11,46%
Montcada i Reixac	Vallès Occidental	2.079	-74	-3,44%	-396	-16,00%	12,63%
Montclar	Berguedà	1	0	0,00%	0	0,00%	2,27%
Montesquiu	Osona	42	-1	-2,33%	-14	-25,00%	10,32%
Montgat	Maresme	552	9	1,66%	-33	-5,64%	10,52%
Montmajor	Berguedà	9	1	12,50%	-6	-40,00%	3,96%
Montmaneu	Anoia	1	-1	-50,00%	0	0,00%	2,38%
Montmeló	Vallès Oriental	459	12	2,68%	-45	-8,93%	10,73%
Montornès del Vallès	Vallès Oriental	1.116	-35	-3,04%	-197	-15,00%	14,28%
Montseny	Vallès Oriental	13	3	30,00%	8	160,00%	5,70%
Muntanyola	Osona	24	-3	-11,11%	-5	-17,24%	9,06%
Mura	Bages	10	0	0,00%	0	0,00%	13,70%
Navarcles	Bages	291	9	3,19%	-25	-7,91%	10,17%
Navàs	Bages	318	-1	-0,31%	-56	-14,97%	10,84%
Nou de Berguedà (La)	Berguedà	11	2	22,22%	4	57,14%	19,30%
Òdena	Anoia	230	14	6,48%	-10	-4,17%	13,66%
Olèrdola	Alt Penedès	164	-2	-1,20%	-29	-15,03%	10,01%
Olesa de Bonesvalls	Alt Penedès	70	0	0,00%	-8	-10,26%	9,78%
Olesa de Montserrat	Baix Llobregat	1.405	-7	-0,50%	-229	-14,01%	13,16%
Olivella	Garraf	211	12	6,03%	-18	-7,86%	15,18%
Olost	Osona	59	2	3,51%	-1	-1,67%	10,00%
Olvan	Berguedà	42	-2	-4,55%	-16	-27,59%	11,70%
Orís	Osona	11	2	22,22%	4	57,14%	8,21%
Oristà	Osona	12	-1	-7,69%	-8	-40,00%	4,46%
Orpí	Anoia	7	0	0,00%	0	0,00%	14,58%
Òrrius	Maresme	28	-2	-6,67%	-1	-3,45%	9,33%
Pacs del Penedès	Alt Penedès	38	3	8,57%	-8	-17,39%	8,82%
Palafolls	Maresme	506	-1	-0,20%	-68	-11,85%	11,96%
Palau-solità i Plegamans	Vallès Occidental	715	3	0,42%	-124	-14,78%	10,31%
Pallejà	Baix Llobregat	475	-12	-2,46%	-128	-21,23%	9,22%
Palma de Cervelló (La)	Baix Llobregat	162	5	3,18%	-7	-4,14%	11,51%
Papiol (El)	Baix Llobregat	191	1	0,53%	-39	-16,96%	9,76%
Parets del Vallès	Vallès Oriental	927	11	1,20%	-114	-10,95%	10,39%
Perafita	Osona	10	-1	-9,09%	-6	-37,50%	5,52%
Piera	Anoia	1.116	-15	-1,33%	-69	-5,82%	17,05%
Pineda de Mar	Maresme	1.855	-55	-2,88%	-258	-12,21%	15,12%
Pla del Penedès (El)	Alt Penedès	59	-2	-3,28%	-14	-19,18%	10,39%
Pobla de Claramunt (La)	Anoia	140	-1	-0,71%	10	7,69%	13,77%
Pobla de Lillet (La)	Berguedà	55	1	1,85%	-6	-9,84%	12,56%
Polinyà	Vallès Occidental	428	16	3,88%	-33	-7,16%	10,78%
Pont de Vilomara i Rocafort	Bages	217	4	1,88%	-14	-6,06%	12,41%
Pontons	Alt Penedès	32	1	3,23%	-16	-33,33%	19,16%
Prat de Llobregat (El)	Baix Llobregat	3.588	-72	-1,97%	-445	-11,03%	11,73%
Prats de Lluçanès	Osona	97	-4	-3,96%	-28	-22,40%	7,28%
Prats de Rei (Els)	Anoia	16	0	0,00%	-7	-30,43%	6,56%
Premià de Dalt	Maresme	465	10	2,20%	-93	-16,67%	9,85%
Premià de Mar	Maresme	1.858	10	0,54%	-171	-8,43%	13,66%
Puig-reig	Berguedà	202	11	5,76%	-12	-5,61%	10,77%
Puigdàlber	Alt Penedès	19	-2	-9,52%	-7	-26,92%	8,02%
Pujalt	Anoia	3	0	0,00%	0	0,00%	3,33%
Quar (La)	Berguedà	5	1	25,00%	4	400,00%	31,25%
Rajadell	Bages	12	1	9,09%	-3	-20,00%	6,06%
Rellinars	Vallès Occidental	36	1	2,86%	-8	-18,18%	13,64%
Ripollet	Vallès Occidental	2.487	-91	-3,53%	-436	-14,92%	13,65%
Roca del Vallès (La)	Vallès Oriental	485	15	3,19%	-90	-15,65%	9,52%
Roda de Ter	Osona	311	7	2,30%	-55	-15,03%	10,44%
Rubí	Vallès Occidental	4.834	-53	-1,08%	-767	-13,69%	13,36%
Rubió	Anoia	9	0	0,00%	4	80,00%	14,52%
Rupit i Pruit	Osona	3	-1	-25,00%	-2	-40,00%	2,48%
Sabadell	Vallès Occidental	12.595	-285	-2,21%	-1.798	-12,49%	12,71%

MUNICIPIS* (ordre alfabètic)	Comarca*	Nombre d'aturats Juliol 2017	Variacions				Taxa d'atur registral ¹ Juliol 2017
			MES ANTERIOR		INTERANUAL		
			Absoluts	%	Absoluts	%	
Sagàs	Berguedà	1	0	0,00%	1	0,00%	1,56%
Saldes	Berguedà	10	-3	-23,08%	-2	-16,67%	8,70%
Sallent	Bages	325	12	3,83%	-11	-3,27%	11,02%
Sant Adrià de Besòs	Barcelonès	2.703	-73	-2,63%	-423	-13,53%	16,64%
Sant Agustí de Lluçanès	Osona	1	0	0,00%	1	0,00%	0,00%
Sant Andreu de la Barca	Baix Llobregat	1.428	-24	-1,65%	-272	-16,00%	11,07%
Sant Andreu de Llavaneres	Maresme	393	-7	-1,75%	-31	-7,31%	8,95%
Sant Antoni de Vilamajor	Vallès Oriental	300	-7	-2,28%	-29	-8,81%	11,43%
Sant Bartomeu del Grau	Osona	41	-2	-4,65%	-21	-33,87%	9,72%
Sant Boi de Llobregat	Baix Llobregat	4.855	43	0,89%	-830	-14,60%	12,19%
Sant Boi de Lluçanès	Osona	12	-3	-20,00%	-4	-25,00%	5,22%
Sant Cebrià de Vallalta	Maresme	200	-7	-3,38%	-22	-9,91%	14,59%
Sant Celoni	Vallès Oriental	1.005	10	1,01%	-101	-9,13%	12,50%
Sant Climent de Llobregat	Baix Llobregat	163	2	1,24%	-21	-11,41%	8,46%
Sant Cugat del Vallès	Vallès Occidental	2.671	97	3,77%	-352	-11,64%	6,86%
Sant Cugat Sesgarrigues	Alt Penedès	37	1	2,78%	-14	-27,45%	8,13%
Sant Esteve de	Vallès Oriental	91	-8	-8,08%	-14	-13,33%	8,02%
Sant Esteve Sesrovires	Baix Llobregat	297	7	2,41%	-37	-11,08%	8,67%
Sant Feliu de Codines	Vallès Oriental	318	6	1,92%	-31	-8,88%	12,17%
Sant Feliu de Llobregat	Baix Llobregat	2.094	3	0,14%	-346	-14,18%	9,37%
Sant Feliu Sasserra	Bages	23	3	15,00%	0	0,00%	8,13%
Sant Fost de	Vallès Oriental	407	28	7,39%	-52	-11,33%	10,66%
Sant Fruitós de Bages	Bages	342	13	3,95%	-70	-16,99%	8,32%
Sant Hipòlit de Voltregà	Osona	142	-5	-3,40%	-17	-10,69%	8,69%
Sant Iscle de Vallalta	Maresme	82	-5	-5,75%	-7	-7,87%	15,80%
Sant Jaume de Frontanyà	Berguedà	1	0	0,00%	1	0,00%	0,00%
Sant Joan de Vilatorrada	Bages	513	30	6,21%	-72	-12,31%	9,66%
Sant Joan Despí	Baix Llobregat	1.426	-19	-1,31%	-228	-13,78%	8,96%
Sant Julià de Cerdanyola	Berguedà	4	0	0,00%	-1	-20,00%	5,63%
Sant Julià de Vilatorrada	Osona	86	3	3,61%	-15	-14,85%	5,77%
Sant Just Desvern	Baix Llobregat	505	18	3,70%	-66	-11,56%	6,90%
Sant Llorenç d'Hortons	Alt Penedès	106	-5	-4,50%	-9	-7,83%	9,59%
Sant Llorenç Savall	Vallès Occidental	118	0	0,00%	-7	-5,60%	11,41%
Sant Martí d'Albars	Osona	6	0	0,00%	0	0,00%	12,77%
Sant Martí de Centelles	Osona	64	-1	-1,54%	-6	-8,57%	12,77%
Sant Martí de Tous	Anoia	45	2	4,65%	3	7,14%	8,72%
Sant Martí Sarroca	Alt Penedès	153	5	3,38%	-12	-7,27%	10,70%
Sant Martí Sesgueioles	Anoia	12	-1	-7,69%	-3	-20,00%	8,39%
Sant Mateu de Bages	Bages	18	1	5,88%	-7	-28,00%	9,18%
Sant Pere de Ribes	Garraf	1.892	40	2,16%	-267	-12,37%	13,80%
Sant Pere de Riudebitlles	Alt Penedès	103	11	11,96%	-11	-9,65%	9,38%
Sant Pere de Torelló	Osona	96	-9	-8,57%	-21	-17,95%	8,62%
Sant Pere de Vilamajor	Vallès Oriental	234	2	0,86%	-16	-6,40%	10,42%
Sant Pere Sallavinera	Anoia	3	1	50,00%	1	50,00%	5,08%
Sant Pol de Mar	Maresme	184	5	2,79%	-19	-9,36%	9,42%
Sant Quintí de Mediona	Alt Penedès	138	9	6,98%	-28	-16,87%	13,58%
Sant Quirze de Besora	Osona	66	-7	-9,59%	-9	-12,00%	6,95%
Sant Quirze del Vallès	Vallès Occidental	708	14	2,02%	-77	-9,81%	7,78%
Sant Quirze Safaja	Moianès	20	1	5,26%	-1	-4,76%	7,72%
Sant Sadurní d'Anoia	Alt Penedès	507	25	5,19%	-58	-10,27%	8,19%
Sant Sadurní d'Osormort	Osona	1	0	0,00%	-1	-50,00%	3,45%
Sant Salvador de Guardiola	Bages	143	7	5,15%	-13	-8,33%	10,42%
Sant Vicenç de Castellet	Bages	606	19	3,24%	-74	-10,88%	14,72%
Sant Vicenç de Montalt	Maresme	208	-9	-4,15%	0	0,00%	9,18%
Sant Vicenç de Torelló	Osona	70	0	0,00%	-12	-14,63%	7,04%
Sant Vicenç dels Horts	Baix Llobregat	1.939	11	0,57%	-369	-15,99%	14,44%
Santa Cecília de Voltregà	Osona	6	1	20,00%	1	20,00%	5,61%
Santa Coloma de Cervelló	Baix Llobregat	308	27	9,61%	-57	-15,62%	8,38%
Santa Coloma de Gramenet	Barcelonès	7.932	-235	-2,88%	-1.138	-12,55%	13,67%
Santa Eugènia de Berga	Osona	85	-4	-4,49%	-11	-11,46%	6,96%
Santa Eulàlia de Riuprimer	Osona	51	0	0,00%	-9	-15,00%	8,44%
Santa Eulàlia de Ronçana	Vallès Oriental	321	-6	-1,83%	-43	-11,81%	10,23%
Santa Fe del Penedès	Alt Penedès	12	-2	-14,29%	-4	-25,00%	6,32%
Santa Margarida de	Anoia	854	-19	-2,18%	-82	-8,76%	18,32%

MUNICIPIS* (ordre alfabètic)	Comarca*	Nombre d'aturats Juliol 2017	Variacions				Taxa d'atur registral ¹ Juliol 2017
			MES ANTERIOR		INTERANUAL		
			Absoluts	%	Absoluts	%	
Santa Margarida i els	Alt Penedès	414	-6	-1,43%	-52	-11,16%	12,50%
Santa Maria de Besora	Osona	4	-1	-20,00%	-2	-33,33%	5,71%
Santa Maria de Corcó	Osona	62	-3	-4,62%	-20	-24,39%	6,40%
Santa Maria de Martorelles	Vallès Oriental	43	-3	-6,52%	-7	-14,00%	11,35%
Santa Maria de Merlès	Berguedà	7	1	16,67%	0	0,00%	7,61%
Santa Maria de Miralles	Anoia	4	0	0,00%	-5	-55,56%	8,89%
Santa Maria de	Vallès Oriental	513	2	0,39%	-49	-8,72%	12,84%
Santa Maria d'Oló	Moianès	32	3	10,34%	0	0,00%	6,61%
Santa Perpètua de Mogoda	Vallès Occidental	1.366	-41	-2,91%	-246	-15,26%	11,09%
Santa Susanna	Maresme	153	-7	-4,38%	-22	-12,57%	13,64%
Santpedor	Bages	300	20	7,14%	-23	-7,12%	8,47%
Sentmenat	Vallès Occidental	436	-21	-4,60%	-52	-10,66%	10,65%
Seva	Osona	137	-12	-8,05%	-21	-13,29%	9,08%
Sitges	Garraf	981	8	0,82%	-97	-9,00%	8,90%
Sobremunt	Osona	6	-1	-14,29%	2	50,00%	16,22%
Sora	Osona	9	0	0,00%	4	80,00%	9,68%
Subirats	Alt Penedès	112	-6	-5,08%	-10	-8,20%	8,24%
Súria	Bages	279	-14	-4,78%	-59	-17,46%	11,00%
Tagamanent	Vallès Oriental	16	0	0,00%	-4	-20,00%	12,40%
Talamanca	Bages	8	1	14,29%	1	14,29%	17,02%
Taradell	Osona	258	7	2,79%	-43	-14,29%	8,24%
Tavèrnoles	Osona	7	0	0,00%	2	40,00%	4,00%
Tavertet	Osona	6	1	20,00%	-2	-25,00%	10,34%
Teià	Maresme	212	5	2,42%	-3	-1,40%	7,80%
Terrassa	Vallès Occidental	14.545	57	0,39%	-2.435	-14,34%	13,63%
Tiana	Maresme	265	19	7,22%	-57	-17,70%	7,12%
Tona	Osona	392	11	2,89%	-34	-7,98%	9,70%
Tordera	Maresme	1.087	-33	-2,95%	-162	-12,97%	15,19%
Torelló	Osona	710	15	2,16%	-98	-12,13%	10,14%
Torre de Claramunt (La)	Anoia	268	-6	-2,19%	-25	-8,53%	17,16%
Torrelavit	Alt Penedès	49	3	6,52%	-1	-2,00%	7,97%
Torrelles de Foix	Alt Penedès	181	2	1,12%	-23	-11,27%	18,74%
Torrelles de Llobregat	Baix Llobregat	244	15	6,55%	-49	-16,72%	9,37%
Ullastrell	Vallès Occidental	77	-7	-8,33%	-12	-13,48%	8,64%
Vacarisses	Vallès Occidental	313	-1	-0,32%	-81	-20,56%	12,29%
Vallbona d'Anoia	Anoia	87	-5	-5,43%	-1	-1,14%	13,45%
Vallcebre	Berguedà	11	2	22,22%	3	37,50%	14,10%
Vallgorguina	Vallès Oriental	133	0	0,00%	-14	-9,52%	12,38%
Vallirana	Baix Llobregat	799	5	0,63%	-47	-5,56%	12,21%
Vallromanes	Vallès Oriental	84	0	0,00%	-8	-8,70%	8,05%
Veciana	Anoia	3	0	0,00%	2	200,00%	4,29%
Vic	Osona	2.571	-35	-1,34%	-449	-14,87%	11,12%
Vilada	Berguedà	23	-2	-8,00%	-6	-20,69%	11,98%
Viladecans	Baix Llobregat	3.624	30	0,83%	-592	-14,04%	11,56%
Viladecavalls	Vallès Occidental	362	13	3,72%	-76	-17,35%	10,36%
Vilafranca del Penedès	Alt Penedès	2.319	19	0,83%	-486	-17,33%	11,89%
Vilalba Sasserra	Vallès Oriental	32	1	3,23%	-6	-15,79%	11,03%
Vilanova de Sau	Osona	7	-2	-22,22%	-4	-36,36%	5,83%
Vilanova del Camí	Anoia	1.035	-35	-3,27%	-102	-8,97%	16,96%
Vilanova del Vallès	Vallès Oriental	209	12	6,09%	-21	-9,13%	9,20%
Vilanova i la Geltrú	Garraf	4.133	-26	-0,63%	-373	-8,28%	13,48%
Vilassar de Dalt	Maresme	406	14	3,57%	-29	-6,67%	9,77%
Vilassar de Mar	Maresme	845	1	0,12%	-65	-7,14%	8,98%
Vilobí del Penedès	Alt Penedès	36	6	20,00%	2	5,88%	7,50%
Viver i Serrateix	Berguedà	4	-1	-20,00%	-2	-33,33%	4,30%

1. Estimació a partir de la Taxa d'atur registral del IIT 2017 del Departament de Treball, Afers Socials i Famílies.

* S'exclouen els municipis que no pertanyen a la província de Barcelona

nd: no disponible