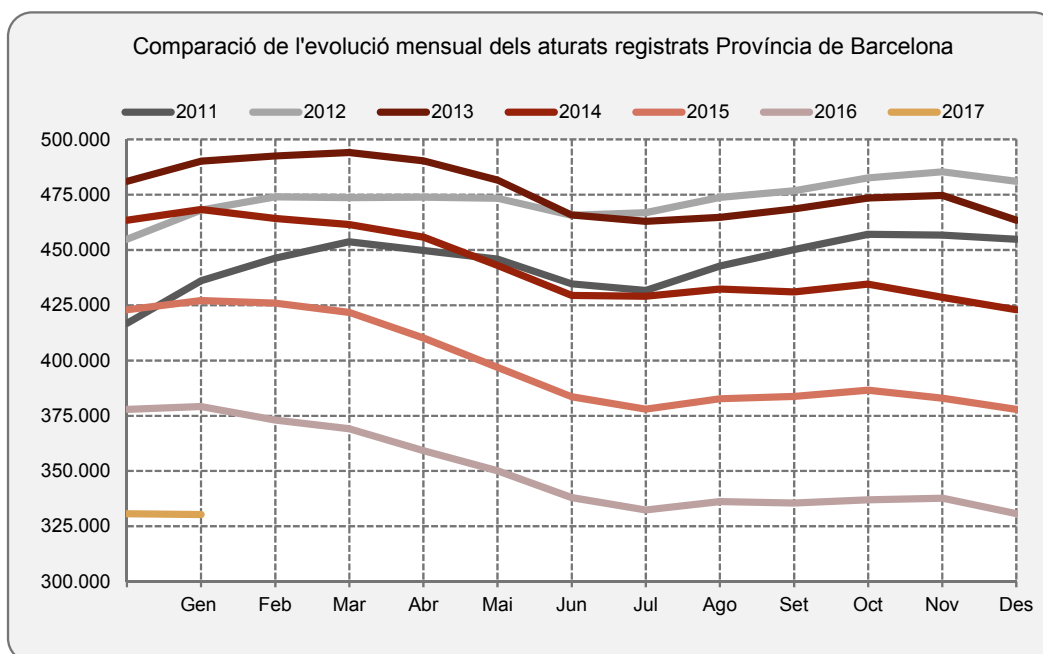




INFORME MENSUAL ATUR REGISTRAT MUNICIPIS I COMARQUES DEMARCATIÓ DE BARCELONA, GENER 2017

El mes de gener del 2017 tanca amb **330.276**¹ demandants d'ocupació considerats desocupats inscrits a les oficines del Servei Públic d'Ocupació a la demarcació de Barcelona. Aquesta xifra és un **0,1% inferior (-449)** a la de demandants del mes anterior, i **12,9% inferior (-48.876)** a la de demandants del mateix mes de l'any anterior.

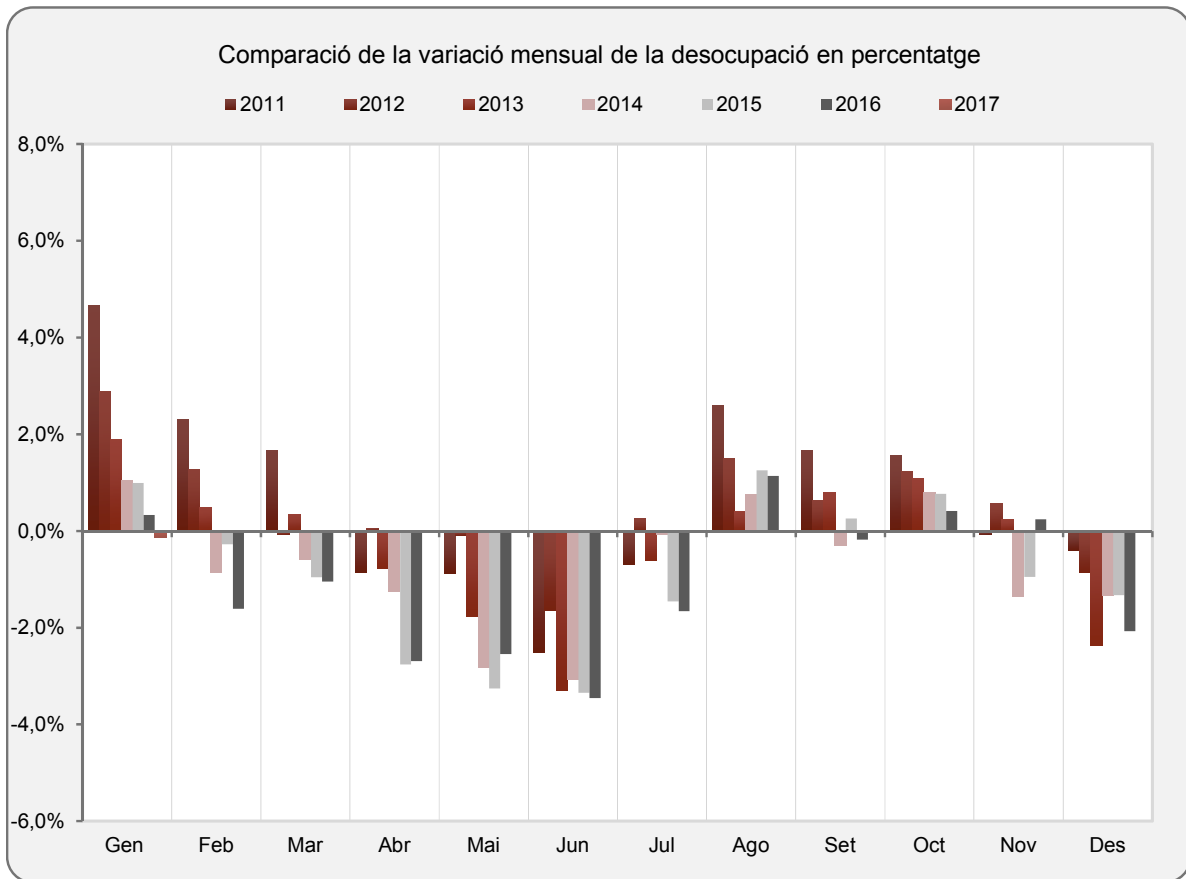
- L'atur no augmenta en un mes de gener per primera vegada en els darrers anys. En el descens mensual destaquen els homes (-800), els majors de 25 anys (-1.493), i el sector de la construcció (-1.042). Per comarques, Garraf, Vallès Oriental, Vallès Occidental, i Anoia obtenen les baixades percentuals de l'atur mensual més importants.



Demarcació	Nombre d'aturats Gener 2016	Variacions			
		MES ANTERIOR		INTERANUAL	
		Absoluts	%	Absoluts	%
BARCELONA	330.276	-449	-0,14	-48.876	-12,89
GIRONA	44.522	103	0,23	-5.517	-11,03
LLEIDA	23.525	154	0,66	-3.032	-11,42
TARRAGONA	55.600	470	0,85	-6.732	-10,80
CATALUNYA	453.923	278	0,06	-64.157	-12,38
ESPANYA	3.760.231	57.257	1,55	-390.524	-9,41

¹ * Taxa d'atur registral del 12,6%, estimada a partir de la taxa d'atur registral del IVT de 2016 del Departament de Treball, Afers Socials i Famílies.

Rànquing Província (% mes anterior)	Nombre d'aturats Gener 2017	Variacions			
		MES ANTERIOR		INTERANUAL	
		Absoluts	%	Absoluts	%
HUELVA	53.593	-2.035	-3,66	-3.973	-6,90
ILLES BALEARS	66.716	-192	-0,29	-8.257	-11,01
BARCELONA	330.276	-449	-0,14	-48.876	-12,89
GIRONA	44.522	103	0,23	-5.517	-11,03
SORIA	4.613	21	0,46	-751	-14,00
ALACANT	171.049	1.003	0,59	-15.084	-8,10
LLEIDA	23.525	154	0,66	-3.032	-11,42
MALAGA	169.283	1.135	0,68	-13.796	-7,54
MURCIA	117.496	883	0,76	-11.963	-9,24
ALMERIA	62.664	485	0,78	-5.892	-8,59
TARRAGONA	55.600	470	0,85	-6.732	-10,80
CADIZ	172.302	1.597	0,94	-12.472	-6,75
PALMAS LAS	121.568	1.135	0,94	-8.060	-6,22
SALAMANCA	27.897	270	0,98	-3.291	-10,55
VALLADOLID	37.906	369	0,98	-4.598	-10,82
TOLEDO	72.573	837	1,17	-8.212	-10,17
CIUDAD REAL	55.416	671	1,23	-6.382	-10,33
STA. CRUZ DE TENERIFE	110.206	1.406	1,29	-6.150	-5,29
SEVILLA	218.777	2.882	1,33	-20.939	-8,73
PALENCIA	11.631	154	1,34	-988	-7,83
GRANADA	89.407	1.581	1,80	-8.171	-8,37
BIZKAIA	78.465	1.388	1,80	-8.267	-9,53
LEON	37.571	677	1,83	-3.388	-8,27
AVILA	14.113	263	1,90	-1.870	-11,70
ZAMORA	14.709	290	2,01	-1.962	-11,77
ZARAGOZA	63.640	1.273	2,04	-6.687	-9,51
VALENCIA	209.825	4.269	2,08	-22.659	-9,75
CORDOBA	78.541	1.753	2,28	-7.535	-8,75
GIPUZKOA	37.829	864	2,34	-4.782	-11,22
ALBACETE	40.326	927	2,35	-4.646	-10,33
CORUÑA A	82.466	1.910	2,37	-9.615	-10,44
MADRID	415.034	9.667	2,38	-45.296	-9,84
BURGOS	23.678	573	2,48	-3.547	-13,03
LA RIOJA	19.443	476	2,51	-2.676	-12,10
SEGOVIA	8.909	224	2,58	-1.492	-14,34
BADAJOZ	80.541	2.108	2,69	-6.290	-7,24
PONTEVEDRA	84.581	2.242	2,72	-10.091	-10,66
ARABA	22.783	652	2,95	-2.666	-10,48
NAVARRA	41.242	1.197	2,99	-3.871	-8,58
OURENSE	23.506	786	3,46	-2.648	-10,12
CACERES	44.250	1.547	3,62	-2.439	-5,22
CASTELLÓ	44.934	1.573	3,63	-5.370	-10,68
TERUEL	7.558	269	3,69	-1.154	-13,25
ASTURIAS	86.192	3.198	3,85	-7.010	-7,52
CUENCA	15.711	590	3,90	-2.050	-11,54
CANTABRIA	45.756	1.737	3,95	-5.594	-10,89
HUESCA	10.713	436	4,24	-1.593	-12,94
JAEN	47.927	2.019	4,40	-6.956	-12,67
GUADALAJARA	18.200	902	5,21	-1.667	-8,39
LUGO	21.525	1.226	6,04	-2.015	-8,56
TOTAL	3.760.231	57.257	1,55	-390.524	-9,41

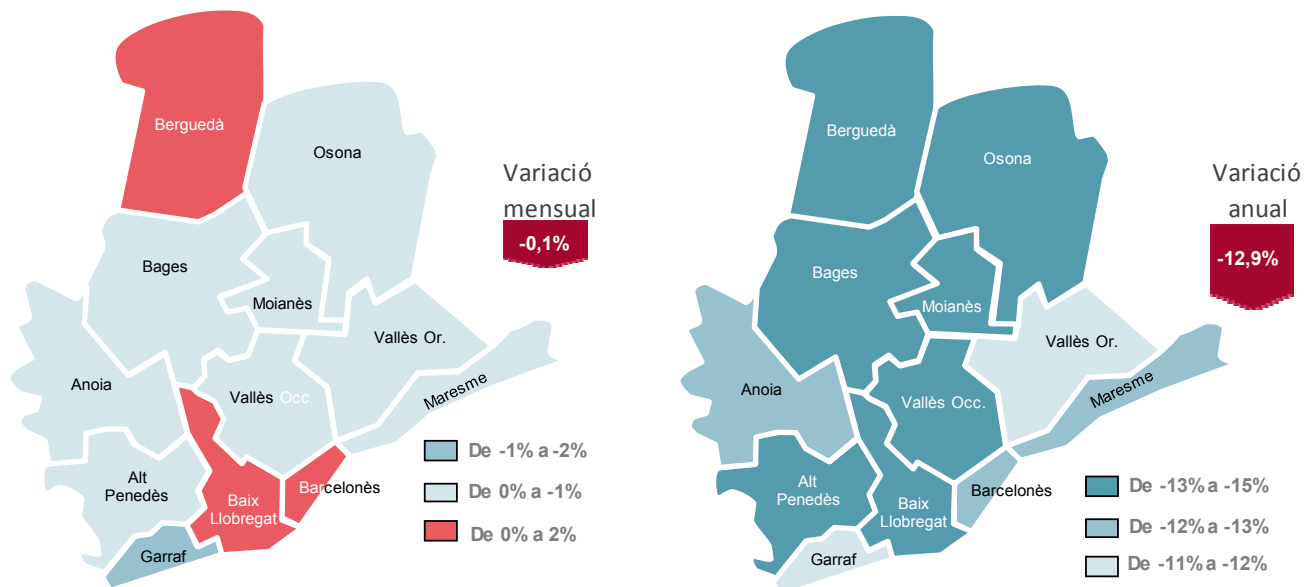


	Atur Gener 2017	Variacions			
		MES ANTERIOR		INTERANUAL	
		Absoluts	%	Absoluts	%
Sexe					
Homes	149.132	-800	-0,53	-27.734	-15,68
Dones	181.144	351	0,19	-21.142	-10,45
Menors de 25 anys					
Homes	10.815	693	6,85	-1.806	-14,31
Dones	8.991	674	8,10	-1.418	-13,62
Total	19.806	1.367	7,41	-3.224	-14,00
De 25 i més anys					
Homes	138.317	-1.493	-1,07	-25.928	-15,79
Dones	172.153	-323	-0,19	-19.724	-10,28
Total	310.470	-1.816	-0,58	-45.652	-12,82
Sectors					
Agricultura	3.593	-150	-4,01	-914	-20,28
Indústria	43.157	-577	-1,32	-8.671	-16,73
Construcció	30.192	-1.042	-3,34	-8.453	-21,87
Serveis	233.498	1.205	0,52	-28.047	-10,72
Sense ocup. ant.	19.836	115	0,58	-2.791	-12,33
Total Província	330.276	-449	-0,14	-48.876	-12,89

COMARQUES*	Nombre d'aturats Gener 2017	Variacions				Taxa d'atur registrar ¹ Gener 2017
		MES ANTERIOR		INTERANUAL		
		Absoluts	%	Absoluts	%	
Alt Penedès	6.334	-26	-0,41%	-1.050	-14,22%	12,87%
Anoia	8.680	-73	-0,83%	-1.197	-12,12%	16,10%
Bages	10.380	-79	-0,76%	-1.688	-13,99%	13,08%
Baix Llobregat	47.630	94	0,20%	-8.066	-14,48%	12,49%
Barcelonès	124.018	694	0,56%	-17.305	-12,24%	11,54%
Berguedà	2.150	39	1,85%	-335	-13,48%	12,40%
Garraf	9.630	-115	-1,18%	-1.285	-11,77%	15,24%
Maresme	28.919	-150	-0,52%	-4.031	-12,23%	14,63%
Moianès	536	-2	-0,37%	-87	-13,96%	9,47%
Osona	8.830	-45	-0,51%	-1.448	-14,09%	11,58%
Vallès Occidental	57.692	-562	-0,96%	-8.936	-13,41%	13,42%
Vallès Oriental	25.354	-223	-0,87%	-3.441	-11,95%	13,52%
Total general	330.276	-449	-0,14%	-48.876	-12,89%	12,62%

1. A partir de la Taxa d'atur registrar del IVT 2016 del Departament d'Empresa i Ocupació.

* S'exclouen els municipis que no pertanyen a la província de Barcelona



MUNICIPIS* (ordre alfabètic)	Comarca*	Nombre d'aturats Gener 2017	Variacions				Taxa d'atur registral ¹ Gener 2017
			MES ANTERIOR		INTERANUAL		
			Absoluts	%	Absoluts	%	
Abrera	Baix Llobregat	682	-11	-1,59%	-89	-11,54%	12,40%
Aguilar de Segarra	Bages	12	3	33,33%	5	71,43%	11,01%
Aiguafreda	Vallès Oriental	116	-11	-8,66%	-20	-14,71%	11,06%
Alella	Maresme	306	7	2,34%	-56	-15,47%	7,61%
Alpens	Osona	11	0	0,00%	-2	-15,38%	11,00%
Ametlla del Vallès (L')	Vallès Oriental	323	-1	-0,31%	-31	-8,76%	8,64%
Arenys de Mar	Maresme	849	-27	-3,08%	-102	-10,73%	13,10%
Arenys de Munt	Maresme	501	-14	-2,72%	-92	-15,51%	13,12%
Argençola	Anoia	6	1	20,00%	-8	-57,14%	8,82%
Argentona	Maresme	674	13	1,97%	-85	-11,20%	12,22%
Artés	Bages	263	-20	-7,07%	-61	-18,83%	10,03%
Avià	Berguedà	90	3	3,45%	-12	-11,76%	8,47%
Avinyó	Bages	82	-12	-12,77%	-8	-8,89%	7,84%
Avinyonet del Penedès	Alt Penedès	91	2	2,25%	-2	-2,15%	12,62%
Badalona	Barcelonès	15.614	-2	-0,01%	-2.554	-14,06%	14,82%
Badia del Vallès	Vallès Occidental	1.295	-10	-0,77%	-191	-12,85%	20,84%
Bagà	Berguedà	93	-1	-1,06%	-34	-26,77%	10,39%
Balenya	Osona	242	6	2,54%	-62	-20,39%	12,25%
Balsareny	Bages	156	-7	-4,29%	-40	-20,41%	10,63%
Barberà del Vallès	Vallès Occidental	2.062	-23	-1,10%	-372	-15,28%	12,98%
Barcelona	Barcelonès	79.302	438	0,56%	-10.575	-11,77%	10,33%
Begues	Baix Llobregat	236	2	0,85%	-49	-17,19%	8,01%
Bellprat	Anoia	0	0	0,00%	0	0,00%	nd
Berga	Berguedà	1.030	6	0,59%	-182	-15,02%	13,84%
Bigues i Riells	Vallès Oriental	514	-15	-2,84%	-70	-11,99%	12,98%
Borredà	Berguedà	22	-1	-4,35%	-1	-4,35%	9,57%
Bruc (El)	Anoia	96	-7	-6,80%	-4	-4,00%	11,15%
Bruil (El)	Osona	6	1	20,00%	2	50,00%	5,66%
Cabanyes (Les)	Alt Penedès	33	0	0,00%	-6	-15,38%	8,03%
Cabrera d'Anoia	Anoia	129	-3	-2,27%	-27	-17,31%	25,65%
Cabrera de Mar	Maresme	152	-3	-1,94%	-28	-15,56%	7,31%
Cabrils	Maresme	277	3	1,09%	0	0,00%	8,86%
Calaf	Anoia	228	-17	-6,94%	-65	-22,18%	14,10%
Calders	Moianès	44	3	7,32%	-1	-2,22%	10,21%
Caldes de Montbui	Vallès Oriental	926	-17	-1,80%	-104	-10,10%	11,50%
Caldes d'Estrac	Maresme	147	0	0,00%	-22	-13,02%	13,08%
Calella	Maresme	1.342	-40	-2,89%	-149	-9,99%	17,87%
Calldetenes	Osona	112	-5	-4,27%	-4	-3,45%	9,16%
Callús	Bages	104	-12	-10,34%	-25	-19,38%	11,98%
Calonge de Segarra	Anoia	3	0	0,00%	0	0,00%	3,03%
Campins	Vallès Oriental	20	-1	-4,76%	-8	-28,57%	7,91%
Canet de Mar	Maresme	880	2	0,23%	-105	-10,66%	14,58%
Canovelles	Vallès Oriental	1.393	-16	-1,14%	-236	-14,49%	18,65%
Cànoves i Samalús	Vallès Oriental	147	-6	-3,92%	-43	-22,63%	12,30%
Canyelles	Garraf	272	-8	-2,86%	-63	-18,81%	14,95%
Capellades	Anoia	324	12	3,85%	-58	-15,18%	12,87%
Capolat	Berguedà	1	0	0,00%	0	0,00%	2,94%
Cardedeu	Vallès Oriental	931	-13	-1,38%	-143	-13,31%	11,19%
Cardona	Bages	222	6	2,78%	-46	-17,16%	10,72%
Carme	Anoia	47	-5	-9,62%	-11	-18,97%	13,47%
Casserres	Berguedà	82	-3	-3,53%	11	15,49%	11,52%
Castell de l'Areny	Berguedà	1	0	0,00%	0	0,00%	4,55%
Castellar de n'Hug	Berguedà	6	-1	-14,29%	-2	-25,00%	11,32%
Castellar del Riu	Berguedà	1	0	0,00%	-1	-50,00%	2,38%
Castellar del Vallès	Vallès Occidental	1.237	-3	-0,24%	-203	-14,10%	11,12%
Castellbell i el Vilar	Bages	239	13	5,75%	-39	-14,03%	15,67%
Castellbisbal	Vallès Occidental	648	14	2,21%	-121	-15,73%	11,04%
Castellcir	Moianès	35	-2	-5,41%	-4	-10,26%	12,32%
Castelldefels	Baix Llobregat	3.262	76	2,39%	-551	-14,45%	11,52%
Castellet i la Gornal	Alt Penedès	136	-4	-2,86%	-28	-17,07%	14,93%
Castellfollit de Riubregós	Anoia	10	0	0,00%	3	42,86%	12,35%
Castellfollit del Boix	Bages	14	-2	-12,50%	-2	-12,50%	8,48%
Castellgalí	Bages	122	1	0,83%	5	4,27%	15,23%
Castellnou de Bages	Bages	51	5	10,87%	-4	-7,27%	10,37%

MUNICIPIS* (ordre alfabètic)	Comarca*	Nombre d'aturats Gener 2017	Variacions				Taxa d'atur registral ¹ Gener 2017
			MES ANTERIOR		INTERANUAL		
			Absoluts	%	Absoluts	%	
Castellolí	Anoia	14	0	0,00%	-4	-22,22%	5,49%
Castellterçol	Moianès	91	7	8,33%	-18	-16,51%	9,30%
Castellví de la Marca	Alt Penedès	63	-6	-8,70%	-23	-26,74%	8,59%
Castellví de Rosanes	Baix Llobregat	71	-3	-4,05%	-20	-21,98%	9,20%
Centelles	Osona	411	1	0,24%	-88	-17,64%	11,75%
Cercs	Berguedà	64	6	10,34%	-8	-11,11%	13,85%
Cerdanyola del Vallès	Vallès Occidental	3.060	-59	-1,89%	-480	-13,56%	10,90%
Cervelló	Baix Llobregat	437	-1	-0,23%	-66	-13,12%	10,46%
Collbató	Baix Llobregat	176	2	1,15%	-34	-16,19%	9,88%
Collsuspina	Moianès	10	0	0,00%	-2	-16,67%	6,58%
Copons	Anoia	17	1	6,25%	1	6,25%	13,82%
Corbera de Llobregat	Baix Llobregat	646	-4	-0,62%	-59	-8,37%	9,80%
Cornellà de Llobregat	Baix Llobregat	5.394	52	0,97%	-1.089	-16,80%	12,92%
Cubelles	Garraf	965	-20	-2,03%	-84	-8,01%	16,33%
Dosrius	Maresme	308	-10	-3,14%	-60	-16,30%	13,29%
Esparreguera	Baix Llobregat	1.489	8	0,54%	-266	-15,16%	14,97%
Esplugues de Llobregat	Baix Llobregat	2.520	25	1,00%	-340	-11,89%	11,37%
Espunyola (L')	Berguedà	9	3	50,00%	0	0,00%	7,96%
Estany (L')	Moianès	15	-1	-6,25%	3	25,00%	9,32%
Figaró-Montmany	Vallès Oriental	67	-13	-16,25%	-3	-4,29%	15,23%
Fígols	Berguedà	0	1	0,00%	0	0,00%	0,00%
Fogars de la Selva	Comarca de la Selva	123	-1	-0,81%	-7	-5,38%	21,54%
Fogars de Montclús	Vallès Oriental	16	-2	-11,11%	-7	-30,43%	9,20%
Folgueroles	Osona	65	2	3,17%	-6	-8,45%	6,07%
Fonollosa	Bages	72	-2	-2,70%	-5	-6,49%	11,13%
Font-rubí	Alt Penedès	55	-1	-1,79%	-20	-26,67%	9,11%
Franqueses del Vallès (Les)	Vallès Oriental	1.270	6	0,47%	-152	-10,69%	14,46%
Gaià	Bages	7	2	40,00%	-3	-30,00%	9,33%
Gallifa	Vallès Occidental	8	0	0,00%	-1	-11,11%	11,43%
Garriga (La)	Vallès Oriental	726	-10	-1,36%	-106	-12,74%	9,95%
Gavà	Baix Llobregat	2.735	45	1,67%	-373	-12,00%	12,89%
Gelida	Alt Penedès	458	23	5,29%	-41	-8,22%	14,39%
Gironella	Berguedà	257	10	4,05%	-42	-14,05%	11,99%
Gisclareny	Berguedà	4	1	33,33%	3	300,00%	26,67%
Granada (La)	Alt Penedès	104	0	0,00%	-39	-27,27%	10,98%
Granera	Moianès	0	0	0	-2	-100,00%	nd
Granollers	Vallès Oriental	4.200	-48	-1,13%	-690	-14,11%	14,26%
Gualba	Vallès Oriental	61	1	1,67%	-5	-7,58%	12,32%
Guardiola de Berguedà	Berguedà	69	5	7,81%	1	1,47%	17,29%
Gurb	Osona	62	10	19,23%	-9	-12,68%	4,73%
Hospitalet de Llobregat (L')	Barcelonès	16.879	206	1,24%	-2.354	-12,24%	13,36%
Hostalets de Pierola (Els)	Anoia	187	3	1,63%	-31	-14,22%	16,40%
Igualada	Anoia	2.728	-4	-0,15%	-404	-12,90%	14,69%
Jorba	Anoia	35	1	2,94%	-1	-2,78%	9,72%
Llacuna (La)	Anoia	42	-2	-4,55%	-7	-14,29%	10,99%
Llagosta (La)	Vallès Oriental	974	6	0,62%	-172	-15,01%	15,44%
Lliçà d'Amunt	Vallès Oriental	845	-30	-3,43%	-132	-13,51%	12,70%
Lliçà de Vall	Vallès Oriental	373	9	2,47%	0	0,00%	11,66%
Llinars del Vallès	Vallès Oriental	618	4	0,65%	-56	-8,31%	13,52%
Lluçà	Osona	8	-1	-11,11%	-3	-27,27%	5,84%
Malgrat de Mar	Maresme	1.358	-8	-0,59%	-135	-9,04%	18,27%
Malla	Osona	5	1	25,00%	0	0,00%	3,85%
Manlleu	Osona	1.625	-3	-0,18%	-224	-12,11%	17,12%
Manresa	Bages	5.103	-71	-1,37%	-824	-13,90%	14,86%
Marganell	Bages	19	1	5,56%	-8	-29,63%	20,00%
Martorell	Baix Llobregat	2.022	-43	-2,08%	-276	-12,01%	16,19%
Martorelles	Vallès Oriental	347	5	1,46%	-22	-5,96%	14,96%
Masies de Roda (Les)	Osona	30	-6	-16,67%	-6	-16,67%	8,36%
Masies de Voltregà (Les)	Osona	133	-5	-3,62%	-38	-22,22%	8,66%
Masnou (El)	Maresme	1.095	-22	-1,97%	-184	-14,39%	9,93%
Masquefa	Anoia	584	2	0,34%	-92	-13,61%	15,49%
Matadepera	Vallès Occidental	199	-6	-2,93%	-36	-15,32%	5,30%
Mataró	Maresme	10.400	44	0,42%	-1.511	-12,69%	17,19%
Mediona	Alt Penedès	147	-6	-3,92%	-18	-10,91%	19,07%

MUNICIPIS* (ordre alfabètic)	Comarca*	Nombre d'aturats Gener 2017	Variacions				Taxa d'atur registral ¹ Gener 2017
			MES ANTERIOR		INTERANUAL		
			Absoluts	%	Absoluts	%	
Moià	Moianès	248	-5	-1,98%	-49	-16,50%	9,43%
Molins de Rei	Baix Llobregat	1.174	9	0,77%	-176	-13,04%	9,87%
Mollet del Vallès	Vallès Oriental	4.001	30	0,76%	-458	-10,27%	15,72%
Monistrol de Calders	Moianès	45	-8	-15,09%	0	0,00%	15,05%
Monistrol de Montserrat	Bages	175	-8	-4,37%	-13	-6,91%	13,76%
Montcada i Reixac	Vallès Occidental	2.397	-14	-0,58%	-361	-13,09%	14,61%
Montclar	Berguedà	2	-1	-33,33%	1	100,00%	4,44%
Montesquiu	Osona	56	11	24,44%	-4	-6,67%	13,53%
Montgat	Maresme	578	-3	-0,52%	-87	-13,08%	11,01%
Montmajor	Berguedà	16	2	14,29%	3	23,08%	6,90%
Montmaneu	Anoia	2	-1	-33,33%	-1	-33,33%	4,88%
Montmeló	Vallès Oriental	516	-17	-3,19%	-121	-19,00%	12,41%
Montornès del Vallès	Vallès Oriental	1.293	8	0,62%	-151	-10,46%	16,78%
Montseny	Vallès Oriental	11	1	10,00%	1	10,00%	4,80%
Muntanyola	Osona	29	4	16,00%	-7	-19,44%	11,42%
Mura	Bages	11	-3	-21,43%	0	0,00%	16,42%
Navarcles	Bages	327	7	2,19%	-42	-11,38%	11,51%
Navàs	Bages	359	15	4,36%	-57	-13,70%	12,42%
Nou de Berguedà (La)	Berguedà	8	1	14,29%	-2	-20,00%	14,55%
Òdena	Anoia	235	-9	-3,69%	-41	-14,86%	14,43%
Olèrdola	Alt Penedès	187	-9	-4,59%	-38	-16,89%	11,67%
Olesa de Bonesvalls	Alt Penedès	85	-3	-3,41%	-24	-22,02%	12,06%
Olesa de Montserrat	Baix Llobregat	1.598	-1	-0,06%	-264	-14,18%	15,05%
Olivella	Garraf	233	-2	-0,85%	-19	-7,54%	17,40%
Olost	Osona	56	1	1,82%	-6	-9,68%	9,88%
Olvan	Berguedà	51	2	4,08%	-4	-7,27%	14,61%
Orís	Osona	9	-1	-10,00%	-2	-18,18%	6,82%
Oristà	Osona	14	-2	-12,50%	-3	-17,65%	5,30%
Orpí	Anoia	9	1	12,50%	2	28,57%	18,00%
Òrrius	Maresme	23	-1	-4,17%	-7	-23,33%	8,16%
Pacs del Penedès	Alt Penedès	45	2	4,65%	-11	-19,64%	10,92%
Palafolls	Maresme	615	4	0,65%	-94	-13,26%	15,61%
Palau-solità i Plegamans	Vallès Occidental	787	-9	-1,13%	-112	-12,46%	11,45%
Pallejà	Baix Llobregat	568	0	0,00%	-81	-12,48%	10,90%
Palma de Cervelló (La)	Baix Llobregat	147	5	3,52%	-34	-18,78%	10,64%
Papiol (El)	Baix Llobregat	217	1	0,46%	-38	-14,90%	11,11%
Parets del Vallès	Vallès Oriental	1.069	-75	-6,56%	-147	-12,09%	12,15%
Perafita	Osona	15	2	15,38%	-6	-28,57%	8,52%
Piera	Anoia	1.217	-20	-1,62%	-118	-8,84%	19,05%
Pineda de Mar	Maresme	2.410	-24	-0,99%	-356	-12,87%	21,78%
Pla del Penedès (El)	Alt Penedès	70	-4	-5,41%	-4	-5,41%	12,59%
Pobla de Claramunt (La)	Anoia	141	7	5,22%	-16	-10,19%	13,89%
Pobla de Lillet (La)	Berguedà	56	1	1,82%	-17	-23,29%	12,36%
Polinyà	Vallès Occidental	459	-13	-2,75%	-72	-13,56%	11,87%
Pont de Vilomara i Rocafort	Bages	255	23	9,91%	-10	-3,77%	14,71%
Pontons	Alt Penedès	36	-5	-12,20%	-11	-23,40%	21,69%
Prat de Llobregat (El)	Baix Llobregat	4.185	49	1,18%	-686	-14,08%	13,55%
Prats de Lluçanès	Osona	118	4	3,51%	-13	-9,92%	8,77%
Prats de Rei (Els)	Anoia	21	-2	-8,70%	4	23,53%	8,97%
Premià de Dalt	Maresme	500	-8	-1,57%	-143	-22,24%	10,69%
Premià de Mar	Maresme	2.025	-14	-0,69%	-235	-10,40%	14,94%
Puigdàlber	Alt Penedès	32	5	18,52%	1	3,23%	13,06%
Puig-reig	Berguedà	207	-2	-0,96%	-41	-16,53%	11,18%
Pujalt	Anoia	2	-1	-33,33%	-1	-33,33%	2,17%
Quar (La)	Berguedà	5	1	25,00%	3	150,00%	27,78%
Rajadell	Bages	11	1	10,00%	-5	-31,25%	6,29%
Rellinars	Vallès Occidental	44	1	2,33%	-12	-21,43%	16,42%
Ripollet	Vallès Occidental	2.855	28	0,99%	-356	-11,09%	15,70%
Roca del Vallès (La)	Vallès Oriental	567	13	2,35%	-69	-10,85%	11,13%
Roda de Ter	Osona	346	-4	-1,14%	-65	-15,82%	11,72%
Rubí	Vallès Occidental	5.447	-59	-1,07%	-882	-13,94%	15,09%
Rubió	Anoia	7	2	40,00%	-1	-12,50%	11,48%
Rupit i Pruit	Osona	7	1	16,67%	-1	-12,50%	5,74%
Sabadell	Vallès Occidental	14.128	-61	-0,43%	-2.074	-12,80%	14,34%

MUNICIPIS* (ordre alfabètic)	Comarca*	Nombre d'aturats Gener 2017	Variacions				Taxa d'atur registral ¹ Gener 2017
			MES ANTERIOR		INTERANUAL		
			Absoluts	%	Absoluts	%	
Sagàs	Berguedà	3	1	50,00%	-1	-25,00%	4,35%
Saldes	Berguedà	13	1	8,33%	0	0,00%	10,74%
Sallent	Bages	322	-7	-2,13%	-77	-19,30%	10,99%
Sant Adrià de Besòs	Barcelonès	3.039	55	1,84%	-431	-12,42%	18,54%
Sant Agustí de Lluçanès	Osona	0	0	0,00%	-1	-100,00%	0,00%
Sant Andreu de la Barca	Baix Llobregat	1.641	-51	-3,01%	-315	-16,10%	12,79%
Sant Andreu de Llavaneres	Maresme	431	-20	-4,43%	-45	-9,45%	9,97%
Sant Antoni de Vilamajor	Vallès Oriental	308	-3	-0,96%	-56	-15,38%	12,02%
Sant Bartomeu del Grau	Osona	48	-3	-5,88%	-17	-26,15%	10,96%
Sant Boi de Llobregat	Baix Llobregat	5.663	12	0,21%	-871	-13,33%	14,05%
Sant Boi de Lluçanès	Osona	16	1	6,67%	-5	-23,81%	6,84%
Sant Cebrià de Vallalta	Maresme	219	-6	-2,67%	-22	-9,13%	16,54%
Sant Celoni	Vallès Oriental	1.091	-39	-3,45%	-151	-12,16%	13,71%
Sant Climent de Llobregat	Baix Llobregat	186	-6	-3,13%	-37	-16,59%	9,72%
Sant Cugat del Vallès	Vallès Occidental	2.874	-67	-2,28%	-436	-13,17%	7,34%
Sant Cugat Sesgarrigues	Alt Penedès	47	3	6,82%	-5	-9,62%	10,15%
Sant Esteve de	Vallès Oriental	109	3	2,83%	6	5,83%	9,91%
Sant Esteve Sesrovires	Baix Llobregat	330	-6	-1,79%	-42	-11,29%	9,90%
Sant Feliu de Codines	Vallès Oriental	341	-11	-3,13%	-44	-11,43%	13,20%
Sant Feliu de Llobregat	Baix Llobregat	2.370	-16	-0,67%	-469	-16,52%	10,51%
Sant Feliu Sasserra	Bages	19	-1	-5,00%	-11	-36,67%	6,69%
Sant Fost de	Vallès Oriental	457	-2	-0,44%	-33	-6,73%	12,03%
Sant Fruitós de Bages	Bages	411	-18	-4,20%	-41	-9,07%	10,21%
Sant Hipòlit de Voltregà	Osona	156	-4	-2,50%	-41	-20,81%	9,63%
Sant Iscle de Vallalta	Maresme	92	-7	-7,07%	-10	-9,80%	18,11%
Sant Jaume de Frontanyà	Berguedà	0	1	0,00%	1	0,00%	0,00%
Sant Joan de Vilatorrada	Bages	539	-7	-1,28%	-115	-17,58%	10,36%
Sant Joan Despí	Baix Llobregat	1.681	47	2,88%	-264	-13,57%	10,50%
Sant Julià de Cerdanyola	Berguedà	7	0	0,00%	-2	-22,22%	10,00%
Sant Julià de Vilatorrada	Osona	96	-5	-4,95%	-26	-21,31%	6,56%
Sant Just Desvern	Baix Llobregat	541	-15	-2,70%	-114	-17,40%	7,45%
Sant Llorenç d'Hortons	Alt Penedès	124	4	3,33%	-8	-6,06%	11,21%
Sant Llorenç Savall	Vallès Occidental	136	5	3,82%	4	3,03%	13,55%
Sant Martí d'Albars	Osona	5	1	25,00%	0	0,00%	10,64%
Sant Martí de Centelles	Osona	80	3	3,90%	-10	-11,11%	16,49%
Sant Martí de Tous	Anoia	40	-5	-11,11%	-11	-21,57%	7,94%
Sant Martí Sarroca	Alt Penedès	161	-5	-3,01%	-10	-5,85%	11,40%
Sant Martí Sesgueioles	Anoia	13	1	8,33%	-8	-38,10%	9,35%
Sant Mateu de Bages	Bages	17	1	6,25%	-4	-19,05%	8,90%
Sant Pere de Ribes	Garraf	2.236	-34	-1,50%	-290	-11,48%	16,61%
Sant Pere de Riudebitlles	Alt Penedès	111	3	2,78%	-8	-6,72%	10,18%
Sant Pere de Torelló	Osona	115	-6	-4,96%	-17	-12,88%	10,37%
Sant Pere de Vilamajor	Vallès Oriental	261	9	3,57%	-4	-1,51%	12,12%
Sant Pere Sallavinera	Anoia	1	-1	-50,00%	-3	-75,00%	1,72%
Sant Pol de Mar	Maresme	225	3	1,35%	-15	-6,25%	11,97%
Sant Quintí de Mediona	Alt Penedès	147	-8	-5,16%	-19	-11,45%	14,54%
Sant Quirze de Besora	Osona	84	-1	-1,18%	-13	-13,40%	8,91%
Sant Quirze del Vallès	Vallès Occidental	740	-11	-1,46%	-123	-14,25%	8,17%
Sant Quirze Safaja	Moianès	19	1	5,56%	0	0,00%	7,42%
Sant Sadurní d'Anoia	Alt Penedès	559	23	4,29%	-113	-16,82%	9,05%
Sant Sadurní d'Osormort	Osona	1	0	0,00%	-3	-75,00%	3,45%
Sant Salvador de Guardiola	Bages	156	-3	-1,89%	-31	-16,58%	11,78%
Sant Vicenç de Castellet	Bages	663	5	0,76%	-146	-18,05%	16,57%
Sant Vicenç de Montalt	Maresme	202	-7	-3,35%	-39	-16,18%	9,16%
Sant Vicenç de Torelló	Osona	78	3	4,00%	-23	-22,77%	7,96%
Sant Vicenç dels Horts	Baix Llobregat	2.113	-42	-1,95%	-403	-16,02%	15,74%
Santa Cecília de Voltregà	Osona	5	-1	-16,67%	0	0,00%	4,67%
Santa Coloma de Cervelló	Baix Llobregat	324	5	1,57%	-53	-14,06%	8,90%
Santa Coloma de Gramenet	Barcelonès	9.184	-3	-0,03%	-1.391	-13,15%	15,74%
Santa Eugènia de Berga	Osona	95	-2	-2,06%	-23	-19,49%	7,73%
Santa Eulàlia de Riuprimer	Osona	57	6	11,76%	-14	-19,72%	9,39%
Santa Eulàlia de Ronçana	Vallès Oriental	359	3	0,84%	-40	-10,03%	11,56%
Santa Fe del Penedès	Alt Penedès	12	-4	-25,00%	-6	-33,33%	6,90%
Santa Margarida de	Anoia	948	-6	-0,63%	-82	-7,96%	20,59%

MUNICIPIS* (ordre alfabètic)	Comarca*	Nombre d'aturats Gener 2017	Variacions				Taxa d'atur registral ¹ Gener 2017
			MES ANTERIOR		INTERANUAL		
			Absoluts	%	Absoluts	%	
Santa Margarida i els	Alt Penedès	488	15	3,17%	-70	-12,54%	14,98%
Santa Maria de Besora	Osona	4	0	0,00%	-1	-20,00%	6,06%
Santa Maria de Corcó	Osona	86	-1	-1,15%	-13	-13,13%	8,86%
Santa Maria de Martorelles	Vallès Oriental	52	0	0,00%	-3	-5,45%	14,36%
Santa Maria de Merlès	Berguedà	6	-1	-14,29%	3	100,00%	6,67%
Santa Maria de Miralles	Anoia	7	1	16,67%	-3	-30,00%	14,58%
Santa Maria de	Vallès Oriental	535	8	1,52%	-89	-14,26%	13,45%
Santa Maria d'Oló	Moianès	29	3	11,54%	-14	-32,56%	6,18%
Santa Perpètua de Mogoda	Vallès Occidental	1.617	-23	-1,40%	-246	-13,20%	13,22%
Santa Susanna	Maresme	200	-7	-3,38%	-17	-7,83%	19,86%
Santpedor	Bages	316	10	3,27%	-53	-14,36%	9,01%
Sentmenat	Vallès Occidental	469	5	1,08%	-79	-14,42%	11,53%
Seva	Osona	155	-3	-1,90%	-12	-7,19%	10,28%
Sitges	Garraf	1.243	-7	-0,56%	-127	-9,27%	11,74%
Sobremunt	Osona	7	1	16,67%	3	75,00%	19,44%
Sora	Osona	8	-1	-11,11%	-2	-20,00%	8,33%
Subirats	Alt Penedès	123	-1	-0,81%	-31	-20,13%	9,15%
Súria	Bages	326	0	0,00%	-29	-8,17%	12,90%
Tagamanent	Vallès Oriental	24	1	4,35%	6	33,33%	18,18%
Talamanca	Bages	7	1	16,67%	1	16,67%	17,07%
Taradell	Osona	267	1	0,38%	-66	-19,82%	8,64%
Tavèrnoles	Osona	6	-1	-14,29%	1	20,00%	3,47%
Tavertet	Osona	6	-1	-14,29%	-2	-25,00%	11,32%
Teià	Maresme	227	1	0,44%	-13	-5,42%	8,39%
Terrassa	Vallès Occidental	16.373	-239	-1,44%	-2.645	-13,91%	15,38%
Tiana	Maresme	286	-1	-0,35%	-74	-20,56%	7,69%
Tona	Osona	442	10	2,31%	-38	-7,92%	10,98%
Tordera	Maresme	1.293	1	0,08%	-145	-10,08%	18,91%
Torelló	Osona	771	-33	-4,10%	-150	-16,29%	11,36%
Torre de Claramunt (La)	Anoia	300	-8	-2,60%	-36	-10,71%	19,60%
Torrelavit	Alt Penedès	42	3	7,69%	-17	-28,81%	7,05%
Torrelles de Foix	Alt Penedès	202	-2	-0,98%	-20	-9,01%	22,25%
Torrelles de Llobregat	Baix Llobregat	260	-6	-2,26%	-70	-21,21%	9,95%
Ullastrell	Vallès Occidental	85	8	10,39%	-8	-8,60%	9,59%
Vacarisses	Vallès Occidental	365	-18	-4,70%	-62	-14,52%	14,65%
Vallbona d'Anoia	Anoia	108	7	6,93%	-10	-8,47%	16,56%
Vallcebre	Berguedà	10	1	11,11%	-3	-23,08%	13,16%
Vallgorguina	Vallès Oriental	144	3	2,13%	-21	-12,73%	13,78%
Vallirana	Baix Llobregat	851	12	1,43%	-125	-12,81%	13,12%
Vallromanes	Vallès Oriental	80	-4	-4,76%	-14	-14,89%	7,69%
Veciana	Anoia	2	1	100,00%	-1	-33,33%	2,99%
Vic	Osona	2.868	-27	-0,93%	-429	-13,01%	12,54%
Vilada	Berguedà	29	3	11,54%	-8	-21,62%	15,03%
Viladecans	Baix Llobregat	4.111	-51	-1,23%	-812	-16,49%	13,05%
Viladecavalls	Vallès Occidental	407	-8	-1,93%	-68	-14,32%	11,69%
Vilafranca del Penedès	Alt Penedès	2.746	-54	-1,93%	-462	-14,40%	14,28%
Vilalba Sasserra	Vallès Oriental	30	-5	-14,29%	-15	-33,33%	10,64%
Vilanova de Sau	Osona	14	1	7,69%	1	7,69%	10,85%
Vilanova del Camí	Anoia	1.177	-22	-1,83%	-163	-12,16%	19,30%
Vilanova del Vallès	Vallès Oriental	239	6	2,58%	-38	-13,72%	10,54%
Vilanova i la Geltrú	Garraf	4.681	-44	-0,93%	-702	-13,04%	15,57%
Vilassar de Dalt	Maresme	419	-4	-0,95%	-70	-14,31%	10,27%
Vilassar de Mar	Maresme	885	-2	-0,23%	-130	-12,81%	9,45%
Vilobí del Penedès	Alt Penedès	30	3	11,11%	-17	-36,17%	6,21%
Viver i Serrateix	Berguedà	6	0	0,00%	-2	-25,00%	6,45%

1. A partir de la Taxa d'atur registral del IVT 2016 del Departament de Treball, Afers Socials i Famílies.

* S'exclouen els municipis que no pertanyen a la província de Barcelona

nd: no disponible