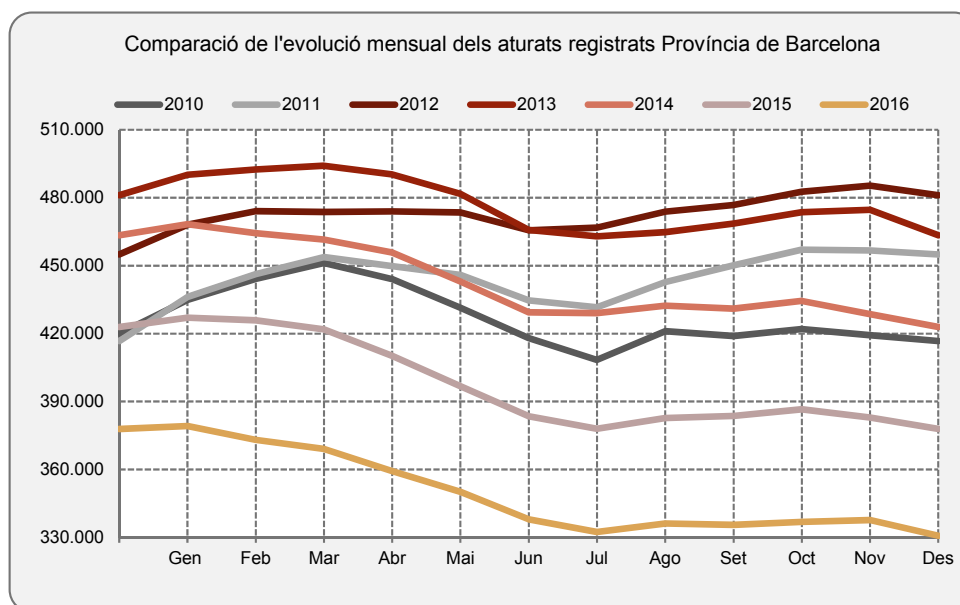




INFORME MENSUAL ATUR REGISTRAT MUNICIPIS I COMARQUES PROVÍNCIA DE BARCELONA, DESEMBRE 2016

El mes de desembre del 2016 tanca amb **330.725¹** demandants d'ocupació considerats desocupats inscrits a les oficines del Servei Públic d'Ocupació a la província de Barcelona. Aquesta xifra és un **2,1% inferior (-6.992)** a la de demandants del mes anterior, i **12,5% inferior (-47.172)** a la de demandants del mateix mes de l'any anterior.

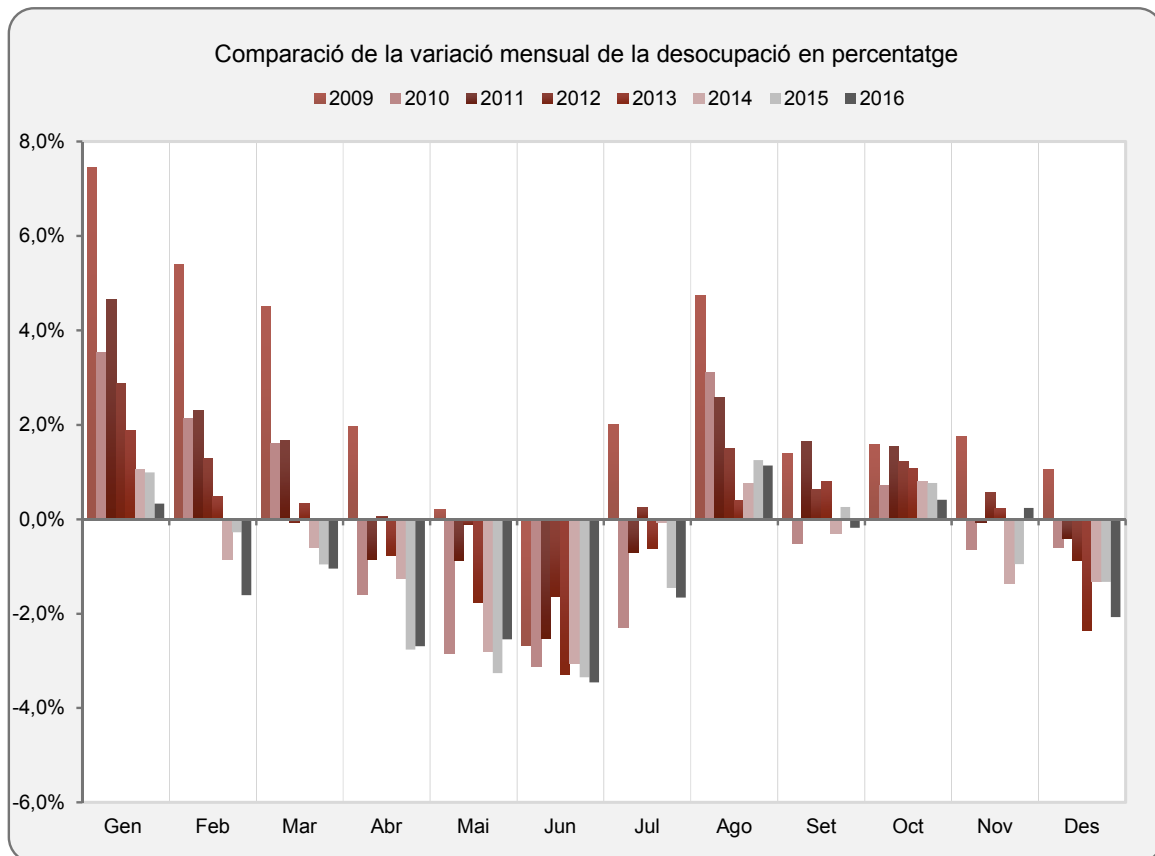
- Descens mensual de l'atur registrat on destaquen les dones (-4.780), els menors de 25 anys (3.358), i el sector serveis (-3.530). Per comarques, Vallès Oriental, Baix Llobregat, Maresme, i Berguedà obtenen les baixades percentuals de l'atur mensual més importants.
- La variació al llarg del 2016 reflexa els descens més important dels darrers anys (12,5%), seient la província on més cau l'atur en nombres absoluts el 2016, i percentualment també la primera d'entre les que tenen més de mig milió d'habitants.



Demarcació	Nombre d'aturats Desembre 2016	Variacions			
		MES ANTERIOR		INTERANUAL	
		Absoluts	%	Absoluts	%
BARCELONA	330.725	-6.992	-2,07	-47.172	-12,48
GIRONA	44.419	-885	-1,95	-5.171	-10,43
LLEIDA	23.371	-626	-2,61	-3.007	-11,40
TARRAGONA	55.130	-831	-1,48	-6.673	-10,80
CATALUNYA	453.645	-9.334	-2,02	-62.023	-12,03
ESPANYA	3.702.974	-86.849	-2,29	-390.534	-9,54

¹ * Taxa d'atur registrat del 12,8%, estimada a partir de la taxa d'atur registrat del IIIT de 2016 del Departament de Treball, Afers Socials i Famílies.

Rànquing Província (% mes anterior)	Nombre d'aturats Desembre 2016	Variacions			
		MES ANTERIOR		INTERANUAL	
		Absoluts	%	Absoluts	%
JAEN	45.908	-11.625	-20,21	-5.400	-10,52
CORDOBA	76.788	-5.493	-6,68	-7.364	-8,75
GRANADA	87.826	-5.722	-6,12	-8.407	-8,74
HUESCA	10.277	-649	-5,94	-1.650	-13,83
TERUEL	7.289	-322	-4,23	-1.107	-13,18
ALMERIA	62.179	-2.509	-3,88	-7.147	-10,31
CIUDAD REAL	54.745	-2.053	-3,61	-5.597	-9,28
BADAJOS	78.433	-2.718	-3,35	-5.819	-6,91
HUELVA	55.628	-1.892	-3,29	-5.044	-8,31
PALMAS LAS	120.433	-3.755	-3,02	-10.237	-7,83
MADRID	405.367	-11.292	-2,71	-46.985	-10,39
CASTELLO	43.361	-1.187	-2,66	-5.673	-11,57
MURCIA	116.613	-3.179	-2,65	-11.461	-8,95
LLEIDA	23.371	-626	-2,61	-3.007	-11,40
SEVILLA	215.895	-5.535	-2,50	-19.418	-8,25
CUENCA	15.121	-368	-2,38	-2.164	-12,52
AVILA	13.850	-332	-2,34	-2.032	-12,79
ILLES BALEARS	66.908	-1.487	-2,17	-8.876	-11,71
CADIZ	170.705	-3.777	-2,16	-13.564	-7,36
SALAMANCA	27.627	-597	-2,12	-3.274	-10,60
BARCELONA	330.725	-6.992	-2,07	-47.172	-12,48
SORIA	4.592	-94	-2,01	-731	-13,73
MALAGA	168.148	-3.355	-1,96	-13.553	-7,46
GIRONA	44.419	-885	-1,95	-5.171	-10,43
VALENCIA	205.556	-3.887	-1,86	-22.981	-10,06
LEON	36.894	-635	-1,69	-3.815	-9,37
STA. CRUZ DE TENERIFE	108.800	-1.786	-1,62	-8.059	-6,90
TARRAGONA	55.130	-831	-1,48	-6.673	-10,80
BURGOS	23.105	-340	-1,45	-3.610	-13,51
BIZKAIA	77.077	-1.113	-1,42	-7.214	-8,56
ASTURIAS	82.994	-1.120	-1,33	-7.381	-8,17
ALBACETE	39.399	-524	-1,31	-4.345	-9,93
TOLEDO	71.736	-798	-1,10	-7.776	-9,78
ALACANT	170.046	-1.713	-1,00	-14.373	-7,79
GIPUZKOA	36.965	-361	-0,97	-4.370	-10,57
ZARAGOZA	62.367	-579	-0,92	-6.594	-9,56
CACERES	42.703	-323	-0,75	-3.040	-6,65
VALLADOLID	37.537	-274	-0,72	-5.020	-11,80
SEGOVIA	8.685	-62	-0,71	-1.615	-15,68
ZAMORA	14.419	-64	-0,44	-2.180	-13,13
ARABA	22.131	-53	-0,24	-2.260	-9,27
OURENSE	22.720	-36	-0,16	-2.510	-9,95
LUGO	20.299	-30	-0,15	-2.397	-10,56
PALENCIA	11.477	20	0,17	-1.233	-9,70
LA RIOJA	18.967	137	0,73	-2.854	-13,08
PONTEVEDRA	82.339	1.144	1,41	-8.623	-9,48
CANTABRIA	44.019	699	1,61	-5.443	-11,00
GUADALAJARA	17.298	275	1,62	-1.716	-9,02
CORUÑA A	80.556	1.282	1,62	-9.364	-10,41
NAVARRA	40.045	1.129	2,90	-3.098	-7,18
TOTAL	3.702.974	-86.849	-2,29	-390.534	-9,54

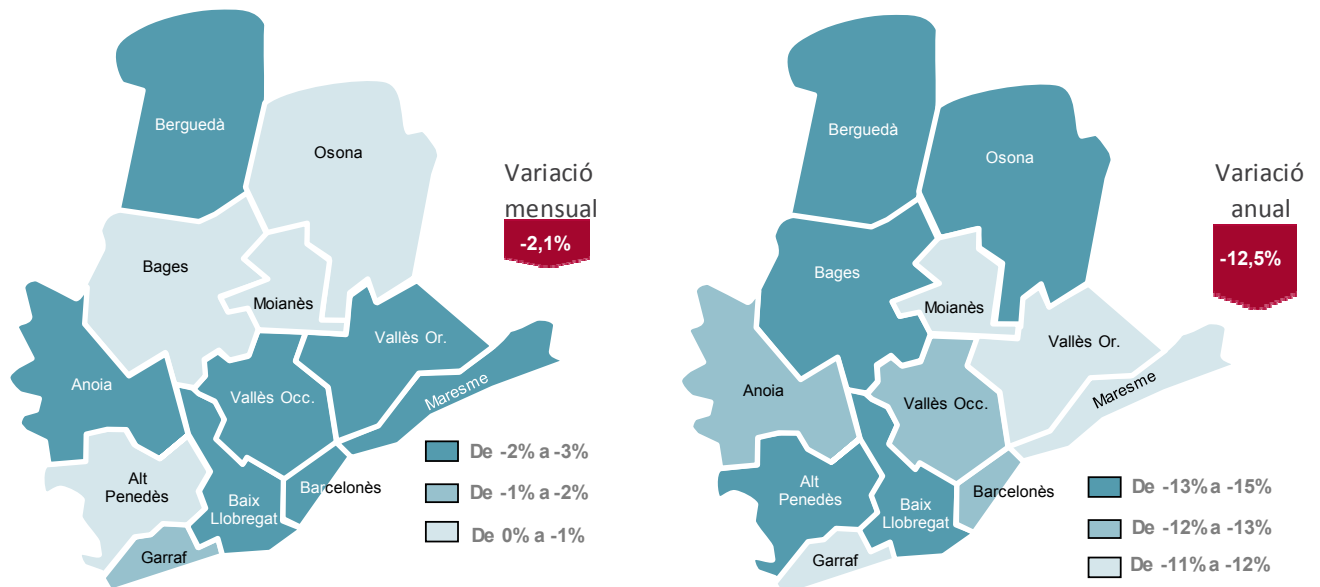


	Atur Desembre 2016	Variacions			
		MES ANTERIOR		INTERANUAL	
		Absoluts	%	Absoluts	%
Sexe					
Homes	149.932	-2.212	-1,45	-26.598	-15,07
Dones	180.793	-4.780	-2,58	-20.574	-10,22
Menors de 25 anys					
Homes	10.122	-1.713	-14,47	-2.118	-17,30
Dones	8.317	-1.645	-16,51	-1.779	-17,62
Total	18.439	-3.358	-15,41	-3.897	-17,45
De 25 i més anys					
Homes	139.810	-499	-0,36	-24.480	-14,90
Dones	172.476	-3.135	-1,79	-18.795	-9,83
Total	312.286	-3.634	-1,15	-43.275	-12,17
Sectors					
Agricultura	3.743	-258	-6,45	-898	-19,35
Indústria	43.734	-670	-1,51	-8.399	-16,11
Construcció	31.234	-80	-0,26	-7.953	-20,29
Serveis	232.293	-3.530	-1,50	-26.825	-10,35
Sense ocup. ant.	19.721	-2.454	-11,07	-3.097	-13,57
Total Província	330.725	-6.992	-2,07	-47.172	-12,48

COMARQUES*	Nombre d'aturats Desembre 2016	Variacions				Taxa d'atur registrar ¹ Desembre 2016
		MES ANTERIOR		INTERANUAL		
		Absoluts	%	Absoluts	%	
Alt Penedès	6.360	-54	-0,84%	-1.017	-13,79%	12,94%
Anoia	8.753	-182	-2,04%	-1.280	-12,76%	16,31%
Bages	10.459	-95	-0,90%	-1.612	-13,35%	13,29%
Baix Llobregat	47.536	-1.171	-2,40%	-7.790	-14,08%	12,63%
Barcelonès	123.324	-2.566	-2,04%	-17.177	-12,23%	11,64%
Berguedà	2.111	-51	-2,36%	-317	-13,06%	12,41%
Garraf	9.745	-126	-1,28%	-1.265	-11,49%	15,34%
Maresme	29.069	-707	-2,37%	-3.719	-11,34%	14,65%
Moianès	538	0	0,00%	-69	-11,37%	9,55%
Osona	8.875	-85	-0,95%	-1.459	-14,12%	11,79%
Vallès Occidental	58.254	-1.273	-2,14%	-8.275	-12,44%	13,75%
Vallès Oriental	25.577	-691	-2,63%	-3.183	-11,07%	13,74%
Total general	330.725	-6.992	-2,07%	-47.172	-12,48%	12,78%

1. A partir de la Taxa d'atur registrar del IIIT 2016 del Departament d'Empresa i Ocupació.

* S'exclouen els municipis que no pertanyen a la província de Barcelona



MUNICIPIS* (ordre alfabètic)	Comarca*	Nombre d'aturats Desembre 2016	Variacions				Taxa d'atur registral ¹ Desembre 2016
			MES ANTERIOR		INTERANUAL		
			Absoluts	%	Absoluts	%	
Abrera	Baix Llobregat	693	-9	-1,28%	-102	-12,83%	12,53%
Aguilar de Segarra	Bages	9	0	0,00%	1	12,50%	8,57%
Aiguafreda	Vallès Oriental	127	-2	-1,55%	-15	-10,56%	12,10%
Alella	Maresme	299	-16	-5,08%	-64	-17,63%	7,57%
Alpens	Osona	11	1	10,00%	-3	-21,43%	11,11%
Ametlla del Vallès (L')	Vallès Oriental	324	-6	-1,82%	-44	-11,96%	8,89%
Arenys de Mar	Maresme	876	11	1,27%	-63	-6,71%	13,51%
Arenys de Munt	Maresme	515	-14	-2,65%	-65	-11,21%	13,57%
Argençola	Anoia	5	-3	-37,50%	-6	-54,55%	7,46%
Argentona	Maresme	661	-27	-3,92%	-67	-9,20%	12,31%
Artés	Bages	283	-1	-0,35%	-61	-17,73%	10,63%
Avià	Berguedà	87	1	1,16%	-4	-4,40%	8,26%
Avinyó	Bages	94	1	1,08%	3	3,30%	8,95%
Avinyonet del Penedès	Alt Penedès	89	5	5,95%	0	0,00%	11,88%
Badalona	Barcelonès	15.616	-416	-2,59%	-2.564	-14,10%	14,98%
Badia del Vallès	Vallès Occidental	1.305	-11	-0,84%	-146	-10,06%	21,26%
Bagà	Berguedà	94	4	4,44%	-38	-28,79%	10,76%
Balenya	Osona	236	-15	-5,98%	-69	-22,62%	12,16%
Balsareny	Bages	163	5	3,16%	-25	-13,30%	11,23%
Barberà del Vallès	Vallès Occidental	2.085	-77	-3,56%	-359	-14,69%	13,30%
Barcelona	Barcelonès	78.864	-1.353	-1,69%	-10.534	-11,78%	10,42%
Begues	Baix Llobregat	234	4	1,74%	-65	-21,74%	8,08%
Bellprat	Anoia	0	0	0,00%	0	0,00%	nd
Berga	Berguedà	1.024	-29	-2,75%	-180	-14,95%	13,99%
Bigues i Riells	Vallès Oriental	529	1	0,19%	-68	-11,39%	13,41%
Borredà	Berguedà	23	-4	-14,81%	2	9,52%	9,96%
Bruc (El)	Anoia	103	4	4,04%	-9	-8,04%	11,64%
Bruil (El)	Osona	5	-2	-28,57%	-1	-16,67%	4,81%
Cabanyes (Les)	Alt Penedès	33	6	22,22%	-2	-5,71%	8,44%
Cabrera d'Anoia	Anoia	132	-8	-5,71%	-22	-14,29%	26,04%
Cabrera de Mar	Maresme	155	-18	-10,40%	-15	-8,82%	7,55%
Cabrils	Maresme	274	-14	-4,86%	-19	-6,48%	8,91%
Calaf	Anoia	245	-2	-0,81%	-64	-20,71%	15,03%
Calders	Moianès	41	0	0,00%	-9	-18,00%	9,72%
Caldes de Montbui	Vallès Oriental	943	-24	-2,48%	-95	-9,15%	11,91%
Caldes d'Estrac	Maresme	147	-4	-2,65%	-25	-14,53%	13,04%
Calella	Maresme	1.382	-19	-1,36%	-118	-7,87%	16,63%
Calldetenes	Osona	117	7	6,36%	9	8,33%	9,54%
Callús	Bages	116	0	0,00%	-18	-13,43%	13,29%
Calonge de Segarra	Anoia	3	1	50,00%	-1	-25,00%	3,09%
Campins	Vallès Oriental	21	-2	-8,70%	-3	-12,50%	8,05%
Canet de Mar	Maresme	878	-7	-0,79%	-137	-13,50%	14,60%
Canovelles	Vallès Oriental	1.409	-63	-4,28%	-241	-14,61%	18,92%
Cànoves i Samalús	Vallès Oriental	153	1	0,66%	-44	-22,34%	12,79%
Canyelles	Garraf	280	-8	-2,78%	-58	-17,16%	15,43%
Capellades	Anoia	312	-18	-5,45%	-93	-22,96%	12,61%
Capolat	Berguedà	1	0	0,00%	1	0,00%	3,13%
Cardedeu	Vallès Oriental	944	-32	-3,28%	-150	-13,71%	11,55%
Cardona	Bages	216	-6	-2,70%	-55	-20,30%	10,66%
Carme	Anoia	52	1	1,96%	-6	-10,34%	14,69%
Casserres	Berguedà	85	-3	-3,41%	12	16,44%	12,13%
Castell de l'Areny	Berguedà	1	0	0,00%	0	0,00%	4,35%
Castellar de n'Hug	Berguedà	7	0	0,00%	1	16,67%	12,96%
Castellar del Riu	Berguedà	1	0	0,00%	-1	-50,00%	2,33%
Castellar del Vallès	Vallès Occidental	1.240	-23	-1,82%	-227	-15,47%	11,36%
Castellbell i el Vilar	Bages	226	-10	-4,24%	-31	-12,06%	15,19%
Castellbisbal	Vallès Occidental	634	-27	-4,08%	-139	-17,98%	10,99%
Castellcir	Moianès	37	3	8,82%	1	2,78%	12,89%
Castelldefels	Baix Llobregat	3.186	-22	-0,69%	-603	-15,91%	11,46%
Castellet i la Gornal	Alt Penedès	140	-1	-0,71%	-26	-15,66%	15,56%
Castellfollit de Riubregós	Anoia	10	1	11,11%	2	25,00%	12,50%
Castellfollit del Boix	Bages	16	2	14,29%	-2	-11,11%	9,76%
Castellgalí	Bages	121	-3	-2,42%	-6	-4,72%	15,43%
Castellnou de Bages	Bages	46	1	2,22%	-14	-23,33%	9,52%

MUNICIPIS* (ordre alfabètic)	Comarca*	Nombre d'aturats Desembre 2016	Variacions				Taxa d'atur registral ¹ Desembre 2016
			MES ANTERIOR		INTERANUAL		
			Absoluts	%	Absoluts	%	
Castellolí	Anoia	14	-1	-6,67%	-4	-22,22%	5,67%
Castellterçol	Moianès	84	-4	-4,55%	-10	-10,64%	8,60%
Castellví de la Marca	Alt Penedès	69	-1	-1,43%	-10	-12,66%	9,65%
Castellví de Rosanes	Baix Llobregat	74	0	0,00%	-13	-14,94%	9,69%
Centelles	Osona	410	-5	-1,20%	-83	-16,84%	11,79%
Cercs	Berguedà	58	-4	-6,45%	-10	-14,71%	12,86%
Cerdanyola del Vallès	Vallès Occidental	3.119	-64	-2,01%	-457	-12,78%	11,26%
Cervelló	Baix Llobregat	438	-9	-2,01%	-57	-11,52%	10,71%
Collbató	Baix Llobregat	174	-17	-8,90%	-41	-19,07%	9,91%
Collsuspina	Moianès	10	-1	-9,09%	-1	-9,09%	6,94%
Copons	Anoia	16	-3	-15,79%	0	0,00%	13,68%
Corbera de Llobregat	Baix Llobregat	650	-28	-4,13%	-71	-9,85%	10,00%
Cornellà de Llobregat	Baix Llobregat	5.342	-280	-4,98%	-1.107	-17,17%	13,06%
Cubelles	Garraf	985	-26	-2,57%	-87	-8,12%	16,74%
Dosrius	Maresme	318	4	1,27%	-32	-9,14%	13,83%
Esparreguera	Baix Llobregat	1.481	-55	-3,58%	-321	-17,81%	14,77%
Esplugues de Llobregat	Baix Llobregat	2.495	-25	-0,99%	-296	-10,61%	11,42%
Espunyola (L')	Berguedà	6	0	0,00%	-9	-60,00%	5,71%
Estany (L')	Moianès	16	0	0,00%	2	14,29%	9,88%
Figaró-Montmany	Vallès Oriental	80	-9	-10,11%	13	19,40%	17,74%
Fígols	Berguedà	0	0	0,00%	0	0,00%	nd
Fogars de la Selva	Comarca de la Selva	124	9	7,83%	-9	-6,77%	21,68%
Fogars de Montclús	Vallès Oriental	18	3	20,00%	-4	-18,18%	10,47%
Folgueroles	Osona	63	-3	-4,55%	-7	-10,00%	6,13%
Fonollosa	Bages	74	4	5,71%	-2	-2,63%	11,30%
Font-rubí	Alt Penedès	56	2	3,70%	-23	-29,11%	9,32%
Franqueses del Vallès (Les)	Vallès Oriental	1.264	-13	-1,02%	-168	-11,73%	14,43%
Gaià	Bages	5	-1	-16,67%	-5	-50,00%	7,04%
Gallifa	Vallès Occidental	8	0	0,00%	0	0,00%	11,27%
Garriga (La)	Vallès Oriental	736	-16	-2,13%	-96	-11,54%	10,29%
Gavà	Baix Llobregat	2.690	-101	-3,62%	-384	-12,49%	12,94%
Gelida	Alt Penedès	435	-9	-2,03%	-59	-11,94%	13,98%
Gironella	Berguedà	247	-10	-3,89%	-38	-13,33%	11,71%
Gisclareny	Berguedà	3	-1	-25,00%	3	0,00%	20,00%
Granada (La)	Alt Penedès	104	-9	-7,96%	-34	-24,64%	10,87%
Granera	Moianès	0	0	0,00%	-2	-100,00%	nd
Granollers	Vallès Oriental	4.248	-219	-4,90%	-519	-10,89%	14,47%
Gualba	Vallès Oriental	60	-3	-4,76%	-12	-16,67%	12,05%
Guardiola de Berguedà	Berguedà	64	1	1,59%	-4	-5,88%	16,93%
Gurb	Osona	52	-4	-7,14%	-15	-22,39%	4,09%
Hospitalet de Llobregat (L')	Barcelonès	16.673	-505	-2,94%	-2.272	-11,99%	13,36%
Hostalets de Pierola (Els)	Anoia	184	-21	-10,24%	-36	-16,36%	16,31%
Igualada	Anoia	2.732	-68	-2,43%	-409	-13,02%	14,92%
Jorba	Anoia	34	-1	-2,86%	-8	-19,05%	9,47%
Llacuna (La)	Anoia	44	1	2,33%	-7	-13,73%	11,64%
Llagosta (La)	Vallès Oriental	968	-22	-2,22%	-176	-15,38%	15,47%
Lliçà d'Amunt	Vallès Oriental	875	-25	-2,78%	-90	-9,33%	13,29%
Lliçà de Vall	Vallès Oriental	364	-10	-2,67%	-32	-8,08%	11,40%
Llinars del Vallès	Vallès Oriental	614	-20	-3,15%	-56	-8,36%	13,73%
Lluçà	Osona	9	-1	-10,00%	0	0,00%	6,57%
Malgrat de Mar	Maresme	1.366	5	0,37%	-130	-8,69%	16,62%
Malla	Osona	4	-1	-20,00%	-2	-33,33%	3,31%
Manlleu	Osona	1.628	-8	-0,49%	-279	-14,63%	17,26%
Manresa	Bages	5.174	-44	-0,84%	-748	-12,63%	15,23%
Marganell	Bages	18	1	5,88%	-4	-18,18%	18,37%
Martorell	Baix Llobregat	2.065	36	1,77%	-286	-12,17%	16,36%
Martorelles	Vallès Oriental	342	-25	-6,81%	-31	-8,31%	14,82%
Masies de Roda (Les)	Osona	36	2	5,88%	3	9,09%	9,94%
Masies de Voltregà (Les)	Osona	138	-6	-4,17%	-43	-23,76%	9,16%
Masnou (El)	Maresme	1.117	-39	-3,37%	-137	-10,93%	10,36%
Masquefa	Anoia	582	-21	-3,48%	-106	-15,41%	15,39%
Matadepera	Vallès Occidental	205	-12	-5,53%	-33	-13,87%	5,58%
Mataró	Maresme	10.356	-314	-2,94%	-1.430	-12,13%	17,38%
Mediona	Alt Penedès	153	3	2,00%	-12	-7,27%	19,34%

MUNICIPIS* (ordre alfabètic)	Comarca*	Nombre d'aturats Desembre 2016	Variacions				Taxa d'atur registral ¹ Desembre 2016
			MES ANTERIOR		INTERANUAL		
			Absoluts	%	Absoluts	%	
Moià	Moianès	253	1	0,40%	-37	-12,76%	9,74%
Molins de Rei	Baix Llobregat	1.165	-32	-2,67%	-185	-13,70%	9,99%
Mollet del Vallès	Vallès Oriental	3.971	-106	-2,60%	-529	-11,76%	15,65%
Monistrol de Calders	Moianès	53	3	6,00%	8	17,78%	16,31%
Monistrol de Montserrat	Bages	183	3	1,67%	-11	-5,67%	14,06%
Montcada i Reixac	Vallès Occidental	2.411	-57	-2,31%	-325	-11,88%	14,85%
Montclar	Berguedà	3	1	50,00%	2	200,00%	6,52%
Montesquiu	Osona	45	-4	-8,16%	-8	-15,09%	11,45%
Montgat	Maresme	581	-4	-0,68%	-78	-11,84%	11,21%
Montmajor	Berguedà	14	1	7,69%	0	0,00%	6,22%
Montmaneu	Anoia	3	1	50,00%	1	50,00%	7,32%
Montmeló	Vallès Oriental	533	-12	-2,20%	-106	-16,59%	12,94%
Montornès del Vallès	Vallès Oriental	1.285	-25	-1,91%	-147	-10,27%	16,71%
Montseny	Vallès Oriental	10	-2	-16,67%	0	0,00%	4,55%
Muntanyola	Osona	25	-3	-10,71%	-11	-30,56%	10,46%
Mura	Bages	14	3	27,27%	3	27,27%	22,22%
Navarcles	Bages	320	-4	-1,23%	-54	-14,44%	11,28%
Navàs	Bages	344	-7	-1,99%	-62	-15,27%	12,01%
Nou de Berguedà (La)	Berguedà	7	1	16,67%	-4	-36,36%	13,46%
Òdena	Anoia	244	-11	-4,31%	-38	-13,48%	15,05%
Olèrdola	Alt Penedès	196	0	0,00%	-17	-7,98%	12,03%
Olesa de Bonesvalls	Alt Penedès	88	3	3,53%	-17	-16,19%	12,45%
Olesa de Montserrat	Baix Llobregat	1.599	-16	-0,99%	-262	-14,08%	15,06%
Olivella	Garraf	235	-6	-2,49%	-6	-2,49%	17,83%
Olost	Osona	55	-3	-5,17%	-11	-16,67%	9,86%
Olvan	Berguedà	49	-4	-7,55%	-9	-15,52%	14,50%
Orís	Osona	10	-1	-9,09%	1	11,11%	7,52%
Oristà	Osona	16	0	0,00%	-2	-11,11%	6,08%
Orpí	Anoia	8	0	0,00%	2	33,33%	16,33%
Òrrius	Maresme	24	-1	-4,00%	-6	-20,00%	8,73%
Pacs del Penedès	Alt Penedès	43	2	4,88%	-15	-25,86%	10,00%
Palafolls	Maresme	611	-10	-1,61%	-85	-12,21%	14,97%
Palau-solità i Plegamans	Vallès Occidental	796	-18	-2,21%	-118	-12,91%	11,65%
Pallejà	Baix Llobregat	568	-4	-0,70%	-101	-15,10%	11,15%
Palma de Cervelló (La)	Baix Llobregat	142	-11	-7,19%	-36	-20,22%	10,50%
Papiol (El)	Baix Llobregat	216	-10	-4,42%	-38	-14,96%	11,30%
Parets del Vallès	Vallès Oriental	1.144	0	0,00%	-102	-8,19%	12,92%
Perafita	Osona	13	0	0,00%	-12	-48,00%	7,30%
Piera	Anoia	1.237	-11	-0,88%	-156	-11,20%	19,24%
Pineda de Mar	Maresme	2.434	-90	-3,57%	-356	-12,76%	20,21%
Pla del Penedès (El)	Alt Penedès	74	-3	-3,90%	2	2,78%	13,12%
Pobla de Claramunt (La)	Anoia	134	-1	-0,74%	-34	-20,24%	13,36%
Pobla de Lillet (La)	Berguedà	55	-4	-6,78%	-13	-19,12%	12,47%
Polinyà	Vallès Occidental	472	-16	-3,28%	-64	-11,94%	12,25%
Pont de Vilomara i Rocafort	Bages	232	0	0,00%	-33	-12,45%	13,71%
Pontons	Alt Penedès	41	-2	-4,65%	-10	-19,61%	23,84%
Prat de Llobregat (El)	Baix Llobregat	4.136	-126	-2,96%	-602	-12,71%	13,56%
Prats de Lluçanès	Osona	114	1	0,88%	-15	-11,63%	8,76%
Prats de Rei (Els)	Anoia	23	2	9,52%	10	76,92%	9,43%
Premià de Dalt	Maresme	508	-37	-6,79%	-111	-17,93%	11,06%
Premià de Mar	Maresme	2.039	-62	-2,95%	-219	-9,70%	15,26%
Puigdàlber	Alt Penedès	27	4	17,39%	-7	-20,59%	11,25%
Puig-reig	Berguedà	209	0	0,00%	-22	-9,52%	11,57%
Pujalt	Anoia	3	0	0,00%	0	0,00%	3,26%
Quar (La)	Berguedà	4	1	33,33%	2	100,00%	22,22%
Rajadell	Bages	10	0	0,00%	-8	-44,44%	5,81%
Rellinars	Vallès Occidental	43	1	2,38%	-9	-17,31%	16,04%
Ripollet	Vallès Occidental	2.827	-91	-3,12%	-393	-12,20%	15,69%
Roca del Vallès (La)	Vallès Oriental	554	-17	-2,98%	-65	-10,50%	11,08%
Roda de Ter	Osona	350	-2	-0,57%	-77	-18,03%	12,04%
Rubí	Vallès Occidental	5.506	-95	-1,70%	-790	-12,55%	15,41%
Rubió	Anoia	5	1	25,00%	-3	-37,50%	8,33%
Rupit i Pruit	Osona	6	1	20,00%	-3	-33,33%	4,84%
Sabadell	Vallès Occidental	14.189	-262	-1,81%	-1.949	-12,08%	14,64%

MUNICIPIS* (ordre alfabètic)	Comarca*	Nombre d'aturats Desembre 2016	Variacions				Taxa d'atur registral ¹ Desembre 2016
			MES ANTERIOR		INTERANUAL		
			Absoluts	%	Absoluts	%	
Sagàs	Berguedà	2	0	0,00%	-2	-50,00%	3,13%
Saldes	Berguedà	12	0	0,00%	3	33,33%	9,60%
Sallent	Bages	329	-5	-1,50%	-57	-14,77%	11,48%
Sant Adrià de Besòs	Barcelonès	2.984	-131	-4,21%	-435	-12,72%	18,48%
Sant Agustí de Lluçanès	Osona	0	0	0,00%	-1	-100,00%	nd
Sant Andreu de la Barca	Baix Llobregat	1.692	-7	-0,41%	-302	-15,15%	13,09%
Sant Andreu de Llavaneres	Maresme	451	0	0,00%	-26	-5,45%	10,61%
Sant Antoni de Vilamajor	Vallès Oriental	311	5	1,63%	-56	-15,26%	12,46%
Sant Bartomeu del Grau	Osona	51	-6	-10,53%	-16	-23,88%	11,59%
Sant Boi de Llobregat	Baix Llobregat	5.651	-112	-1,94%	-705	-11,09%	14,24%
Sant Boi de Lluçanès	Osona	15	1	7,14%	-5	-25,00%	6,49%
Sant Cebrià de Vallalta	Maresme	225	6	2,74%	-24	-9,64%	16,72%
Sant Celoni	Vallès Oriental	1.130	5	0,44%	-96	-7,83%	14,24%
Sant Climent de Llobregat	Baix Llobregat	192	3	1,59%	-29	-13,12%	10,22%
Sant Cugat del Vallès	Vallès Occidental	2.941	-74	-2,45%	-302	-9,31%	7,72%
Sant Cugat Sesgarrigues	Alt Penedès	44	1	2,33%	-12	-21,43%	9,73%
Sant Esteve de	Vallès Oriental	106	-7	-6,19%	6	6,00%	9,65%
Sant Esteve Sesrovires	Baix Llobregat	336	-7	-2,04%	-26	-7,18%	10,10%
Sant Feliu de Codines	Vallès Oriental	352	4	1,15%	-22	-5,88%	13,60%
Sant Feliu de Llobregat	Baix Llobregat	2.386	-37	-1,53%	-449	-15,84%	10,80%
Sant Feliu Sasserra	Bages	20	0	0,00%	-9	-31,03%	7,25%
Sant Fost de	Vallès Oriental	459	0	0,00%	-23	-4,77%	12,21%
Sant Fruitós de Bages	Bages	429	11	2,63%	-21	-4,67%	10,60%
Sant Hipòlit de Voltregà	Osona	160	-1	-0,62%	-38	-19,19%	10,04%
Sant Iscle de Vallalta	Maresme	99	1	1,02%	4	4,21%	19,45%
Sant Jaume de Frontanyà	Berguedà	0	0	0,00%	-1	-100,00%	nd
Sant Joan de Vilatorrada	Bages	546	-26	-4,55%	-120	-18,02%	10,51%
Sant Joan Despí	Baix Llobregat	1.634	-64	-3,77%	-281	-14,67%	10,44%
Sant Julià de Cerdanyola	Berguedà	7	0	0,00%	1	16,67%	9,59%
Sant Julià de Vilatorrada	Osona	101	10	10,99%	-15	-12,93%	6,99%
Sant Just Desvern	Baix Llobregat	556	-10	-1,77%	-89	-13,80%	7,78%
Sant Llorenç d'Hortons	Alt Penedès	120	-7	-5,51%	-15	-11,11%	11,02%
Sant Llorenç Savall	Vallès Occidental	131	-4	-2,96%	-7	-5,07%	13,11%
Sant Martí d'Albars	Osona	4	0	0,00%	-1	-20,00%	8,70%
Sant Martí de Centelles	Osona	77	-1	-1,28%	-6	-7,23%	15,94%
Sant Martí de Tous	Anoia	45	5	12,50%	-5	-10,00%	8,89%
Sant Martí Sarroca	Alt Penedès	166	9	5,73%	-16	-8,79%	11,73%
Sant Martí Sesgueioles	Anoia	12	-1	-7,69%	-5	-29,41%	8,28%
Sant Mateu de Bages	Bages	16	-1	-5,88%	-5	-23,81%	8,33%
Sant Pere de Ribes	Garraf	2.270	-18	-0,79%	-292	-11,40%	16,71%
Sant Pere de Riudebitlles	Alt Penedès	108	-5	-4,42%	-22	-16,92%	9,99%
Sant Pere de Torelló	Osona	121	2	1,68%	-19	-13,57%	10,80%
Sant Pere de Vilamajor	Vallès Oriental	252	-5	-1,95%	-14	-5,26%	11,72%
Sant Pere Sallavinera	Anoia	2	0	0,00%	-3	-60,00%	3,39%
Sant Pol de Mar	Maresme	222	-8	-3,48%	-26	-10,48%	11,70%
Sant Quintí de Mediona	Alt Penedès	155	1	0,65%	-5	-3,13%	15,20%
Sant Quirze de Besora	Osona	85	0	0,00%	-12	-12,37%	8,99%
Sant Quirze del Vallès	Vallès Occidental	751	-25	-3,22%	-122	-13,97%	8,48%
Sant Quirze Safaja	Moianès	18	-2	-10,00%	-3	-14,29%	7,14%
Sant Sadurní d'Anoia	Alt Penedès	536	11	2,10%	-147	-21,52%	8,73%
Sant Sadurní d'Osormort	Osona	1	0	0,00%	-3	-75,00%	3,45%
Sant Salvador de Guardiola	Bages	159	-14	-8,09%	-22	-12,15%	11,82%
Sant Vicenç de Castellet	Bages	658	-10	-1,50%	-139	-17,44%	16,53%
Sant Vicenç de Montalt	Maresme	209	-7	-3,24%	-43	-17,06%	9,49%
Sant Vicenç de Torelló	Osona	75	2	2,74%	-30	-28,57%	7,67%
Sant Vicenç dels Horts	Baix Llobregat	2.155	-61	-2,75%	-333	-13,38%	16,21%
Santa Cecília de Voltregà	Osona	6	-1	-14,29%	2	50,00%	5,50%
Santa Coloma de Cervelló	Baix Llobregat	319	-28	-8,07%	-51	-13,78%	9,03%
Santa Coloma de Gramenet	Barcelonès	9.187	-161	-1,72%	-1.372	-12,99%	15,88%
Santa Eugènia de Berga	Osona	97	3	3,19%	-15	-13,39%	7,92%
Santa Eulàlia de Riuprimer	Osona	51	-3	-5,56%	-17	-25,00%	8,82%
Santa Eulàlia de Ronçana	Vallès Oriental	356	5	1,42%	-47	-11,66%	11,43%
Santa Fe del Penedès	Alt Penedès	16	1	6,67%	-1	-5,88%	8,79%
Santa Margarida de	Anoia	954	-14	-1,45%	-98	-9,32%	20,73%

MUNICIPIS* (ordre alfabètic)	Comarca*	Nombre d'aturats Desembre 2016	Variacions				Taxa d'atur registral ¹ Desembre 2016
			MES ANTERIOR		INTERANUAL		
			Absoluts	%	Absoluts	%	
Santa Margarida i els	Alt Penedès	473	-13	-2,67%	-84	-15,08%	14,52%
Santa Maria de Besora	Osona	4	1	33,33%	0	0,00%	6,15%
Santa Maria de Corcó	Osona	87	-5	-5,43%	-13	-13,00%	9,07%
Santa Maria de Martorelles	Vallès Oriental	52	3	6,12%	-7	-11,86%	14,69%
Santa Maria de Merlès	Berguedà	7	-1	-12,50%	2	40,00%	7,87%
Santa Maria de Miralles	Anoia	6	-2	-25,00%	-5	-45,45%	13,95%
Santa Maria de	Vallès Oriental	527	-31	-5,56%	-81	-13,32%	13,56%
Santa Maria d'Oló	Moianès	26	0	0,00%	-18	-40,91%	5,54%
Santa Perpètua de Mogoda	Vallès Occidental	1.640	-51	-3,02%	-216	-11,64%	13,50%
Santa Susanna	Maresme	207	-7	-3,27%	-6	-2,82%	19,11%
Santpedor	Bages	306	-4	-1,29%	-67	-17,96%	8,94%
Sentmenat	Vallès Occidental	464	-11	-2,32%	-93	-16,70%	11,57%
Seva	Osona	158	9	6,04%	-17	-9,71%	10,53%
Sitges	Garraf	1.250	-2	-0,16%	-139	-10,01%	11,59%
Sobremunt	Osona	6	0	0,00%	4	200,00%	15,79%
Sora	Osona	9	2	28,57%	0	0,00%	9,09%
Subirats	Alt Penedès	124	1	0,81%	-25	-16,78%	9,32%
Súria	Bages	326	9	2,84%	-36	-9,94%	12,94%
Tagamanent	Vallès Oriental	23	0	0,00%	8	53,33%	16,79%
Talamanca	Bages	6	1	20,00%	-4	-40,00%	14,29%
Taradell	Osona	266	2	0,76%	-71	-21,07%	8,76%
Tavèrnoles	Osona	7	1	16,67%	3	75,00%	4,17%
Tavertet	Osona	7	1	16,67%	-2	-22,22%	13,21%
Teià	Maresme	226	-7	-3,00%	-25	-9,96%	8,53%
Terrassa	Vallès Occidental	16.612	-322	-1,90%	-2.406	-12,65%	15,80%
Tiana	Maresme	287	-23	-7,42%	-68	-19,15%	7,89%
Tona	Osona	432	9	2,13%	-47	-9,81%	10,91%
Tordera	Maresme	1.292	7	0,54%	-157	-10,84%	18,43%
Torelló	Osona	804	12	1,52%	-165	-17,03%	11,79%
Torre de Claramunt (La)	Anoia	308	-3	-0,96%	-44	-12,50%	19,85%
Torrelavit	Alt Penedès	39	-11	-22,00%	-20	-33,90%	6,64%
Torrelles de Foix	Alt Penedès	204	-4	-1,92%	-19	-8,52%	21,66%
Torrelles de Llobregat	Baix Llobregat	266	-10	-3,62%	-68	-20,36%	10,32%
Ullastrell	Vallès Occidental	77	-6	-7,23%	-23	-23,00%	8,97%
Vacarisses	Vallès Occidental	383	-10	-2,54%	-45	-10,51%	15,56%
Vallbona d'Anoia	Anoia	101	3	3,06%	-2	-1,94%	15,63%
Vallcebre	Berguedà	9	0	0,00%	-3	-25,00%	12,50%
Vallgorguina	Vallès Oriental	141	-6	-4,08%	-20	-12,42%	13,51%
Vallirana	Baix Llobregat	839	-28	-3,23%	-120	-12,51%	13,09%
Vallromanes	Vallès Oriental	84	-6	-6,67%	-3	-3,45%	8,17%
Veciana	Anoia	1	0	0,00%	-1	-50,00%	1,52%
Vic	Osona	2.895	-78	-2,62%	-348	-10,73%	12,92%
Vilada	Berguedà	26	-1	-3,70%	-6	-18,75%	13,98%
Viladecans	Baix Llobregat	4.162	-105	-2,46%	-767	-15,56%	13,37%
Viladecavalls	Vallès Occidental	415	-18	-4,16%	-52	-11,13%	12,17%
Vilafranca del Penedès	Alt Penedès	2.800	-38	-1,34%	-413	-12,85%	14,58%
Vilalba Sasserra	Vallès Oriental	35	0	0,00%	-5	-12,50%	12,41%
Vilanova de Sau	Osona	13	1	8,33%	1	8,33%	9,85%
Vilanova del Camí	Anoia	1.199	-13	-1,07%	-130	-9,78%	19,71%
Vilanova del Vallès	Vallès Oriental	233	-10	-4,12%	-43	-15,58%	10,54%
Vilanova i la Geltrú	Garraf	4.725	-66	-1,38%	-683	-12,63%	15,67%
Vilassar de Dalt	Maresme	423	-4	-0,94%	-64	-13,14%	10,44%
Vilassar de Mar	Maresme	887	-9	-1,00%	-127	-12,52%	9,61%
Vilobí del Penedès	Alt Penedès	27	0	0,00%	-8	-22,86%	5,63%
Viver i Serrateix	Berguedà	6	0	0,00%	-2	-25,00%	6,59%

1. A partir de la Taxa d'atur registral del IIIT 2016 del Departament de Treball, Afers Socials i Famílies.

* S'exclouen els municipis que no pertanyen a la província de Barcelona

nd: no disponible