

# APROXIMACIÓ DELS INDICADORS DELS CERCLES DE COMPARACIÓ INTERMUNICIPALS ALS OBJECTIUS DE DESENVOLUPAMENT SOSTENIBLE DE L'AGENDA 2030



**Servei de Programació**  
**DIPUTACIÓ DE BARCELONA**



Cercles de comparació  
intermunicipals

## PRESENTACIÓ I OBJECTIUS

Els **Cercles de Comparació Intermunicipals (CCI)** es configuren com un mètode de treball, amb periodicitat anual, en l'àmbit de la prestació i gestió dels serveis municipals, per a assolir els objectius següents:

- Mesurar, comparar i avaluar resultats, mitjançant uns indicadors comuns consensuats.
- Formar un grup de treball per intercanviar experiències.
- Impulsar la millora dels serveis.

Amb més de 15 anys de trajectòria, els CCI són una innovació que ha suposat un veritable canvi cultural en establir un sistema d'avaluació exhaustiu que posa a disposició dels tècnics i responsables municipals més de 5 milions de registres. Tot aquest coneixement s'explota a través d'una eina *Business Intelligence* (**Portal d'Informació Econòmica i de Serveis Locals**), d'accés lliure i disponible per als 311 municipis de la demarcació de Barcelona, que permet accedir a un quadre de comandament de cada servei públic analitzat, consultar i analitzar l'evolució històrica dels dades i indicadors, comparar indicadors amb altres municipis i amb altres serveis del propi municipi, obtenir una anàlisi de punts forts i oportunitats de millora, i obtenir una visió detallada i comparada de les finances públiques municipals.

En l'actualitat, els CCI recullen dades i organitzen jornades de millora per tècnics de 21 serveis municipals diferents: Abastament d'aigua, Biblioteques, Cementiris municipals, Serveis culturals, Escoles bressol, Escoles de música, Esports, Estalvi i eficiència energètica en l'enllumenat públic, Fires Locals, Gestió i tractament de residus, Gestió sostenible del verd urbà, Mercats Municipals, Museus locals, Neteja viària, Oficines Municipals d'Informació al Consumidor, Oficines Tècniques Laborals, Policia local, Seguretat Alimentària, Serveis de Mediació Ciutadana, Serveis Locals d'Ocupació, Serveis Socials i Teatres municipals.

Els CCI van rebre el Premi a les Bones Pràctiques de Gestió Interna atorgats per l'Agència Estatal d'Avaluació de les Polítiques Públiques i la Qualitat dels Serveis (AEVAL) corresponent a l'any 2008. Per la seva banda, el Portal d'Informació Econòmica i de Serveis Locals va ser guardonat amb el Premi a la Innovació en la Gestió per la mateixa AEVAL en els premis corresponents a l'any 2015.

Els CCI són una pràctica que va més enllà de l'obtenció d'informació sobre indicadors locals de gestió, ja que introdueix el valor afegit de la participació activa dels responsables dels serveis locals en els processos de definició i validació dels indicadors, l'anàlisi dels resultats obtinguts, la comparació entre diferents municipis, la posada en marxa d'accions de millora i la transferència de coneixement a través de bones pràctiques o experiències exemplars.

El present document té l'objectiu d'aproximar els indicadors existents als 21 Cercles de Comparació Intermunicipals als **Objectius de Desenvolupament Sostenible (ODS) de l'Agenda 2030** des d'una òptica municipal, tenint en compte que aquests indicadors estan dins dels circuits de recollida de dades municipals existents, en alguns casos amb sèries històriques de més de 15 anys i amb mostres àmplies de municipis de la província.

L'anàlisi s'ha realitzat considerant els objectius i subobjectius de l'Agenda 2030 i prioritzant aquells indicadors existents, i consensuats amb els tècnics municipals, que poden ajudar de manera quantitativa a interpretar la situació o l'evolució d'aquests en la nostra realitat local. Per a cadascun dels Objectius de Desenvolupament Sostenible s'ha realitzat una fitxa en la que es determinen uns indicadors amb una vinculació principal amb el subobjectiu en qüestió (i dels quals s'exposa la sèrie històrica existent des de l'any 2008 fins a l'any 2018) i uns altres indicadors amb una vinculació secundària que poden ajudar a interpretar d'una manera més indirecta. En total, es tracta de més de 500 indicadors provinents dels Cercles de Comparació Intermunicipal que poden tenir vinculació amb els 17 Objectius de Desenvolupament sostenible. En tots els casos, al costat de l'indicador es proporciona informació sobre el subobjectiu vinculat, el Cercle al que pertany l'indicador, el darrer valor obtingut (2018) i el nombre de municipis dels quals es té el valor de l'indicador.

Servei de Programació  
Direcció de Serveis de Planificació Econòmica  
Àrea de Recursos Humans, Hisenda i Serveis Interns

# APROXIMACIÓ DELS INDICADORS DELS CERCLES DE COMPARACIÓ INTERMUNICIPALS ALS OBJECTIUS DE DESENVOLUPAMENT SOSTENIBLE DE L'AGENDA 2030

**Servei de Programació  
DIPUTACIÓ DE BARCELONA**



Cercles de comparació  
intermunicipals



## OBJECTIU 1

Erradicar la pobresa a tot el món i en totes les seves formes



## Objectiu 1. Erradicar la pobresa a tot el món i en totes les seves formes

- 1.1** Per a 2030, erradicar per a totes les persones del món la pobresa extrema, actualment mesurada per un ingrés per persona inferior a 1,25 dòlars EUA al dia.
- 1.2** Per a 2030, reduir com a mínim a la meitat la proporció d'homes, dones, nens i nenes de totes les edats que viuen en la pobresa en totes les seves dimensions d'acord amb les definicions nacionals.
- 1.3** Posar en pràctica en l'àmbit nacional mesures i sistemes apropiats de protecció social per a totes les persones, nivells mínims inclosos, i, per a 2030, aconseguir una àmplia cobertura per a les persones pobres i vulnerables.
- 1.4** Per a 2030, garantir que tots els homes i dones, en particular les persones pobres i vulnerables, tinguin els mateixos drets als recursos econòmics, així com accés als serveis bàsics, propietat i control de les terres i altres béns, herència, recursos naturals, noves tecnologies apropiades i serveis financers, incloses les microfinances.
- 1.5** Per a 2030, fomentar la resiliència de les persones pobres i aquelles que es troben en situacions vulnerables, i reduir-ne l'exposició i vulnerabilitat als fenòmens extrems relacionats amb el clima, així com altres crisis i des-astres econòmics, socials i ambientals.
- 1.a** Garantir una mobilització important de recursos procedents de diverses fonts, fins i tot mitjançant la millora de la cooperació per al desenvolupament, a fi de proporcionar mitjans suficients i previsibles als països en desenvolupament, en particular els països menys avançats, per tal de posar en pràctica programes i polítiques encaminats a l'erradicació de la pobresa en totes les seves dimensions.
- 1.b** Crear marcs normatius sòlids en els plans nacional, regional i internacional, sobre la base d'estratègies de desenvolupament que tinguin en compte les qüestions de gènere i s'orientin en favor de les persones pobres, per tal d'impulsar la inversió accelerada en mesures d'erradicació de la pobresa.



## Objectiu 1. Erradicar la pobresa a tot el món i en totes les seves formes

INDICADORS DELS CERCLES DE COMPARACIÓ INTERMUNICIPALS AMB UNA VINCULACIÓ PRINCIPAL AMB L'OBJECTIU DE DESENVOLUPAMENT SOSTENIBLE

<i>Nom de l'indicador*</i>	<i>Subobjectiu vinculat</i>	<i>Cercle</i>	<i>Valor 2018</i>	<i>Municipis amb dades</i>
1 % de persones amb expedient obert els SSB des de fa més de 5 anys s/total de persones usuàries ateses dels SSB	1.3/1.4/1.5	Serveis socials	35,5%	52
2 % d'expedients actius que reben ajuts d'urgència social	1.3/1.4/1.5	Serveis socials	15,6%	58
3 Despesa corrent en prestacions d'urgència social per habitant	1.3/1.4/1.5	Serveis socials	7,6 €	65
4 Despesa corrent en prestacions, serveis i projectes per a paliar la vuln. econòmica per habitant	1.3/1.4/1.5	Serveis socials	15,2 €	65
5 Pes de prestacions, serveis i projectes per a paliar la vuln. Econòmica s/total de despeses SSB (%)	1.3/1.4/1.5	Serveis socials	24,1%	65
6 Nombre de persones usuàries ateses als SBAS per cada 1.000 habitants	1.3/1.4/1.5	Serveis socials	139,0	65
7 Nombre de beneficiaris d'RGCC per cada 1.000 habitants	1.3/1.4/1.5	Serveis socials	13,0	46
8 Persones usuàries del SIS per cada 1.000 habitants	1.3/1.4/1.5	Serveis socials	4,4	52
9 Índex de Vulnerabilitat Social (IVSO)**	1.3/1.4/1.5	Serveis socials	93,4	65

\*Es pot consultar més informació sobre el projecte dels **Cercles de Comparació Intermunicipal** a la web <https://www.diba.cat/web/menugovernlocal/ccli> i sobre les definicions i terminologia utilitzada a la web: <https://www.diba.cat/web/menugovernlocal/indicadors>

\*\* Més informació sobre l'Índex de Vulnerabilitat Social (IVSO) a la web: <https://www.diba.cat/web/menugovernlocal/ivso>



## Objectiu 1. Erradicar la pobresa a tot el món i en totes les seves formes

INDICADORS DELS CERCLES DE COMPARACIÓ INTERMUNICIPALS AMB UNA VINCULACIÓ PRINCIPAL AMB L'OBJECTIU DE DESENVOLUPAMENT SOSTENIBLE

### 1 % de persones amb expedient obert els SSB des de més de 5 anys s/total de persones usuàries ateses dels SSB

(CCI Serveis socials) Obj. 1.3/1.4/1.5 52 mun.  
Evolució 2016-2018




### 2 % d'expedients actius que reben ajuts d'urgència social

(CCI Serveis socials) Obj. 1.3/1.4/1.5 58 mun.  
Valor 2018



### 3 Despesa corrent en prestacions d'urgència social per habitant

(CCI Serveis socials) Obj. 1.3/1.4/1.5 65 mun.  
Evolució 2010-2018



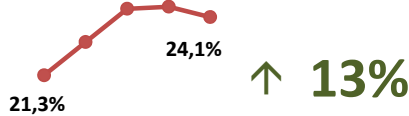
### 4 Despesa corrent en prestacions, serveis i projectes per a paliar la vuln. econòmica per habitant

(CCI Serveis socials) Obj. 1.3/1.4/1.5 65 mun.  
Evolució 2014-2018




### 5 Pes de prestacions, serveis i projectes per a paliar la vuln. Econòmica s/total de despeses SSB (%)

(CCI Serveis socials) Obj. 1.3/1.4/1.5 65 mun.  
Evolució 2014-2018



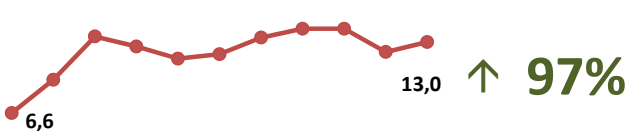
### 6 Nombre de persones usuàries ateses als SBAS per cada 1.000 habitants

(CCI Serveis socials) Obj. 1.3/1.4/1.5 65 mun.  
Evolució 2008-2018



### 7 Nombre de beneficiaris d'RGC per cada 1.000 habitants

(CCI Serveis socials) Obj. 1.3/1.4/1.5 46 mun.  
Evolució 2008-2018



### 8 Persones usuàries del SIS per cada 1.000 habitants

(CCI Serveis socials) Obj. 1.3/1.4/1.5 52 mun.  
Valor 2018



### 9 Índex de Vulnerabilitat Social (IVSO)\*\*

(CCI Serveis socials) Obj. 1.3/1.4/1.5 65 mun.  
Evolució 2016-2018





## Objectiu 1. Erradicar la pobresa a tot el món i en totes les seves formes

INDICADORS DELS CERCLES DE COMPARACIÓ INTERMUNICIPALS AMB UNA VINCULACIÓ SECUNDÀRIA  
AMB L'OBJECTIU DE DESENVOLUPAMENT SOSTENIBLE

<i>Nom de l'indicador*</i>	<i>Subobjectiu vinculat</i>	<i>Cercle</i>	<i>Valor 2018</i>	<i>Municipis amb dades</i>
1 Despesa corrent dels SSB per habitant	1.3/1.4/1.5	Serveis socials	63,2 €	65
2 Despesa corrent del servei del SBAS per habitant	1.3/1.4/1.5	Serveis socials	24,0 €	65
3 Despesa corrent del servei del SBAS per persona usuària	1.3/1.4/1.5	Serveis socials	169,0 €	65
4 Despesa corrent anual dels SIS per habitant	1.3/1.4/1.5	Serveis socials	3,5 €	52
5 Despesa corrent anual dels SIS per persona usuària	1.3/1.4/1.5	Serveis socials	792,0 €	52

\*Es pot consultar més informació sobre el projecte dels **Cercles de Comparació Intermunicipal** a la web <https://www.diba.cat/web/menugovernlocal/ci> i sobre les definicions i terminologia utilitzada a la web: <https://www.diba.cat/web/menugovernlocal/indicadors>

# APROXIMACIÓ DELS INDICADORS DELS CERCLES DE COMPARACIÓ INTERMUNICIPALS ALS OBJECTIUS DE DESENVOLUPAMENT SOSTENIBLE DE L'AGENDA 2030

**Servei de Programació  
DIPUTACIÓ DE BARCELONA**



Cercles de comparació  
intermunicipals



## OBJECTIU 2

Posar fi a la fam, assolir la seguretat alimentària i la millora de la nutrició, i promoure l'agricultura sostenible





## Objectiu 2. Posar fi a la fam, assolir la seguretat alimentària i la millora de la nutrició, i promoure l'agricultura sostenible

**2.1** Per a 2030, posar fi a la fam i assegurar l'accés de totes les persones, en particular de les persones pobres i en situacions vulnerables, inclosos els lactants, a una alimentació sana, nutritiva i suficient durant tot l'any.

**2.2** Per a 2030, posar fi a totes les formes de malnutrició, incloent-hi aconseguir, a tot tardar el 2025, les fites convingudes internacionalment sobre el retard del creixement i l'emaciació dels menors de 5 anys, i abordar les necessitats de nutrició de les adolescents, dones embarassades i lactants, així com de les persones grans.

**2.3** Per a 2030, duplicar la productivitat agrícola i els ingressos dels productors/es d'aliments de petita escala, en particular les dones, els pobles indígenes, agricultors/es familiars, pastors/es i pescadors/es, a través, entre d'altres, d'un accés segur i equitatiu a les terres, a altres recursos de producció i inputs, coneixements, serveis financers, mercats i oportunitats per a la generació de valor afegit i treball no agrícola.

**2.4** Per a 2030, assegurar la sostenibilitat dels sistemes de producció d'aliments i aplicar pràctiques agrícoles resilents que augmentin la productivitat i la producció, contribueixin al manteniment dels ecosistemes, enfor-teixin la capacitat d'adaptació al canvi climàtic, fenòmens meteorològics extrems, sequeres, inundacions i altres desastres, i millorin progressivament la qualitat del sòl i la terra.

**2.5** Per a 2020, mantenir la diversitat genètica de les llavors, cultius i animals de granja i domesticats així com les espècies silvestres connexes, a través, entre d'altres, d'una bona gestió i diversificació dels bancs de llavors i plantes a escala nacional, regional i internacional, i promoure l'accés als beneficis que es derivin de la utilització dels recursos genètics i coneixements tradicionals, així com la distribució justa i equitativa d'aquests, com s'ha convingut internacionalment.

**2.a** Augmentar les inversions, fins i tot mitjançant una cooperació internacional més àmplia, en infraestructura rural, investigació agrícola i serveis d'extensió, així com en desenvolupament tecnològic i bancs de gens de plantes i bestiar, a fi de millorar la capacitat de producció agrícola als països en desenvolupament, en particular als països menys avançats.

**2.b** Corregir i prevenir les restriccions i distorsions comercials dels mercats agropecuaris mundials, a través, entre d'altres, de l'eliminació paral·lela de totes les formes de subvencions a les exportacions agrícoles i totes les mesures d'exportació d'efectes equivalents, de conformitat amb el mandat de la Ronda de Doha per al Desenvolupament.

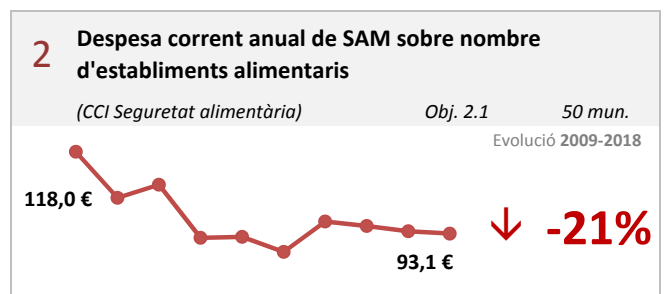
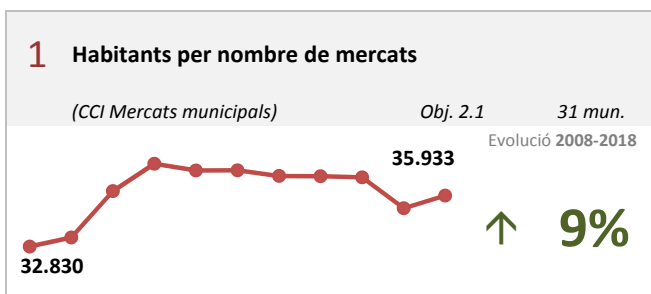
**2.c** Adoptar mesures per tal d'assegurar el bon funcionament dels mercats de productes bàsics alimentaris i derivats d'aquests, i facilitar l'accés adequat a informació sobre els mercats, en particular sobre les reserves d'aliments, a fi d'ajudar a limitar l'extrema volatilitat dels preus dels aliments.



## Objectiu 2. Posar fi a la fam, assolir la seguretat alimentària i la millora de la nutrició, i promoure l'agricultura sostenible

INDICADORS DELS CERCLES DE COMPARACIÓ INTERMUNICIPALS AMB UNA VINCULACIÓ PRINCIPAL AMB L'OBJECTIU DE DESENVOLUPAMENT SOSTENIBLE

Nom de l'indicador*	Subobjectiu vinculat	Cercle	Valor 2018	Municipis amb dades
1 Habitants per nombre de mercats	2.1	Mercats municipals	35.933	31
2 Despesa corrent anual de SAM sobre nombre d'establiments alimentaris	2.1	Seguretat alimentària	93,1 €	50



\*Es pot consultar més informació sobre el projecte dels **Cercles de Comparació Intermunicipal** a la web <https://www.diba.cat/web/menugovernlocal/ccli> i sobre les definicions i terminologia utilitzada a la web: <https://www.diba.cat/web/menugovernlocal/indicadors>



## Objectiu 2. Posar fi a la fam, assolir la seguretat alimentària i la millora de la nutrició, i promoure l'agricultura sostenible

INDICADORS DELS CERCLES DE COMPARACIÓ INTERMUNICIPALS AMB UNA VINCULACIÓ SECUNDÀRIA AMB L'OBJECTIU DE DESENVOLUPAMENT SOSTENIBLE

<i>Nom de l'indicador*</i>	<i>Subobjectiu vinculat</i>	<i>Cercle</i>	<i>Valor 2018</i>	<i>Municipis amb dades</i>
1 % de superfície de venda de parades disponibles (en M <sup>2</sup> ) sobre el total de M <sup>2</sup> de superfície de venda	2.1	Mercats municipals	11,0%	31
2 Nombre d'inspeccions per cada 1.000 habitants	2.1	Seguretat alimentària	2,8	50
3 Nombre d'inspeccions sobre el total d'establiments alimentaris inspeccionats	2.1	Seguretat alimentària	1,4	49
4 Nombre d'establiments alimentaris assessorats per cada 1000 establiments alimentaris al municipi	2.1	Seguretat alimentària	-	38
5 Nombre de visites de control de l'ajuntament sobre el nombre total d'inspectors/es SAM de l'ajuntament	2.1	Seguretat alimentària	-	45
6 Despesa corrent de SAM per habitant	2.1	Seguretat alimentària	0,9 €	50

\*Es pot consultar més informació sobre el projecte dels **Cercles de Comparació Intermunicipal** a la web <https://www.diba.cat/web/menugovernlocal/cci> i sobre les definicions i terminologia utilitzada a la web: <https://www.diba.cat/web/menugovernlocal/indicadors>

# APROXIMACIÓ DELS INDICADORS DELS CERCLES DE COMPARACIÓ INTERMUNICIPALS ALS OBJECTIUS DE DESENVOLUPAMENT SOSTENIBLE DE L'AGENDA 2030

**Servei de Programació  
DIPUTACIÓ DE BARCELONA**



Cercles de comparació  
intermunicipals



## OBJECTIU 3

Garantir una vida sana i promoure el benestar  
per a totes les persones a totes les edats



## Objectiu 3. Garantir una vida sana i promoure el benestar per a totes les persones a totes les edats

- 3.1** Per a 2030, reduir la taxa mundial de mortalitat materna a menys de 70 per cada 100.000 nascuts vius.
- 3.2** Per a 2030, posar fi a les morts evitables de nounats i dels menors de 5 anys, aconseguint que tots els països intentin reduir la mortalitat neonatal almenys fins a 12 per cada 1.000 nascuts vius, i la mortalitat dels menors de 5 anys almenys fins a 25 per cada 1.000 nascuts vius.
- 3.3** Per a 2030, posar fi a les epidèmies de la sida, tuberculosi, malària i les malalties tropicals desateses, i combatre l'hepatitis, les malalties transmeses per l'aigua i altres malalties transmissibles.
- 3.4** Per a 2030, reduir en un terç la mortalitat prematura per malalties no transmissibles, mitjançant la prevenció i el tractament, i promoure la salut mental i el benestar.
- 3.5** Enfortir la prevenció i el tractament de l'abús de substàncies addictives, inclosos l'ús indegut d'estupefaents i el consum nociu d'alcohol.
- 3.6** Per a 2020, reduir a la meitat el nombre mundial de morts i lesions causats per accidents de trànsit.
- 3.7** Per a 2030, garantir l'accés universal als serveis de salut sexual i reproductiva, inclosos els de planificació familiar, informació i educació, així com la integració de la salut reproductiva a les estratègies i els programes nacionals.
- 3.8** Assolir la cobertura sanitària universal, en particular la protecció contra els riscos financers, l'accés a serveis de salut essencials de qualitat i l'accés a medicaments i vacunes segurs, eficaços, assequibles i de qualitat per a totes les persones.
- 3.9** Per a 2030, reduir substancialment el nombre de morts i malalties causats per productes químics perillosos i la pol·lució de l'aire, l'aigua i el sòl.
- 3.a** Enfortir a tots els països, segons escaigui, l'aplicació del Conveni marc de l'Organització Mundial de la Salut per al control del tabac.
- 3.b** Donar suport a les activitats d'investigació i desenvolupament de vacunes i medicaments per a les malalties transmissibles i no transmissibles que afecten primordialment països en desenvolupament, i facilitar l'accés a medicaments i a vacunes essencials assequibles de conformitat amb la Declaració de Doha relativa a l'Acord sobre els aspectes dels drets de propietat intel·lectual relacionats amb el comerç (ADPIC) i la salut pública, en la qual s'afirma el dret dels països en desenvolupament a utilitzar al màxim les disposicions de l'ADPIC pel que fa a la flexibilitat per a protegir la salut pública, i en particular, proporcionar accés a medicaments per a totes les persones.
- 3.c** Incrementar substancialment el finançament de la salut i la contractació, el desenvolupament, la capacitat i la retenció del personal sanitari als països en desenvolupament, especialment als països menys avançats i als petits estats insulars en desenvolupament.
- 3.d** Reforçar la capacitat de tots els països, en particular els països en desenvolupament, en matèria d'alerta primerenca, reducció de riscos i gestió dels riscos per a la salut nacional i mundial.



## Objectiu 3. Garantir una vida sana i promoure el benestar per a totes les persones a totes les edats

INDICADORS DELS CERCLES DE COMPARACIÓ INTERMUNICIPALS AMB UNA VINCULACIÓ PRINCIPAL AMB L'OBJECTIU DE DESENVOLUPAMENT SOSTENIBLE

Nom de l'indicador*	Subsubjectiu vinculat	Cercle	Valor 2018	Municipis amb dades
1 % d'alcoholèmies positives respecte el total de controls d'alcoholèmia efectuats	3.5	Polícia local	7,9%	65
2 Accidents de trànsit en vies urbanes per cada 1.000 habitants	3.6	Polícia local	7,6	67
3 Accidents de trànsit amb víctimes per cada 1.000 habitants	3.6	Polícia local	2,6	67
4 % de víctimes mortals i greus respecte el total	3.6	Polícia local	5,9%	67
5 Denúncies per drogues i armes per cada 1.000 habitants	3.4/3.5	Polícia local	4,9	66
6 Nombre de proves d'alcoholèmia per cada 1.000 habitants	3.4/3.5/3.6	Polícia local	16,8	68
7 Accidents de trànsit (tots) per cada 1.000 hab.	3.6	Polícia local	7,8	67
8 Actes per drogues i armes (PL) per cada 1.000 hab.	3.4/3.5	Polícia local	2,9	66
9 % de persones que fan activitat física esportiva sobre el total d'habitants de 16 anys o més	3.4	Esports	48,6%	50
10 Número d'hores d'activitats continuades per cada 1000 habitants	3.4	Esports	409	45
11 Número d'hores d'activitats puntuals per cada 1000 habitants	3.4	Esports	8,7	46
12 % persones usuàries en equipaments esportius sobre el total dels habitants de 16 anys i més	3.4	Esports	34,5%	51
13 % de població inscrita i/o abonada a serveis esportius continuats mpals. sobre el total d'habitants	3.4	Esports	16,7%	49
14 % de població abonada a un complex esportiu municipal sobre el total d'habitants	3.4	Esports	9,3%	49
15 % d'establiments alimentaris inspeccionats sobre el total d'establiments alimentaris	3.3/3.9	Seguretat alimentària	20,4%	50
16 Nombre de brots de TIA sobre 100.000 habitants	3.9	Seguretat alimentària	1,1	49

\*Es pot consultar més informació sobre el projecte dels **Cercles de Comparació Intermunicipal** a la web <https://www.diba.cat/web/menugovernlocal/cci> i sobre les definicions i terminologia utilitzada a la web: <https://www.diba.cat/web/menugovernlocal/indicadors>

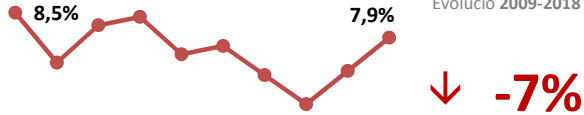


## Objectiu 3. Garantir una vida sana i promoure el benestar per a totes les persones a totes les edats

INDICADORS DELS CERCLES DE COMPARACIÓ INTERMUNICIPALS AMB UNA VINCULACIÓ PRINCIPAL AMB L'OBJECTIU DE DESENVOLUPAMENT SOSTENIBLE

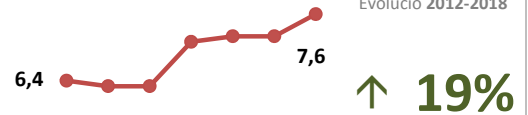
### 1 % d'alcoholèmies positives respecte el total de controls d'alcoholèmia efectuats

(CCI Policia local) Obj. 3.5 65 mun.  
Evolució 2009-2018




### 2 Accidents de trànsit en vies urbanes per cada 1.000 habitants

(CCI Policia local) Obj. 3.6 67 mun.  
Evolució 2012-2018



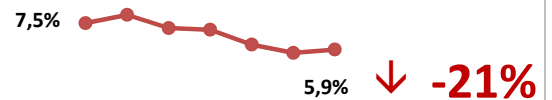
### 3 Accidents de trànsit amb víctimes per cada 1.000 habitants

(CCI Policia local) Obj. 3.6 67 mun.  
Evolució 2008-2018



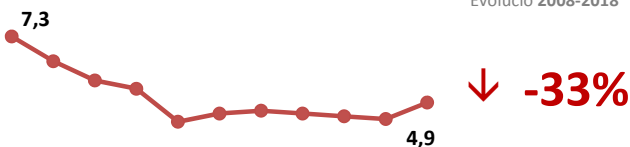
### 4 % de víctimes mortals i greus respecte el total

(CCI Policia local) Obj. 3.6 67 mun.  
Evolució 2012-2018



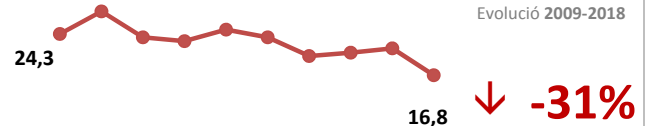
### 5 Denúncies per drogues i armes per cada 1.000 habitants

(CCI Policia local) Obj. 3.4/3.5 66 mun.  
Evolució 2008-2018



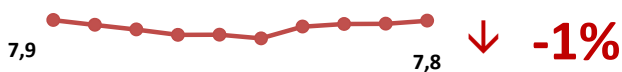
### 6 Nombre de proves d'alcoholèmia per cada 1.000 habitants

(CCI Policia local) Obj. 3.4/3.5/3.6 68 mun.  
Evolució 2009-2018



### 7 Accidents de trànsit (tots) per cada 1.000 hab.

(CCI Policia local) Obj. 3.6 67 mun.  
Evolució 2009-2018




### 8 Actes per drogues i armes (PL) per cada 1.000 hab.

(CCI Policia local) Obj. 3.4/3.5 66 mun.  
Evolució 2009-2018



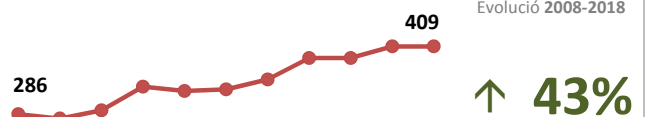
### 9 % de persones que fan activitat física esportiva sobre el total d'habitants de 16 anys o més

(CCI Esports) Obj. 3.4 50 mun.  
Evolució 2011-2018



### 10 Número d'hores d'activitats continuades per cada 1000 habitants

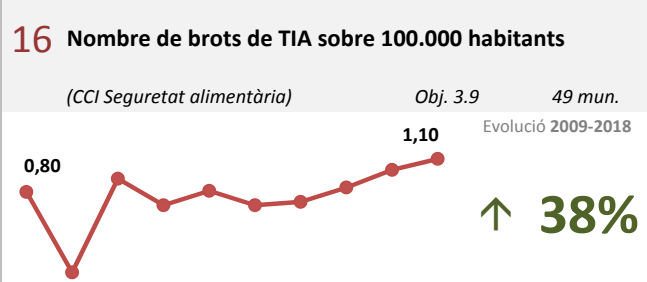
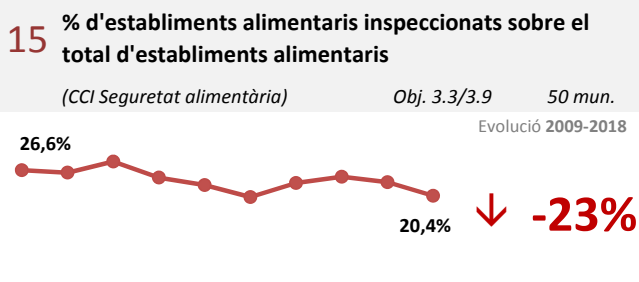
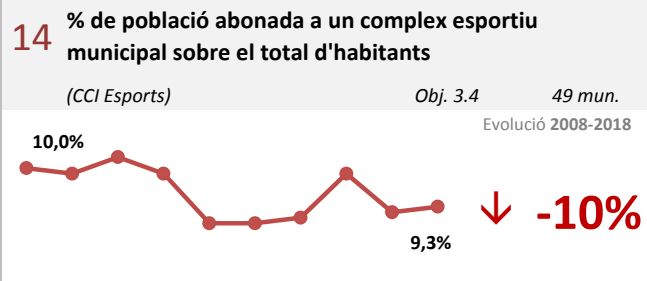
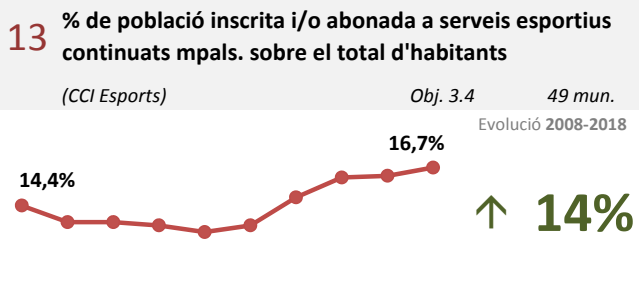
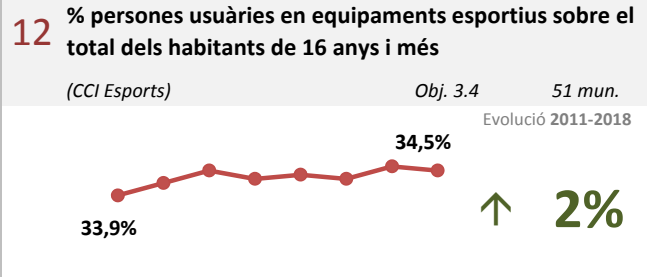
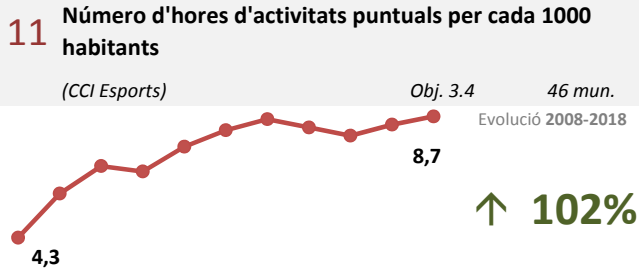
(CCI Esports) Obj. 3.4 45 mun.  
Evolució 2008-2018





## Objectiu 3. Garantir una vida sana i promoure el benestar per a totes les persones a totes les edats

INDICADORS DELS CERCLES DE COMPARACIÓ INTERMUNICIPALS AMB UNA VINCULACIÓ PRINCIPAL AMB L'OBJECTIU DE DESENVOLUPAMENT SOSTENIBLE







## Objectiu 3. Garantir una vida sana i promoure el benestar per a totes les persones a totes les edats

INDICADORS DELS CERCLES DE COMPARACIÓ INTERMUNICIPALS AMB UNA VINCULACIÓ SECUNDÀRIA AMB L'OBJECTIU DE DESENVOLUPAMENT SOSTENIBLE

<i>Nom de l'indicador*</i>	<i>Subsubjectiu vinculat</i>	<i>Cercle</i>	<i>Valor 2018</i>	<i>Municipis amb dades</i>
1 % de vehicles controlats per velocitat que es denuncien	3.6	Polícia local	3,10%	33
2 % de persones controlades per alcoholèmia denunciades	3.5/3.6	Polícia local	7,89%	65
3 % de vehicles controlats per transport escolar denunciats	3.6	Polícia local	0,01	45
4 Persones denunciades per control de cinturó de seguretat	3.6	Polícia local	0,62	57
5 Persones denunciades per control de telefonia mòbil	3.6	Polícia local	16,61	38
6 Vehicles denunciats per velocitat per cada 1.000 hab.	3.6	Polícia local	13,77	68
7 Persones denunciades per alcoholèmia per cada 1.000 hab.	3.5/3.6	Polícia local	1,32	68
8 Denúncies de cinturó de seguretat per cada 1.000 hab.	3.6	Polícia local	0,76	68
9 Denúncies de transport escolar per cada 1.000 hab.	3.6	Polícia local	0,01	67
10 Despesa corrent en esports (incloses les concessions) per habitant	3.4	Esports	62,0 €	48
11 Habitants per deixalleria	3.9	Recollida i tractament de residus	18.790	53
12 % d'utilització de la deixalleria	3.9	Recollida i tractament de residus	48,0%	48
13 Nombre anual d'actes d'inspecció sanitària per cada 100 parades obertes	3.9	Mercats municipals	24,0	31
14 Nombre anual d'hores d'inspecció sanitària per cada 100 parades obertes	3.9	Mercats municipals	51,0	31

\*Es pot consultar més informació sobre el projecte dels **Cercles de Comparació Intermunicipal** a la web <https://www.diba.cat/web/menugovernlocal/cci> i sobre les definicions i terminologia utilitzada a la web: <https://www.diba.cat/web/menugovernlocal/indicadors>

# APROXIMACIÓ DELS INDICADORS DELS CERCLES DE COMPARACIÓ INTERMUNICIPALS ALS OBJECTIUS DE DESENVOLUPAMENT SOSTENIBLE DE L'AGENDA 2030

**Servei de Programació**  
**DIPUTACIÓ DE BARCELONA**



Cercles de comparació  
intermunicipals



## OBJECTIU 4

Garantir una educació inclusiva, equitativa i de  
qualitat i promoure oportunitats d'aprenentatge  
durant tota la vida per a tothom



## Objectiu 4. Garantir una educació inclusiva, equitativa i de qualitat i promoure oportunitats d'aprenentatge durant tota la vida per a tothom

- 4.1** Per a 2030, vetllar perquè totes les nenes i nens acabin els cicles de l'ensenyament primari i secundari, que ha de ser gratuït, equitatiu i de qualitat i ha de produir resultats escolars pertinents i eficaços.
- 4.2** Per a 2030, vetllar perquè totes les nenes i nens tinguin accés a serveis d'atenció i desenvolupament en la primera infantesa, i a un ensenyament preescolar de qualitat, a fi que estiguin preparats per a l'ensenyament primari.
- 4.3** Per a 2030, assegurar l'accés en condicions d'igualtat per a tots els homes i dones a una formació tècnica, professional i superior de qualitat, inclòs l'ensenyament universitari.
- 4.4** Per a 2030, augmentar substancialment el nombre de joves i persones adultes que tenen les competències necessàries, en particular tècniques i professionals, per a accedir a l'ocupació, el treball digne i l'emprenedoria.
- 4.5** Per a 2030, eliminar les disparitats de gènere en l'educació i garantir l'accés en condicions d'igualtat a les persones vulnerables, incloses les persones amb discapacitat, els pobles indígenes i els nens i nenes en situacions de vulnerabilitat, a tots els nivells de l'ensenyament i la formació professional.
- 4.6** Per a 2030, garantir que tot el jovent i almenys una proporció substancial d'adults, tant homes com dones, tinguin competències de lectura, escriptura i aritmètica.
- 4.7** Per a 2030, garantir que tot l'alumnat adquireixi els coneixements teòrics i pràctics necessaris per a promoure el desenvolupament sostenible, a través, entre d'altres, de l'educació per al desenvolupament sostenible i l'adopció d'estils de vida sostenibles, els drets humans, la igualtat de gènere, la promoció d'una cultura de pau i no-violència, la ciutadania mundial i la valoració de la diversitat cultural i de la contribució de la cultura al desenvolupament sostenible.
- 4.a** Construir i adequar instal·lacions escolars que responguin a les necessitats dels infants i les persones dis-capacitades, tinguin en compte les qüestions de gènere, i ofereixin entorns d'aprenentatge segurs, no violents, inclusius i eficaços per a totes les persones.
- 4.b** Per a 2020, augmentar substancialment a escala mundial el nombre de beques disponibles per als països en desenvolupament, en particular els països menys avançats, els petits estats insulars en desenvolupament i els països d'Àfrica, perquè els seus estudiants puguin matricular-se en programes d'estudis superiors, inclosos pro-grames de formació professional i programes tècnics, científics, d'enginyeria i de tecnologies de la informació i la comunicació, a països desenvolupats i a països en desenvolupament.
- 4.c** Per a 2030, augmentar substancialment l'oferta de mestres qualificats mitjançant, entre d'altres, la cooperació internacional per a la formació de docents als països en desenvolupament, especialment als països menys avançats i als petits estats insulars en desenvolupament.



## Objectiu 4. Garantir una educació inclusiva, equitativa i de qualitat i promoure oportunitats d'aprenentatge durant tota la vida per a tothom

INDICADORS DELS CERCLES DE COMPARACIÓ INTERMUNICIPALS AMB UNA VINCULACIÓ PRINCIPAL AMB L'OBJECTIU DE DESENVOLUPAMENT SOSTENIBLE

Nom de l'indicador*	Subsubjectiu vinculat	Cercle	Valor 2018	Municipis amb dades
1 Ciutadans assistents a accions formatives per cada 1.000 habitants	4.3	Polícia local	59,4	62
2 Nombre d'assistents a activitats d'educació i sensibilització en consum no realitzades per a centres escolars per cada 10.000 hab.	4.7	OMIC	18,9	41
3 Nombre d'assistents a activitats d'educació i sensibilització en consum realitzades per a centres escolars per cada 10.000 hab.	4.7	OMIC	63,6	41
4 Hores de formació per persona usuària que fa curs de formació organitzat per l'SLO	4.3	Serveis locals d'ocupació	190,0	35
5 % de places públiques sobre el total de places al municipi (municipals, Generalitat i privades)	4.2	Escoles bressol	51,6%	55
6 % d'infants de 0 a 3 anys que són alumnes en escola bressol municipal	4.2	Escoles bressol	18,0%	57
7 % d'alumnes que han rebut ajuts	4.2	Escoles bressol	20,8%	56
8 % de municipis que apliquen polítiques de tarifació social	4.2	Escoles bressol	38,6%	57
9 % d'alumnes amb necessitats educatives especials	4.2	Escoles bressol	2,2%	57
10 % d'alumnes amb necessitats educatives socials	4.2	Escoles bressol	4,8%	57
11 Despesa corrent per alumne	4.2	Escoles bressol	5.660 €	55
12 Assistents a cursos TIC per cada 1.000 hab.	4.3	Biblioteques	4,0	143
13 Número d'assistents en activitats de formació per cada 1.000 habitants	4.3	Serveis de mediació ciutadana	6,0	43
14 Hores anuals de formació realitzades per persones ocupades al mercat	4.3	Mercats municipals	5,9	31
15 % de treballadors de les parades assistents a cursos	4.3	Mercats municipals	11,4%	31
16 % de persones ateses sobre la població d'entre 16 i 64 anys amb prevalença de TSM	4.5	OTL	1,0%	17

\*Es pot consultar més informació sobre el projecte dels **Cercles de Comparació Intermunicipal** a la web <https://www.diba.cat/web/menugovernlocal/cci> i sobre les definicions i terminologia utilitzada a la web: <https://www.diba.cat/web/menugovernlocal/indicadors>



## Objectiu 4. Garantir una educació inclusiva, equitativa i de qualitat i promoure oportunitats d'aprenentatge durant tota la vida per a tothom

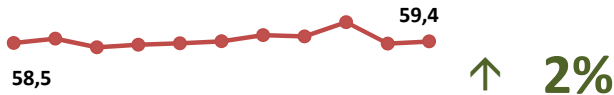
INDICADORS DELS CERCLES DE COMPARACIÓ INTERMUNICIPALS AMB UNA VINCULACIÓ PRINCIPAL AMB L'OBJECTIU DE DESENVOLUPAMENT SOSTENIBLE

### 1 Ciutadans assistents a accions formatives per cada 1.000 habitants

(CCI Policia local)

Obj. 4.3 62 mun.

Evolució 2008-2018



### 2 Nombre d'assistents a activitats d'educació i sensibilització en consum no realitzades per a centres escolars per cada 10.000 hab.

(CCI OMIC)

Obj. 4.7 41 mun.

Evolució 2008-2018

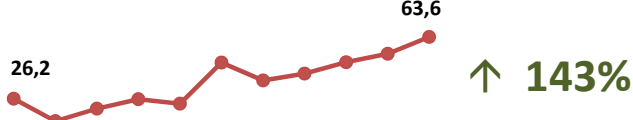


### 3 Nombre d'assistents a activitats d'educació i sensibilització en consum realitzades per a centres escolars per cada 10.000 hab.

(CCI OMIC)

Obj. 4.7 41 mun.

Evolució 2008-2018

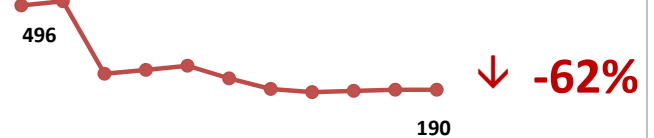


### 4 Hores de formació per persona usuària que fa curs de formació organitzat per l'SLO

(CCI Serveis locals d'ocupació)

Obj. 4.3 35 mun.

Evolució 2008-2018

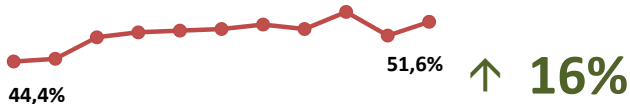


### 5 % de places públiques sobre el total de places al municipi (municipals, Generalitat i privades)

(CCI Escoles bressol)

Obj. 4.2 55 mun.

Evolució 2008-2018

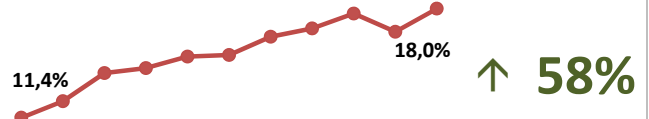


### 6 % d'infants de 0 a 3 anys que són alumnes en escola bressol municipal

(CCI Escoles bressol)

Obj. 4.2 57 mun.

Evolució 2008-2018

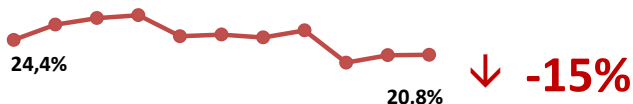


### 7 % d'alumnes que han rebut ajuts

(CCI Escoles bressol)

Obj. 4.2 56 mun.

Evolució 2008-2018

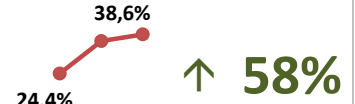


### 8 % de municipis que apliquen polítiques de tarifació social

(CCI Escoles bressol)

Obj. 4.2 57 mun.

Evolució 2016-2018




### 9 % d'alumnes amb necessitats educatives especials

(CCI Escoles bressol)

Obj. 4.2 57 mun.

Evolució 2008-2018

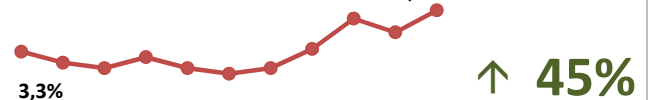


### 10 % d'alumnes amb necessitats educatives socials

(CCI Escoles bressol)

Obj. 4.2 57 mun.

Evolució 2008-2018





## Objectiu 4. Garantir una educació inclusiva, equitativa i de qualitat i promoure oportunitats d'aprenentatge durant tota la vida per a tothom

INDICADORS DELS CERCLES DE COMPARACIÓ INTERMUNICIPALS AMB UNA VINCULACIÓ PRINCIPAL AMB L'OBJECTIU DE DESENVOLUPAMENT SOSTENIBLE

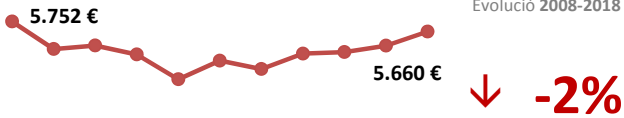
### 11 Despesa corrent per alumne

(CCI Escoles bressol)

Obj. 4.2

55 mun.

Evolució 2008-2018



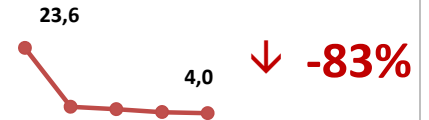
### 12 Assistents a cursos TIC per cada 1.000 hab.

(CCI Biblioteques)

Obj. 4.3

143 mun.

Evolució 2014-2018




### 13 Número d'assistents en activitats de formació per cada 1.000 habitants

(CCI Serveis de mediació ciutadana)

Obj. 4.3

43 mun.

Evolució 2011-2018



### 14 Hores anuals de formació realitzades per persones ocupades al mercat

(CCI Mercats municipals)

Obj. 4.3

31 mun.

Evolució 2008-2018



### 15 % de treballadors de les parades assistents a cursos

(CCI Mercats municipals)

Obj. 4.3

31 mun.

Evolució 2008-2018



### 16 % de persones ateses sobre la població d'entre 16 i 64 anys amb prevalença de TSM

(CCI OTL)

Obj. 4.5

17 mun.

2018





## Objectiu 4. Garantir una educació inclusiva, equitativa i de qualitat i promoure oportunitats d'aprenentatge durant tota la vida per a tothom

INDICADORS DELS CERCLES DE COMPARACIÓ INTERMUNICIPALS AMB UNA VINCULACIÓ SECUNDÀRIA AMB L'OBJECTIU DE DESENVOLUPAMENT SOSTENIBLE

Nom de l'indicador*		Subsubjectiu vinculat	Cercle	Valor 2018	Municipis amb dades
1	Nombre d'actuacions en mitjans de comunicació per cada 10.000 hab.	4.7	OMIC	5,7	41
2	Nombre de places de formació cobertes per cada 100 persones usuàries ateses	4.3	Serveis locals d'ocupació	20,0	35
3	Sol·licituds (pre-inscripcions) per cada plaça vacant	4.2	Escoles bressol	1,2	57
4	Demanda de places d'escola bressol municipal (%)	4.2	Escoles bressol	21,0%	57
5	% Cobertura de places	4.2	Escoles bressol	93,0%	57
6	% d'alumnes que han rebut ajuts sobre el nombre d'ajuts sol·licitats	4.2	Escoles bressol	87,0%	55
7	Despesa corrent per habitant (Escoles Bressol)	4.2	Escoles bressol	29,0 €	55
8	Despeses en campanyes de sensibilització per habitant	4.3	Recollida i tractament de residus	0,74 €	48
9	% d'hores dedicades a activitats de formació s/total d'hores de mediador/a	4.3	Serveis de mediació ciutadana	3,7%	43
10	Nombre d'establiments alimentaris assessorats per cada 1000 establiments alimentaris al municipi	4.3	Seguretat alimentària	76,0	38
11	% de persones ateses que han fet orientació	4.5	OTL	69,0%	17
12	% de dones sobre el total de persones ateses	4.3/4.5	OTL	41,7%	17
13	Despesa corrent de l'OTL per habitant	4.3/4.5	OTL	0,26 €	17

\*Es pot consultar més informació sobre el projecte dels **Cercles de Comparació Intermunicipal** a la web <https://www.diba.cat/web/menugovernlocal/cci> i sobre les definicions i terminologia utilitzada a la web: <https://www.diba.cat/web/menugovernlocal/indicadors>

# APROXIMACIÓ DELS INDICADORS DELS CERCLES DE COMPARACIÓ INTERMUNICIPALS ALS OBJECTIUS DE DESENVOLUPAMENT SOSTENIBLE DE L'AGENDA 2030

**Servei de Programació  
DIPUTACIÓ DE BARCELONA**



Cercles de comparació  
intermunicipals



**OBJECTIU 5**

**Aconseguir la igualtat de gènere i apoderar totes  
les dones i nenes**





## Objectiu 5. Aconseguir la igualtat de gènere i apoderar totes les dones i nenes

- 5.1** Posar fi a totes les formes de discriminació contra totes les dones i nenes a tot el món.
- 5.2** Eliminar totes les formes de violència contra totes les dones i nenes en els àmbits públic i privat, inclosos el tràfic i l'explotació sexual, així com altres tipus d'explotació.
- 5.3** Eliminar totes les pràctiques nocives, com el matrimoni infantil, precoç i forçat, així com la mutilació genital femenina.
- 5.4** Reconèixer i valorar les cures no remunerades i el treball domèstic no remunerat, mitjançant la prestació de serveis públics, la provisió d'infraestructures i la formulació de polítiques de protecció social, així com mitjançant la promoció de la responsabilitat compartida a la llar i la família, segons escaigui a cada país.
- 5.5** Vetllar per la participació plena i efectiva de les dones, i per la igualtat d'oportunitats de lideratge en tots els àmbits de presa de decisions en la vida política, econòmica i pública.
- 5.6** Garantir l'accés universal a la salut sexual i reproductiva i als drets reproductius, de conformitat amb el Programa d'acció de la Conferència Internacional sobre la Població i el Desenvolupament, la Plataforma d'Acció de Beijing i els documents finals de les conferències d'examen respectives.
- 5.a** Emprendre reformes que atorguin a les dones el dret als recursos econòmics en condicions d'igualtat, així com l'accés a la propietat i al control de les terres i altres béns, els serveis financers, l'herència i els recursos na-turals, de conformitat amb les lleis nacionals.
- 5.b** Millorar l'ús de la tecnologia instrumental, en particular les tecnologies de la informació i la comunicació, per tal de promoure l'apoderament de les dones.
- 5.c** Adoptar i enfortir polítiques encertades i lleis aplicables per a promoure la igualtat entre els gèneres i l'apoderament de dones i nenes a tots els nivells.



## Objectiu 5. Aconseguir la igualtat de gènere i apoderar totes les dones i nenes

INDICADORS DELS CERCLES DE COMPARACIÓ INTERMUNICIPALS AMB UNA VINCULACIÓ PRINCIPAL AMB L'OBJECTIU DE DESENVOLUPAMENT SOSTENIBLE

Nom de l'indicador*	Subobjectiu vinculat	Cercle	Valor 2018	Municipis amb dades
1 % de dones policia comandament sobre el total de comandaments	5.1/5.5	Policia local	6,6%	69
2 % de dones s/ total de persones treballadores de l'OMIC amb càrrec de comandament	5.1/5.5	OMIC	56,4%	27
3 % de dones amb comandament sobre el total de comandaments	5.1/5.5	Serveis locals d'ocupació	78,1%	34
4 Taxa Atur Masculí	5.1/5.5	Serveis locals d'ocupació	9,2%	35
5 Taxa Atur Femení	5.1/5.5	Serveis locals d'ocupació	14,1%	35
6 % de dones amb comandament sobre el total de comandaments	5.1/5.5	Espais escènics	44,8%	26
7 % de dones amb càrrec de comandament sobre el total de comandaments	5.1/5.5	Escoles bressol	99,1%	57
8 % de dones amb càrrec de comandament sobre el total de comandaments	5.1/5.5	Escoles de música	52,5%	43
9 % de dones comandament sobre total de comandaments	5.1/5.5	Biblioteques	92,7%	143
10 % de dones comandament sobre el total de comandaments	5.1/5.5	Neteja viària	10,8%	37
11 % de dones comandament sobre el total de comandaments	5.1/5.5	Enllumenat públic	10,3%	31
12 % de dones amb càrrec de comandament sobre el total de comandaments	5.1/5.5	Esports	27,6%	48
13 % de dones comandament s/ total de comandaments	5.1/5.5	Serveis de mediació ciutadana	60,0%	19
14 % de dones comandament respecte el total de comandaments	5.1/5.5	Mercats municipals	66,5%	20
15 % de dones amb càrrec de comandament sobre el nombre total de treballadors/es de SAM amb càrrec de comandament	5.1/5.5	Seguretat alimentària	75,5%	39
16 % de dones s/total de persones usuàries ateses als SBAS	5.1/5.5	Serveis socials	58,5%	62
17 % dones comandament sobre el total de comandaments del servei	5.1/5.5	Verd urbà	25,8%	24
18 % de dones comandament s/ total de comandaments	5.1/5.5	Museus locals	63,6%	34
19 % de dones comandament s/total de comandaments de l'àrea de cultura	5.1/5.5	Serveis culturals	57,6%	21
20 % de dones amb càrrecs de comandament sobre el total de personal de comandament del servei d'abastament d'aigua	5.1/5.5	Abastament d'aigua	27,3%	13
21 % de dones sobre el total de persones ateses	5.1/5.5	OTL	41,7%	17
22 % de dones amb comandament sobre el total de comandaments	5.1/5.5	OTL	80,0%	14

\*Es pot consultar més informació sobre el projecte dels **Cercles de Comparació Intermunicipal** a la web <https://www.diba.cat/web/menugovernlocal/ci> i sobre les definicions i terminologia utilitzada a la web: <https://www.diba.cat/web/menugovernlocal/indicadors>



## Objectiu 5. Aconseguir la igualtat de gènere i apoderar totes les dones i nenes

INDICADORS DELS CERCLES DE COMPARACIÓ INTERMUNICIPALS AMB UNA VINCULACIÓ PRINCIPAL AMB L'OBJECTIU DE DESENVOLUPAMENT SOSTENIBLE

### 1 % de dones policia comandament sobre el total de comandaments

(CCI Policia local) Obj. 5.1/5.5 69 mun. Evolució 2017-2018




### 2 % de dones s/ total de persones treballadores de l'OMIC amb càrrec de comandament

(CCI OMIC) Obj. 5.1/5.5 27 mun. Evolució 2017-2018



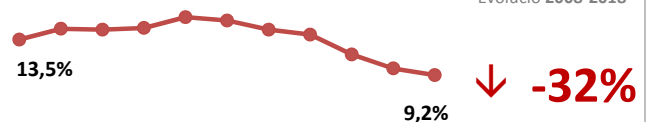
### 3 % de dones amb comandament sobre el total de comandaments

(CCI Serveis locals d'ocupació) Obj. 5.1/5.5 34 mun. Evolució 2017-2018



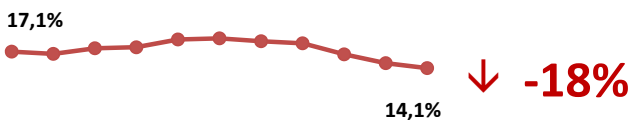
### 4 Taxa Atur Masculí

(CCI Serveis locals d'ocupació) Obj. 5.1/5.5 35 mun. Evolució 2008-2018



### 5 Taxa Atur Femení

(CCI Serveis locals d'ocupació) Obj. 5.1/5.5 35 mun. Evolució 2008-2018



### 6 % de dones amb comandament sobre el total de comandaments

(CCI Serveis locals d'ocupació) Obj. 5.1/5.5 34 mun. Evolució 2017-2018



### 7 % de dones amb càrrec de comandament sobre el total de comandaments

(CCI Escoles bressol) Obj. 5.1/5.5 57 mun. Evolució 2017-2018



### 8 % de dones amb càrrec de comandament sobre el total de comandaments

(CCI Escoles bressol) Obj. 5.1/5.5 57 mun. Evolució 2017-2018



### 9 % de dones comandament sobre total de comandaments

(CCI Biblioteques) Obj. 5.1/5.5 143 mun. Evolució 2017-2018



### 10 % de dones comandament sobre el total de comandaments

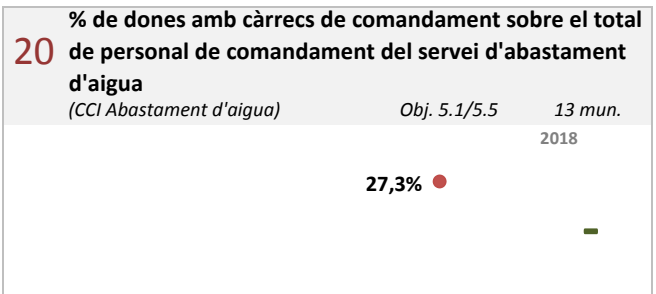

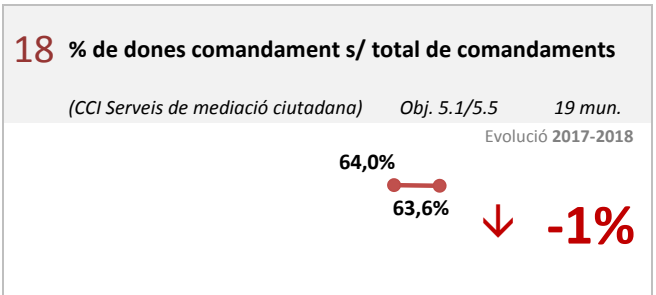
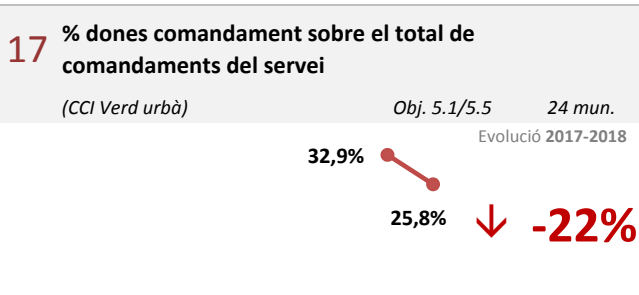
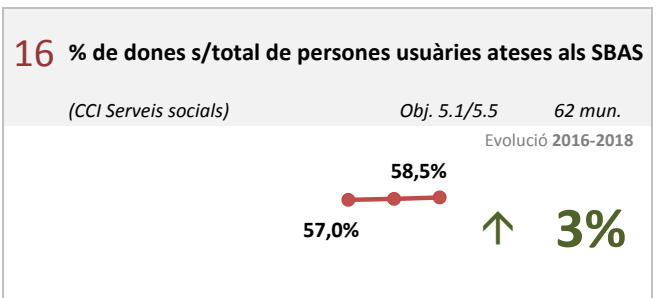
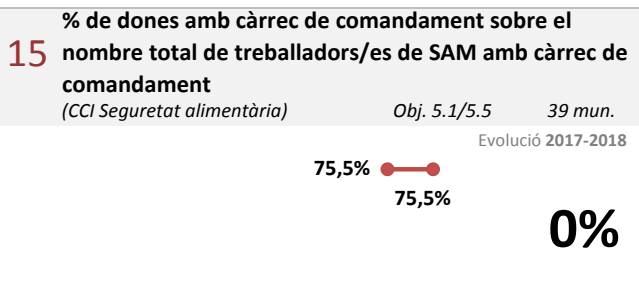
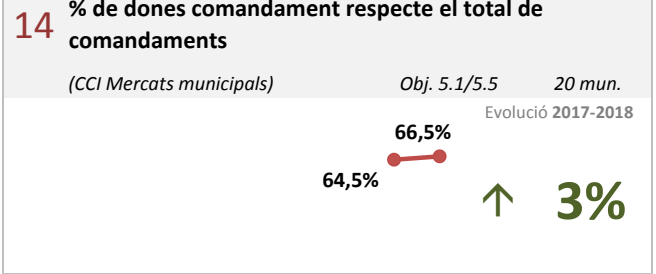
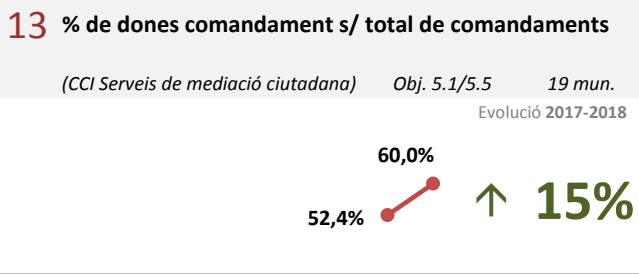
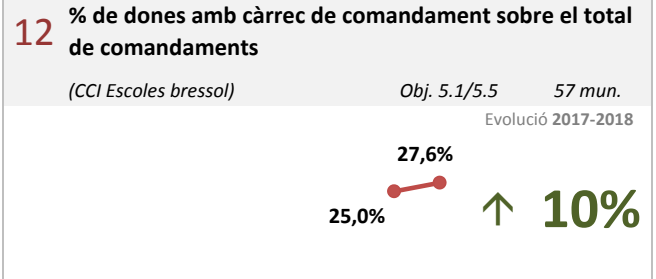
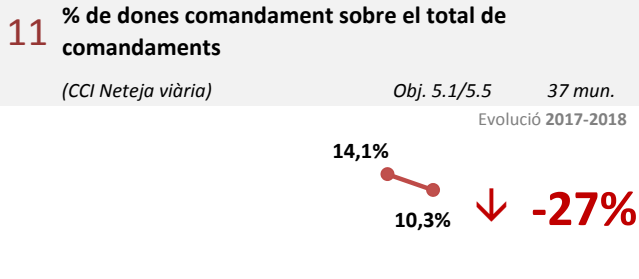
(CCI Neteja viària) Obj. 5.1/5.5 37 mun. Evolució 2017-2018





## Objectiu 5. Aconseguir la igualtat de gènere i apoderar totes les dones i nenes

INDICADORS DELS CERCLES DE COMPARACIÓ INTERMUNICIPALS AMB UNA VINCULACIÓ PRINCIPAL AMB L'OBJECTIU DE DESENVOLUPAMENT SOSTENIBLE





## Objectiu 5. Aconseguir la igualtat de gènere i apoderar totes les dones i nenes

INDICADORS DELS CERCLES DE COMPARACIÓ INTERMUNICIPALS AMB UNA VINCULACIÓ SECUNDÀRIA AMB L'OBJECTIU DE DESENVOLUPAMENT SOSTENIBLE

<i>Nom de l'indicador*</i>	<i>Subobjectiu vinculat</i>	<i>Cercle</i>	<i>Valor 2018</i>	<i>Municipis amb dades</i>
1 % de dones policia respecte el nombre total de policies	5.1/5.5	Policia local	12,2%	69
2 % de dones s/ total de persones treballadores de l'OMIC amb funcions tècniques	5.1/5.5	OMIC	74,7%	40
3 % de dones sobre el total de professionals	5.1/5.5	Serveis locals d'ocupació	79,6%	35
4 % de dones respecte el total de treballadors estables	5.1/5.5	Espais escènics	49,1%	29
5 % de dones sobre el total de personal educador tutor i educador de suport	5.1/5.5	Escoles bressol	98,5%	57
6 % de dones sobre el total de docents	5.1/5.5	Escoles de música	44,4%	43
7 % de dones sobre total de treballadors	5.1/5.5	Biblioteques	84,2%	143
8 % de dones sobre el total de treballadors	5.1/5.5	Neteja viària	16,5%	48
9 % de dones sobre el total de treballadors	5.1/5.5	Enllumenat públic	9,7%	33
10 % dones empleades respecte el total de treballadors/res municipals	5.1/5.5	Esports	39,3%	51
11 % de dones s/ total de mediadors/res	5.1/5.5	Serveis de mediació ciutadana	71,0%	43
12 % de dones respecte el total de treballadors/es al mercat municipal	5.1/5.5	Mercats municipals	37,9%	27
13 % de dones sobre el nombre total de treballadors/es de SAM	5.1/5.5	Seguretat alimentària	65,5%	50
14 % de dones sobre el total de treballadors	5.1/5.5	Verd urbà	13,8%	25
15 % de dones respecte el total de treballadors	5.1/5.5	Museus locals	58,7%	37
16 % de dones sobre el total de treballadors/es municipals de l'àrea de cultura	5.1/5.5	Serveis culturals	57,5%	22
17 % de dones sobre el total de treballadors/es del servei d'abastament d'aigua	5.1/5.5	Abastament d'aigua	31,4%	14
18 % de dones sobre el total de professionals	5.1/5.5	OTL	78,3%	16

\*Es pot consultar més informació sobre el projecte dels **Cercles de Comparació Intermunicipal** a la web <https://www.diba.cat/web/menugovernlocal/cci> i sobre les definicions i terminologia utilitzada a la web: <https://www.diba.cat/web/menugovernlocal/indicadors>

# APROXIMACIÓ DELS INDICADORS DELS CERCLES DE COMPARACIÓ INTERMUNICIPALS ALS OBJECTIUS DE DESENVOLUPAMENT SOSTENIBLE DE L'AGENDA 2030

**Servei de Programació  
DIPUTACIÓ DE BARCELONA**



Cercles de comparació  
intermunicipals



## OBJECTIU 6

Garantir la disponibilitat i una gestió sostenible  
de l'aigua i el sanejament per a totes les  
persones



## Objectiu 6. Garantir la disponibilitat i una gestió sostenible de l'aigua i el sanejament per a totes les persones

- 6.1** Per a 2030, aconseguir l'accés universal i equitatiu a l'aigua potable, a un preu assequible per a totes les persones.
- 6.2** Per a 2030, aconseguir l'accés equitatiu a serveis de sanejament i higiene adequats per a totes les persones, i posar fi a la defecació a l'aire lliure, amb especial atenció a les necessitats de les dones i nenes, així com de les persones en situacions vulnerables.
- 6.3** Per a 2030, millorar la qualitat de l'aigua mitjançant la reducció de la contaminació, l'eliminació dels abocaments i la reducció al mínim de la descàrrega de materials i productes químics perillosos, la reducció a la meitat del percentatge d'aigües residuals sense tractar, i un augment substancial a escala mundial del reciclat i de la reutilització en condicions de seguretat.
- 6.4** Per a 2030, augmentar substancialment la utilització eficient dels recursos hídrics a tots els sectors, i assegurar la sostenibilitat de l'extracció i del subministrament d'aigua potable per tal de fer front a l'escassetat d'aigua i reduir substancialment el nombre de persones que pateixen d'escassetat d'aigua.
- 6.5** Per a 2030, dur a terme una gestió integrada dels recursos hídrics a tots els nivells, també mitjançant la cooperació transfronterera, de la manera que sigui convenient.
- 6.6** Per a 2020, protegir i restablir els ecosistemes relacionats amb l'aigua, inclosos boscos, muntanyes, aigua-molls, rius, aqüífers i llacs.
- 6.a** Per a 2030, ampliar la cooperació internacional i el suport ofert als països en desenvolupament per a la capacitat en matèria d'activitats i programes relatius a l'aigua i el sanejament, incloent la provisió i l'emmagatzematge d'aigua, la dessalinització, l'aprofitament eficient dels recursos hídrics, el tractament d'aigües residuals i les tecnologies de reciclatge i reutilització.
- 6.b** Donar suport i enfortir la participació de les comunitats locals en la millora de la gestió de l'aigua i el sanejament



## Objectiu 6. Garantir la disponibilitat i una gestió sostenible de l'aigua i el sanejament per a totes les persones

INDICADORS DELS CERCLES DE COMPARACIÓ INTERMUNICIPALS AMB UNA VINCULACIÓ PRINCIPAL AMB L'OBJECTIU DE DESENVOLUPAMENT SOSTENIBLE

<i>Nom de l'indicador*</i>	<i>Subobjectiu vinculat</i>	<i>Cercle</i>	<i>Valor 2018</i>	<i>Municipis amb dades</i>
1 Litres d'aigua consumits pel servei de neteja viària per habitant	6.4	Neteja Viària	84,6	32
2 % de litres d'aigua de xarxa consumits pel servei de neteja viària sobre el total del consum d'aigua	6.4	Neteja Viària	39,9%	32
3 % de rendiment de la xarxa de distribució (m3 consumits/m3 registrats)	6.1/6.4	Abastament d'aigua	80,4%	15
4 % de xarxa en baixa amb material no òptim	6.1/6.4	Abastament d'aigua	32,5%	14
5 % d'abonats amb telelectura	6.1/6.4	Abastament d'aigua	8,1%	15
6 % d'abastament d'aigua amb recursos propis	6.1/6.4	Abastament d'aigua	37,0%	15
7 Temps de reserva disponible a dipòsits (hores)	6.1	Abastament d'aigua	34,9	15
8 % d'abonats afectats per interrupcions respecte el total d'abonats	6.1	Abastament d'aigua	27,3%	7
9 Nombre total d'anàlisis de control de la qualitat de l'aigua per cada 10.000 abonats	6.2	Abastament d'aigua	-	-
10 Grau d'acompliment de la Qualitat de l'aigua (% d'acompliments respecte el nombre total d'anàlisis)	6.2	Abastament d'aigua	-	-
11 Consum diari domèstic per habitant (litres/hab·dia)	6.1/6.4	Abastament d'aigua	102,9	15
12 Consum diari per habitant (litres/hab·dia)	6.1/6.4	Abastament d'aigua	154,8	15
13 Volum total d'aigua consumida	6.1/6.4	Abastament d'aigua	3.279.264	15

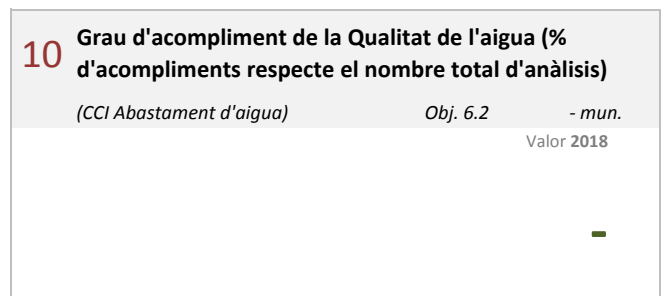
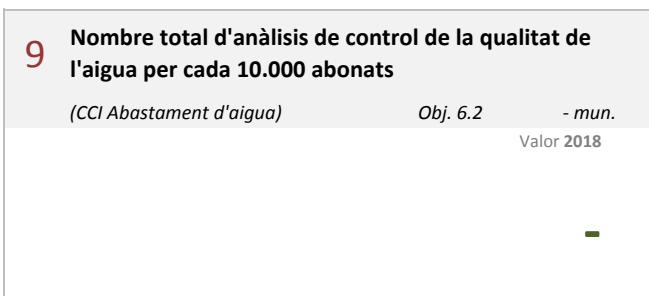
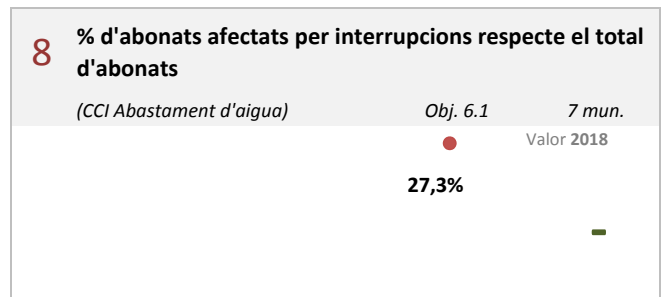
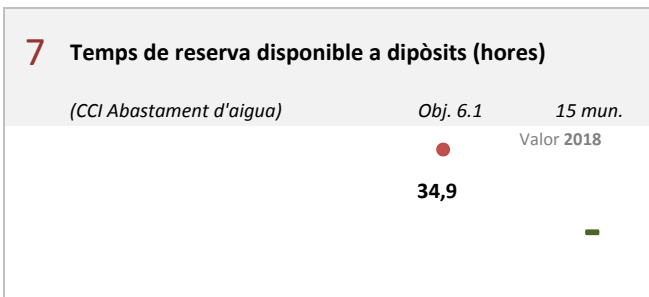
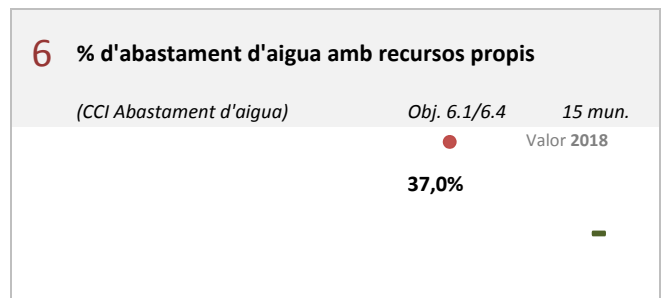
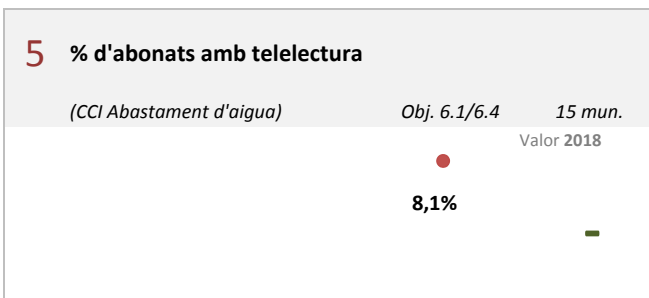
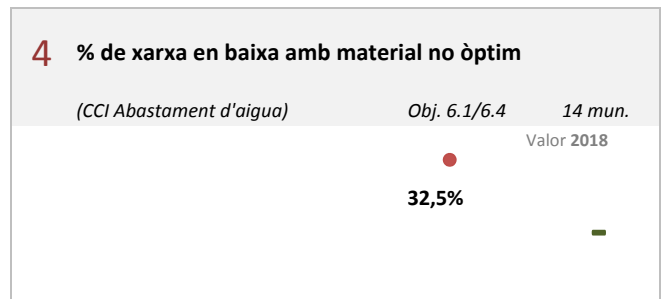
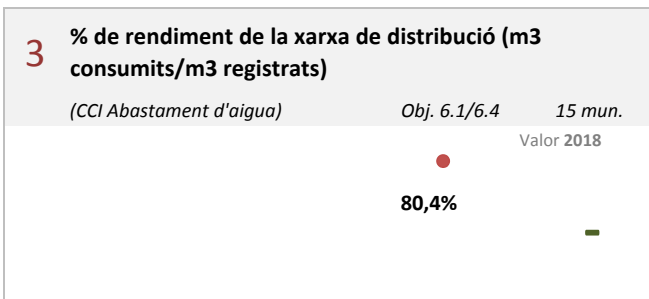
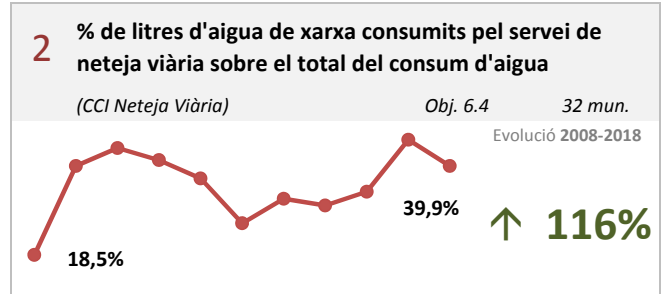
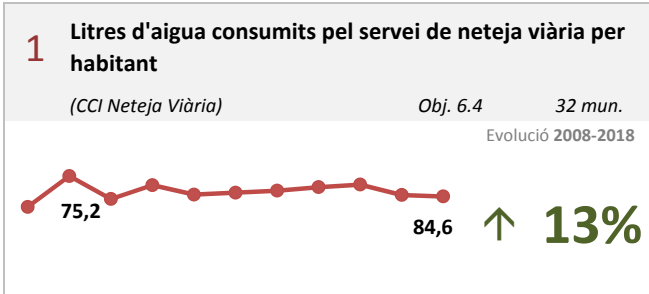
\*Es pot consultar més informació sobre el projecte dels **Cercles de Comparació Intermunicipal** a la web <https://www.diba.cat/web/menugovernlocal/ci> i sobre les definicions i terminologia utilitzada a la web: <https://www.diba.cat/web/menugovernlocal/indicadors>





## Objectiu 6. Garantir la disponibilitat i una gestió sostenible de l'aigua i el sanejament per a totes les persones

INDICADORS DELS CERCLES DE COMPARACIÓ INTERMUNICIPALS AMB UNA VINCULACIÓ PRINCIPAL AMB L'OBJECTIU DE DESENVOLUPAMENT SOSTENIBLE





## Objectiu 6. Garantir la disponibilitat i una gestió sostenible de l'aigua i el sanejament per a totes les persones

INDICADORS DELS CERCLES DE COMPARACIÓ INTERMUNICIPALS AMB UNA VINCULACIÓ PRINCIPAL AMB L'OBJECTIU DE DESENVOLUPAMENT SOSTENIBLE

### 11 Consum diari domèstic per habitant (litres/hab·dia)

(CCI Abastament d'aigua)      Obj. 6.1/6.4      15 mun.  
Valor 2018

102,9



### 12 Consum diari per habitant (litres/hab·dia)

(CCI Abastament d'aigua)      Obj. 6.1/6.4      15 mun.  
Valor 2018

154,8



### 13 Volum total d'aigua consumida

(CCI Abastament d'aigua)      Obj. 6.1/6.4      15 mun.  
Valor 2018

3.279.264





## Objectiu 6. Garantir la disponibilitat i una gestió sostenible de l'aigua i el sanejament per a totes les persones

INDICADORS DELS CERCLES DE COMPARACIÓ INTERMUNICIPALS AMB UNA VINCULACIÓ SECUNDÀRIA AMB L'OBJECTIU DE DESENVOLUPAMENT SOSTENIBLE

<i>Nom de l'indicador*</i>	<i>Subobjectiu vinculat</i>	<i>Cercle</i>	<i>Valor 2018</i>	<i>Municipis amb dades</i>
1 Consum energètic en la distribució per m3 d'aigua consumida (kWh/m3)	6.1/6.4	Abastament d'aigua	0,29	15
2 % de consum d'aigua del sector respecte al total d'aigua consumida durant l'any (Domèstic)	6.1/6.4	Abastament d'aigua	66,48%	15
3 % de consum d'aigua del sector respecte al total d'aigua consumida durant l'any (Sector Municipal)	6.1/6.4	Abastament d'aigua	4,98%	15
4 % de consum d'aigua del sector respecte al total d'aigua consumida durant l'any (Sector Industrial i Comercial)	6.1/6.4	Abastament d'aigua	27,15%	15
5 % de consum d'aigua del sector respecte al total d'aigua consumida durant l'any (Altres)	6.1/6.4	Abastament d'aigua	1,39%	15
6 % d'aigua consumida provinent de recursos no convencionals respecte el total d'aigua consumida durant l'any	6.1/6.4	Abastament d'aigua	-	-
7 Despesa corrent del servei d'abastament d'aigua per habitant (€/hab.)	6.1/6.4	Abastament d'aigua	71,85 €	14
8 Despeses totals del servei d'abastament d'aigua per habitant (€/hab.)	6.1/6.4	Abastament d'aigua	-	-
9 % de la despesa corrent dedicada al Control del servei d'Abastament d'Aigua	6.1/6.4	Abastament d'aigua	10,17%	13
10 Despesa d'inversió en els darrers 5 anys per abonat (€/abo.)	6.1/6.3/6.4	Abastament d'aigua	70,27 €	13
11 Ingressos tarifaris per m3 d'aigua registrada (€/m3)	6.1/6.4	Abastament d'aigua	1,17 €	15
12 Tarifa mitjana del servei: Ingressos tarifaris per m3 d'aigua consumida (€/m3)	6.1/6.4	Abastament d'aigua	1,46 €	15
13 Costos directes tarifaris totals per m3 consumits (€/m3)	6.1/6.4	Abastament d'aigua	1,26 €	15
14 Cost energia elèctrica per m3 consumits (€/m3)	6.1/6.4	Abastament d'aigua	0,07 €	15
15 Cost de la compra d'aigua per m3 d'aigua comprats (€/m3)	6.1/6.4	Abastament d'aigua	0,61 €	12
16 Costos en tractament i anàlisi de l'aigua per m3 consumits (€/m3)	6.1/6.4	Abastament d'aigua	0,02 €	15
17 Altres Costos directes per m3 consumits (€/m3)	6.1/6.4	Abastament d'aigua	0,15 €	15

\*Es pot consultar més informació sobre el projecte dels **Cercles de Comparació Intermunicipal** a la web <https://www.diba.cat/web/menugovernlocal/cci> i sobre les definicions i terminologia utilitzada a la web: <https://www.diba.cat/web/menugovernlocal/indicadors>

# APROXIMACIÓ DELS INDICADORS DELS CERCLES DE COMPARACIÓ INTERMUNICIPALS ALS OBJECTIUS DE DESENVOLUPAMENT SOSTENIBLE DE L'AGENDA 2030

**Servei de Programació  
DIPUTACIÓ DE BARCELONA**



Cercles de comparació  
intermunicipals



**OBJECTIU 7**

Garantir l'accés a una energia assequible,  
segura, sostenible i moderna per a totes les  
persones



## Objectiu 7. Garantir l'accés a una energia assequible, segura, sostenible i moderna per a totes les persones

**7.1** Per a 2030, garantir l'accés universal a serveis d'energia assequibles, confiables i moderns.

**7.2** Per a 2030, augmentar substancialment el percentatge d'energia renovable en el con-junt de fonts d'energia.

**7.3** Per a 2030, duplicar la taxa mundial de millora de l'eficiència energètica.

**7.a** Per a 2030, augmentar la cooperació internacional per tal de facilitar l'accés a la investigació i a les tecnologies energètiques no contaminants, incloses les fonts d'energia renovables, l'eficiència energètica i les tecnologies de combustibles fòssils avançades i menys contaminants, i promoure la inversió en infraestructures energètiques i tecnologies d'energia no contaminant.

**7.b** Per a 2030, ampliar la infraestructura i millorar la tecnologia per tal d'oferir serveis d'energia moderns i sostenibles per a tots els països en desenvolupament, en particular els països menys avançats, els petits estats insulars en desenvolupament i els països en desenvolupament sense litoral, d'acord amb els programes de suport respectius.



## Objectiu 7. Garantir l'accés a una energia assequible, segura, sostenible i moderna per a totes les persones

INDICADORS DELS CERCLES DE COMPARACIÓ INTERMUNICIPALS AMB UNA VINCULACIÓ PRINCIPAL AMB L'OBJECTIU DE DESENVOLUPAMENT SOSTENIBLE

<i>Nom de l'indicador*</i>	<i>Subobjectiu vinculat</i>	<i>Cercle</i>	<i>Valor 2018</i>	<i>Municipis amb dades</i>
1 Potència instal·lada respecte el número total de làmpades (W)	7.1/7.3	Enllumenat Públic	106,0	35
2 Lúmens totals instal·lats respecte la potència instal·lada	7.1/7.3	Enllumenat Públic	84,4	35
3 % de llum contaminant respecte al total	7.1/7.3	Enllumenat Públic	10,7%	35
4 % de lluminàries amb més de 20 anys de vida	7.1/7.3	Enllumenat Públic	30,7%	32
5 Potència total contractada respecte la potència total instal·lada (equips + làmpada) (kWc/kWi)	7.1/7.3	Enllumenat Públic	1,5	35
6 Consum elèctric per habitant (kWh / hab.)	7.1/7.3	Enllumenat Públic	57,4	36
7 % d'energia renovable exigit contractualment per al subministrament d'energia elèctrica per l'enllumenat públic	7.2/7.3	Enllumenat Públic	83,7%	36
8 Número total d'avaries per cada 1.000 làmpades	7.3	Enllumenat Públic	109,0	33
9 % d'avaries que es reparen en menys de 24 hores respecte el número total d'avaries	7.1	Enllumenat Públic	71,4%	30
10 % Inspeccions periòdiques obligatòries desfavorables respecte el número total de quadres	7.3	Enllumenat Públic	50,1%	35
11 % de potència instal·lada amb sistema de telegestió respecte a la potència total instal·lada	7.3	Enllumenat Públic	43,9%	34
12 Potència total instal·lada (equip + làmpada) respecte superfície il·luminada ( kW / km <sup>2</sup> )	7.3	Enllumenat Públic	457,0	34
13 Despesa corrent del servei d'enllumenat públic (subministrament + manteniment) respecte el número total de làmpades (€/nº làmpades)	7.1/7.3	Enllumenat Públic	100,0 €	33

\*Es pot consultar més informació sobre el projecte dels **Cercles de Comparació Intermunicipal** a la web <https://www.diba.cat/web/menugovernlocal/cci> i sobre les definicions i terminologia utilitzada a la web: <https://www.diba.cat/web/menugovernlocal/indicadors>

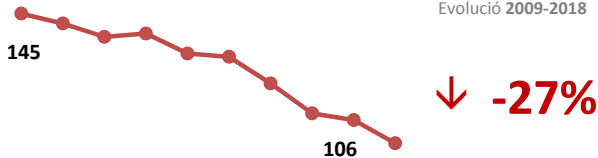


## Objectiu 7. Garantir l'accés a una energia assequible, segura, sostenible i moderna per a totes les persones

INDICADORS DELS CERCLES DE COMPARACIÓ INTERMUNICIPALS AMB UNA VINCULACIÓ PRINCIPAL AMB L'OBJECTIU DE DESENVOLUPAMENT SOSTENIBLE

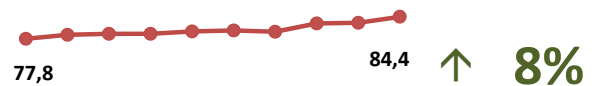
### 1 Potència instal·lada respecte el número total de làmpades (W)

(CCI Enllumenat Públic) Obj. 7.1/7.3 35 mun.  
Evolució 2009-2018



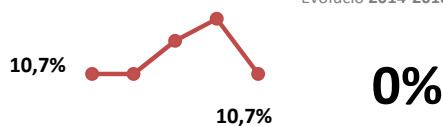
### 2 Lúmens totals instal·lats respecte la potència instal·lada

(CCI Enllumenat Públic) Obj. 7.1/7.3 35 mun.  
Evolució 2009-2018



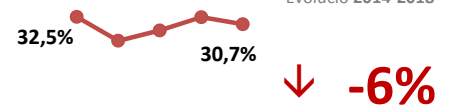
### 3 % de llum contaminant respecte al total

(CCI Enllumenat Públic) Obj. 7.1/7.3 35 mun.  
Evolució 2014-2018



### 4 % de lluminàries amb més de 20 anys de vida

(CCI Enllumenat Públic) Obj. 7.1/7.3 32 mun.  
Evolució 2014-2018



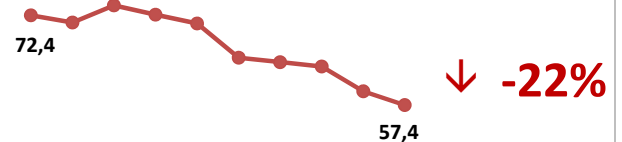
### 5 Potència total contractada respecte la potència total instal·lada (equips + làmpada) (kWc/kWi)

(CCI Enllumenat Públic) Obj. 7.1/7.3 35 mun.  
Evolució 2009-2018



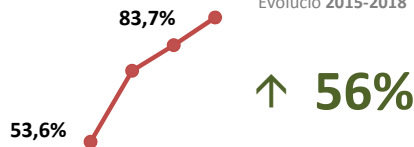
### 6 Consum elèctric per habitant (kWh / hab.)

(CCI Enllumenat Públic) Obj. 7.1/7.3 36 mun.  
Evolució 2009-2018



### 7 % d'energia renovable exigida contractualment per al subministrament d'energia elèctrica per l'enllumenat públic

(CCI Enllumenat Públic) Obj. 7.2/7.3 36 mun.  
Evolució 2015-2018



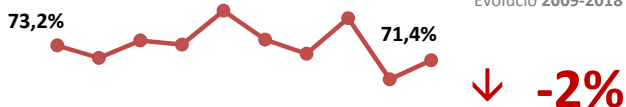
### 8 Número total d'averies per cada 1.000 làmpades

(CCI Enllumenat Públic) Obj. 7.3 33 mun.  
Evolució 2009-2018



### 9 % d'averies que es reparen en menys de 24 hores respecte el número total d'averies

(CCI Enllumenat Públic) Obj. 7.1 30 mun.  
Evolució 2009-2018



### 10 % Inspeccions periòdiques obligatòries desfavorables respecte el número total de quadres

(CCI Enllumenat Públic) Obj. 7.3 35 mun.  
Evolució 2009-2018





## Objectiu 7. Garantir l'accés a una energia assequible, segura, sostenible i moderna per a totes les persones

INDICADORS DELS CERCLES DE COMPARACIÓ INTERMUNICIPALS AMB UNA VINCULACIÓ PRINCIPAL AMB L'OBJECTIU DE DESENVOLUPAMENT SOSTENIBLE

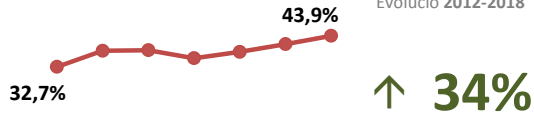
### 11 % de potència instal·lada amb sistema de telegestió respecte a la potència total instal·lada

(CCI Enllumenat Públic)

Obj. 7.3

34 mun.

Evolució 2012-2018



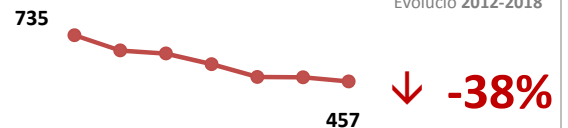
### 12 Potència total instal·lada (equip + làmpada) respecte superfície il·luminada ( kW / km<sup>2</sup> )

(CCI Enllumenat Públic)

Obj. 7.3

34 mun.

Evolució 2012-2018



### 13 Despesa corrent del servei d'enllumenat públic (subministrament + manteniment) respecte el número total de làmpades (€/nº làmpades)

(CCI Enllumenat Públic)

Obj. 7.1/7.3

33 mun.

Evolució 2009-2018







## Objectiu 7. Garantir l'accés a una energia assequible, segura, sostenible i moderna per a totes les persones

INDICADORS DELS CERCLES DE COMPARACIÓ INTERMUNICIPALS AMB UNA VINCULACIÓ SECUNDÀRIA AMB L'OBJECTIU DE DESENVOLUPAMENT SOSTENIBLE

<i>Nom de l'indicador*</i>	<i>Subobjectiu vinculat</i>	<i>Cercle</i>	<i>Valor 2018</i>	<i>Municipis amb dades</i>
1 % de lluminàries considerades contaminants per Flux Hemisfèric Superior instal·lat respecte el nombre total de lluminàries	7.1/7.3	Enllumenat Públic	18,1%	35
2 Vida mitjana de les instal·lacions (anys)	7.1/7.3	Enllumenat Públic	17,8	36
3 Vida mitjana de les lluminàries (anys)	7.1/7.3	Enllumenat Públic	13,5	33
4 % restant de valor patrimonial de les instal·lacions	7.1/7.3	Enllumenat Públic	47,0%	33
5 % de làmpades respecte el nombre total de làmpades (LED -T<3500K-)	7.3	Enllumenat Públic	11,0%	36
6 % de làmpades respecte el nombre total de làmpades (LED -T>3500K-)	7.3	Enllumenat Públic	10,6%	36
7 % de potència instal·lada amb sistema de regulació de flux lluminós (En capçalera)	7.3	Enllumenat Públic	26,2%	35
8 % de potència instal·lada amb sistema de regulació de flux lluminós (Punt a punt)	7.3	Enllumenat Públic	1,3%	35
9 % de potència instal·lada amb sistema de regulació de flux lluminós (Línia comandament)	7.3	Enllumenat Públic	19,3%	35
10 % de potència instal·lada amb sistema de regulació de flux lluminós (Equip autònom programable)	7.3	Enllumenat Públic	13,1%	35
11 % de potència instal·lada amb sistema de regulació de flux lluminós (Altres sistemes de regulació)	7.3	Enllumenat Públic	6,2%	35
12 % de potència instal·lada amb sistema de regulació de flux lluminós (Sense regulació)	7.3	Enllumenat Públic	34,0%	35
13 % de potència instal·lada amb sistema de regulació de flux lluminós (Total)	7.3	Enllumenat Públic	100,0%	35
14 Despesa corrent del servei d'enllumenat públic per habitant (€/ hab.)	7.3	Enllumenat Públic	14,7 €	33
15 % d'inversions en renovació d'instal·lacions d'EP respecte al total de pressupost d'inversions	7.1	Enllumenat Públic	4,7%	23
16 Despesa en inversions d'EP per làmpada	7.1	Enllumenat Públic	31,7 €	34

\*Es pot consultar més informació sobre el projecte dels **Cercles de Comparació Intermunicipal** a la web <https://www.diba.cat/web/menugovernlocal/cci> i sobre les definicions i terminologia utilitzada a la web: <https://www.diba.cat/web/menugovernlocal/indicadors>

# APROXIMACIÓ DELS INDICADORS DELS CERCLES DE COMPARACIÓ INTERMUNICIPALS ALS OBJECTIUS DE DESENVOLUPAMENT SOSTENIBLE DE L'AGENDA 2030

**Servei de Programació  
DIPUTACIÓ DE BARCELONA**




Cercles de comparació  
intermunicipals




## OBJECTIU 8

Promoure el creixement econòmic sostingut, inclusiu i sostenible, l'ocupació plena i productiva i el treball digne per a tothom



## Objectiu 8. Promoure el creixement econòmic sostingut, inclusiu i sostenible, l'ocupació plena i productiva i el treball digne per a tothom

- 8.1** Mantenir el creixement econòmic per capita de conformitat amb les circumstàncies nacionals i, en particular, un creixement del producte interior brut d'almenys un 7% anual als països menys avançats.
- 8.2** Aconseguir nivells més elevats de productivitat econòmica mitjançant la diversificació, la modernització tecnològica i la innovació, entre d'altres maneres centrant l'atenció en sectors de més valor afegit i ús intensiu de mà d'obra.
- 8.3** Promoure polítiques orientades al desenvolupament que donin suport a les activitats productives, la creació d'ocupació digna, l'emprenedoria, la creativitat i la innovació, i encoratjar la regularització i el creixement de les microempreses i les petites i mitjanes empreses, a través, entre d'altres, de l'accés a serveis financers.
- 8.4** Millorar progressivament, per a 2030, la producció i el consum eficients dels recursos mundials i procurar desvincular el creixement econòmic de la degradació del medi ambient, de conformitat amb el Marc decennal de programes sobre modalitats sostenibles de consum i producció, començant pels països desenvolupats.
- 8.5** Per a 2030, aconseguir l'ocupació plena i productiva i garantir un treball digne per a tots els homes i dones, inclosos el jovent i les persones amb discapacitat, així com la igualtat de remuneració per treball d'igual valor.
- 8.6** Per a 2020, reduir substancialment la proporció de joves sense ocupació i que no cursen estudis ni reben formació.
- 8.7** Adoptar mesures immediates i eficaces per a erradicar el treball forçat, posar fi a les formes modernes d'esclavitud i el tràfic d'éssers humans i assegurar la prohibició i l'eliminació de les pitjors formes de treball infantil, incloent el reclutament i la utilització d'infants soldats, i, a tot tardar el 2025, posar fi al treball infantil en totes les seves formes.
- 8.8** Protegir els drets laborals i promoure un entorn de treball segur i protegit per a totes les persones treballadores, incloses les migrants, en particular les dones migrants i les persones amb ocupacions precàries.
- 8.9** Per a 2030, elaborar i posar en pràctica polítiques de promoció d'un turisme sostenible que creï ocupació i promogui la cultura i els productes locals.
- 8.10** Reforçar les institucions financeres nacionals per a encoratjar i ampliar l'accés als serveis bancaris, financers i d'assegurances per a tothom.
- 8.a** Augmentar el suport a la iniciativa d'ajut per al comerç als països en desenvolupament, en particular els països menys avançats, també en el context del Marc integrat millorat d'assistència tècnica relacionada amb el comerç per als països menys avançats.
- 8.b** Per a 2020, desenvolupar i posar en marxa una estratègia mundial per a l'ocupació del jovent i aplicar el Pacte mundial per a l'ocupació de l'Organització Internacional del Treball (OIT).




## Objectiu 8. Promoure el creixement econòmic sostingut, inclusiu i sostenible, l'ocupació plena i productiva i el treball digne per a tothom

INDICADORS DELS CERCLES DE COMPARACIÓ INTERMUNICIPALS AMB UNA VINCULACIÓ PRINCIPAL AMB L'OBJECTIU DE DESENVOLUPAMENT SOSTENIBLE

<i>Nom de l'indicador*</i>	<i>Subobjectiu vinculat</i>	<i>Cercle</i>	<i>Valor 2018</i>	<i>Municipis amb dades</i>
1 % persones ateses sobre la població d'entre 16 i 64 anys	8.5	Serveis Locals Ocupació	6,9%	35
2 % persones aturades ateses sobre el total de la població municipal aturada	8.5	Serveis Locals Ocupació	50,5%	35
3 % persones aturades del municipi que han trobat feina amb el suport de l'SLO	8.5	Serveis Locals Ocupació	12,6%	35
4 % de persones ateses de menys de 30 anys s/total de persones usuàries ateses	8.6/8.8	Serveis Locals Ocupació	24,0%	35
5 % de persones ateses que fa més de 2 anys que estan inscrites a l'SLO s/total de persones usuàries ateses	8.5/8.8	Serveis Locals Ocupació	48,4%	35
6 Despesa corrent anual de l'SLO per persona usuària atesa	8.5	Serveis Locals Ocupació	509 €	33
7 Despesa corrent anual de l'SLO per persona usuària atesa de l'SLO que ha trobat feina	8.5	Serveis Locals Ocupació	2.014 €	33
8 Taxa d'atur	8.5	Serveis Locals Ocupació	11,5%	35
9 Taxa Atur Masculí	8.5	Serveis Locals Ocupació	9,2%	35
10 Taxa Atur Femení	8.5	Serveis Locals Ocupació	14,1%	35
11 Renda per càpita	8.1	Serveis Socials	16.441 €	60
12 IVSO 1: % d'atur	8.5/8.8	Serveis Socials	101,0%	65

\*Es pot consultar més informació sobre el projecte dels **Cercles de Comparació Intermunicipal** a la web <https://www.diba.cat/web/menugovernlocal/cci> i sobre les definicions i terminologia utilitzada a la web: <https://www.diba.cat/web/menugovernlocal/indicadors>

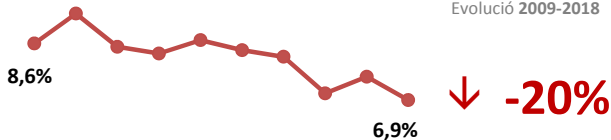


## Objectiu 8. Promoure el creixement econòmic sostingut, inclusiu i sostenible, l'ocupació plena i productiva i el treball digne per a tothom

INDICADORS DELS CERCLES DE COMPARACIÓ INTERMUNICIPALS AMB UNA VINCULACIÓ PRINCIPAL AMB L'OBJECTIU DE DESENVOLUPAMENT SOSTENIBLE

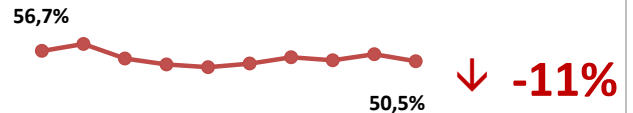
### 1 % persones ateses sobre la població d'entre 16 i 64 anys

(CCI Serveis Locals Ocupació) Obj. 8.5 35 mun.  
Evolució 2009-2018



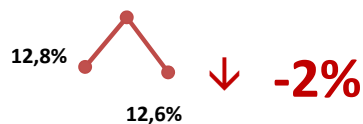
### 2 % persones aturades ateses sobre el total de la població municipal aturada

(CCI Serveis Locals Ocupació) Obj. 8.5 35 mun.  
Evolució 2009-2018




### 3 % persones aturades del municipi que han trobat feina amb el suport de l'SLO

(CCI Serveis Locals Ocupació) Obj. 8.5 35 mun.  
Evolució 2016-2018



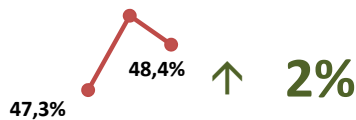
### 4 % de persones ateses de menys de 30 anys s/total de persones usuàries ateses

(CCI Serveis Locals Ocupació) Obj. 8.6/8.8 35 mun.  
Evolució 2016-2018



### 5 % de persones ateses que fa més de 2 anys que estan inscrites a l'SLO s/total de persones usuàries ateses

(CCI Serveis Locals Ocupació) Obj. 8.5/8.8 35 mun.  
Evolució 2016-2018



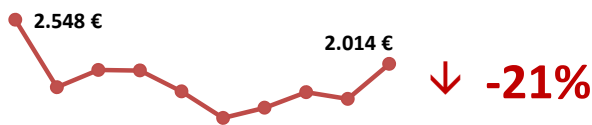
### 6 Despesa corrent anual de l'SLO per persona usuària atesa

(CCI Serveis Locals Ocupació) Obj. 8.5 33 mun.  
Evolució 2009-2018




### 7 Despesa corrent anual de l'SLO per persona usuària atesa de l'SLO que ha trobat feina

(CCI Serveis Locals Ocupació) Obj. 8.5 33 mun.  
Evolució 2009-2018



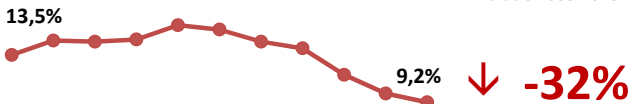
### 8 Taxa d'atur

(CCI Serveis Locals Ocupació) Obj. 8.5 35 mun.  
Evolució 2008-2018



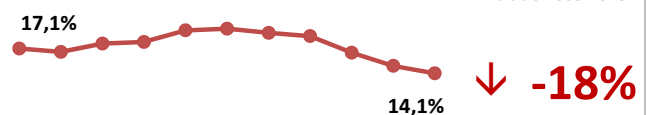
### 9 Taxa Atur Masculí


(CCI Serveis Locals Ocupació) Obj. 8.5 35 mun.  
Evolució 2008-2018



### 10 Taxa Atur Femení

(CCI Serveis Locals Ocupació) Obj. 8.5 35 mun.  
Evolució 2008-2018





## Objectiu 8. Promoure el creixement econòmic sostingut, inclusiu i sostenible, l'ocupació plena i productiva i el treball digne per a tothom

INDICADORS DELS CERCLES DE COMPARACIÓ INTERMUNICIPALS AMB UNA VINCULACIÓ PRINCIPAL AMB L'OBJECTIU DE DESENVOLUPAMENT SOSTENIBLE

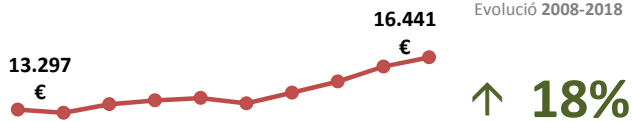
### 11 Renda per càpita

(CCI Serveis Socials)

Obj. 8.1

60 mun.

Evolució 2008-2018



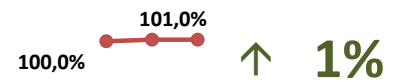
### 12 IVSO 1: % d'atur


(CCI Serveis Socials)

Obj. 8.5/8.8

65 mun.

Evolució 2016-2018





## Objectiu 8. Promoure el creixement econòmic sostingut, inclusiu i sostenible, l'ocupació plena i productiva i el treball digne per a tothom

INDICADORS DELS CERCLES DE COMPARACIÓ INTERMUNICIPALS AMB UNA VINCULACIÓ SECUNDÀRIA AMB L'OBJECTIU DE DESENVOLUPAMENT SOSTENIBLE

<i>Nom de l'indicador*</i>	<i>Subobjectiu vinculat</i>	<i>Cercle</i>	<i>Valor 2018</i>	<i>Municipis amb dades</i>
1 Nombre de línies de transport d'ús públic que tenen parada al voltant de la fira (a un màxim de 200 metres de la fira) per nombre de fires	8.4	Fires Locals	4,1	35
2 Accidents laborals per cada 100 policies	8.8	Polícia local	20,7	65
3 Nombre d'assistents a activitats d'educació i sensibilització en consum realitzades per a centres escolars per cada 10.000 hab.	8.8	OMIC	63,6	41
4 Nombre d'actuacions en mitjans de comunicació per cada 10.000 hab.	8.8	OMIC	5,7	41
5 % persones ateses que han trobat feina (oferta gestionada)	8.5	Serveis Locals Ocupació	34,2%	35
6 % persones usuàries ateses en situació d'atur sobre el total persones usuàries ateses	8.6/8.8	Serveis Locals Ocupació	63,6%	35
7 Despesa corrent de l'SLO per habitant	8.5	Serveis Locals Ocupació	22,8 €	33
8 % despesa corrent de l'SLO sobre el pressupost corrent municipal	8.5	Serveis Locals Ocupació	2,4%	33
9 Nombre d'accidents laborals per cada 100 treballadors	8.8	Verd urbà	15,7	22

\*Es pot consultar més informació sobre el projecte dels **Cercles de Comparació Intermunicipal** a la web <https://www.diba.cat/web/menugovernlocal/ci> i sobre les definicions i terminologia utilitzada a la web: <https://www.diba.cat/web/menugovernlocal/indicadors>

# APROXIMACIÓ DELS INDICADORS DELS CERCLES DE COMPARACIÓ INTERMUNICIPALS ALS OBJECTIUS DE DESENVOLUPAMENT SOSTENIBLE DE L'AGENDA 2030

**Servei de Programació  
DIPUTACIÓ DE BARCELONA**



Cercles de comparació  
intermunicipals



**OBJECTIU 9**

Construir infraestructures resilientes, promoure la industrialització inclusiva i sostenible i fomentar la innovació





## Objectiu 9. Construir infraestructures resilients, promoure la industrialització inclusiva i sostenible i fomentar la innovació

**9.1** Desenvolupar infraestructures fiables, sostenibles, resilients i de qualitat, incloent infraestructures regionals i transfrontereres, per tal de donar suport al desenvolupament econòmic i al benestar humà, amb especial atenció a l'accés assequible i equitatiu per a totes les persones.

**9.2** Promoure una industrialització inclusiva i sostenible i, a tot tardar el 2030, augmentar de manera significativa la contribució de la indústria a l'ocupació i al producte interior brut, d'acord amb les circumstàncies nacionals, i duplicar aquesta contribució als països menys avançats.

**9.3** Augmentar l'accés de les petites indústries i altres empreses, en particular en els països en desenvolupament, als serveis financers, incloent els crèdits assequibles, i la integració en les cadenes de valor i els mercats.

**9.4** Per a 2030, modernitzar les infraestructures i reconvertir les indústries perquè siguin sostenibles, usant els recursos amb més eficàcia i promovent l'adopció de tecnologies i processos industrials nets i racionals ambiental-ment, i aconseguint que tots els països adoptin mesures d'acord amb les capacitats respectives.

**9.5** Augmentar la investigació científica i millorar la capacitat tecnològica dels sectors industrials de tots els països, en particular els països en desenvolupament, entre d'altres maneres fomentant la innovació i augmentant substancialment, d'aquí al 2030, el nombre de persones que treballen en el camp de la investigació i el desenvolupament per cada milió d'habitants, així com la despesa en investigació i desenvolupament dels sectors públic i privat.

**9.a** Facilitar el desenvolupament d'infraestructures sostenibles i resilients als països en desenvolupament per mitjà de més suport financer, tecnològic i tècnic als països africans, països menys avançats, països en desenvolupament sense litoral i petits estats insulars en desenvolupament.

**9.b** Donar suport al desenvolupament de tecnologies, investigació i innovació nacionals als països en desenvolupament, garantint també un entorn normatiu propici a la diversificació industrial i l'addició de valor als productes bàsics, entre d'altres.

**9.c** Augmentar de forma significativa l'accés a les tecnologies de la informació i la comunicació i esforçar-se a proporcionar accés universal i assequible a Internet als països menys avançats a tot tardar el 2020.



## Objectiu 9. Construir infraestructures resilents, promoure la industrialització inclusiva i sostenible i fomentar la innovació

INDICADORS DELS CERCLES DE COMPARACIÓ INTERMUNICIPALS AMB UNA VINCULACIÓ PRINCIPAL AMB L'OBJECTIU DE DESENVOLUPAMENT SOSTENIBLE

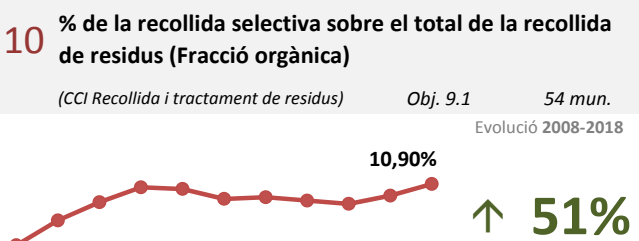
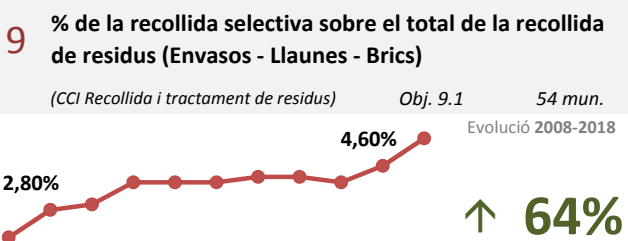
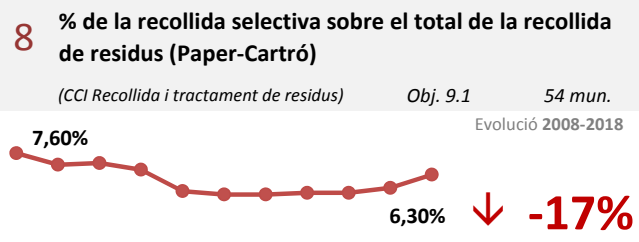
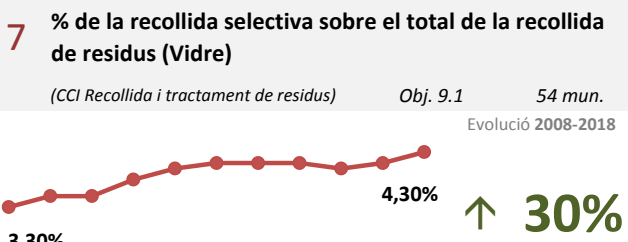
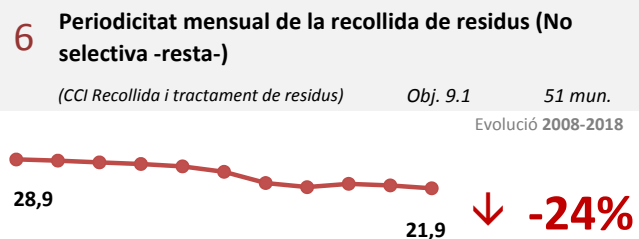
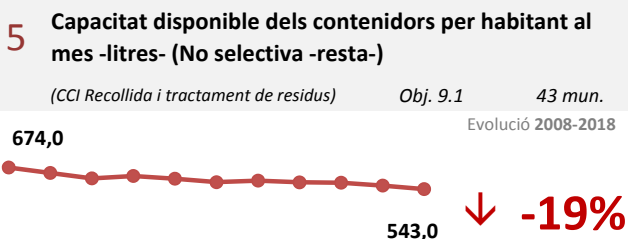
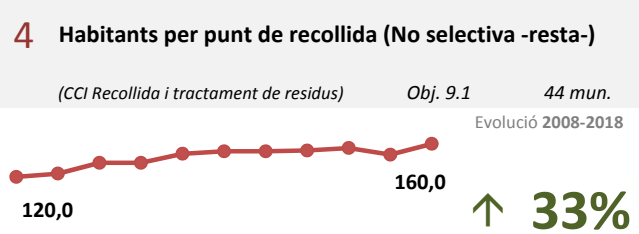
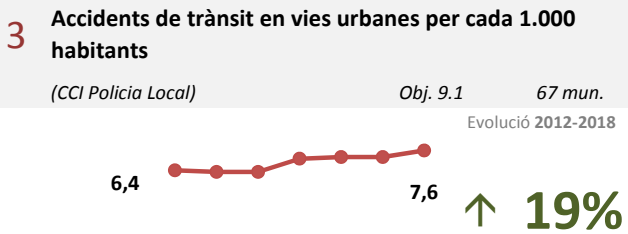
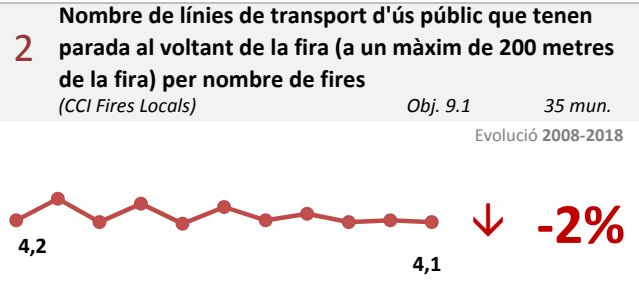
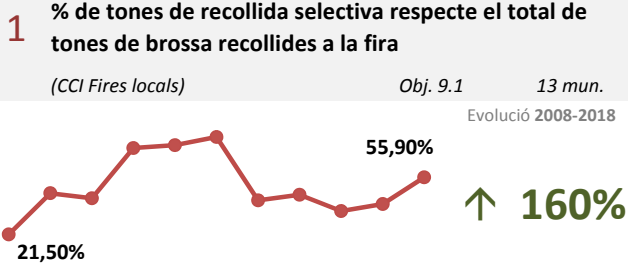
<i>Nom de l'indicador*</i>	<i>Subobjectiu vinculat</i>	<i>Cercle</i>	<i>Valor 2018</i>	<i>Municipis amb dades</i>
1 % de tones de recollida selectiva respecte el total de tones de brossa recollides a la fira	9.1	Fires locals	55,90%	13
2 Nombre de línies de transport d'ús públic que tenen parada al voltant de la fira (a un màxim de 200 metres de la fira) per nombre de fires	9.1	Fires Locals	4,1	35
3 Accidents de trànsit en vies urbanes per cada 1.000 habitants	9.1	Polícia Local	7,6	67
4 Habitants per punt de recollida (No selectiva -resta-)	9.1	Recollida i tractament de residus	160,0	44
5 Capacitat disponible dels contenidors per habitant al mes -litres- (No selectiva -resta-)	9.1	Recollida i tractament de residus	543,0	43
6 Periodicitat mensual de la recollida de residus (No selectiva -resta-)	9.1	Recollida i tractament de residus	21,9	51
7 % de la recollida selectiva sobre el total de la recollida de residus (Vidre)	9.1	Recollida i tractament de residus	4,30%	54
8 % de la recollida selectiva sobre el total de la recollida de residus (Paper-Cartró)	9.1	Recollida i tractament de residus	6,30%	54
9 % de la recollida selectiva sobre el total de la recollida de residus (Envasos - Llaunes - Brics)	9.1	Recollida i tractament de residus	4,60%	54
10 % de la recollida selectiva sobre el total de la recollida de residus (Fracció orgànica)	9.1	Recollida i tractament de residus	10,90%	54
11 % de la recollida selectiva sobre el total de la recollida de residus (Voluminosos)	9.1	Recollida i tractament de residus	4,80%	41
12 % de la recollida selectiva sobre el total de la recollida de residus (Fracció vegetal)	9.1	Recollida i tractament de residus	1,80%	41
13 % de la recollida selectiva sobre el total de la recollida de residus (Total selectiva)	9.1	Recollida i tractament de residus	30,70%	34
14 Nombre de places d'aparcament rotatori disponibles (a un màxim de 100 metres del mercat) per cada 100 M <sup>2</sup> de superfície comercial	9.1	Mercats Municipals	9,0	31
15 % de tones de recollida selectiva respecte el total de tones de brossa recollides al mercat	9.1	Mercats Municipals	51,60%	18
16 Nombre d'establiments d'influència per parada oberta	9.1	Mercats Municipals	2,6	30
17 % d'establiments d'influència que són d'alimentació	9.1	Mercats Municipals	17,30%	30

\*Es pot consultar més informació sobre el projecte dels **Cercles de Comparació Intermunicipal** a la web <https://www.diba.cat/web/menugovernlocal/cci> i sobre les definicions i terminologia utilitzada a la web: <https://www.diba.cat/web/menugovernlocal/indicadors>



## Objectiu 9. Construir infraestructures resilientes, promoure la industrialització inclusiva i sostenible i fomentar la innovació

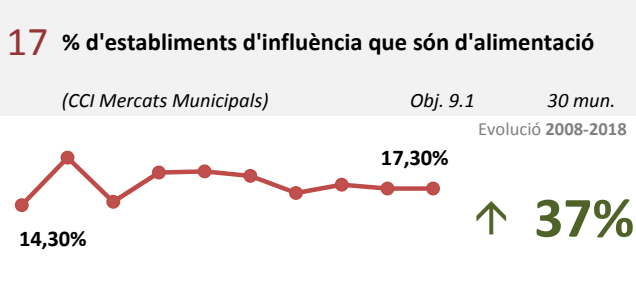
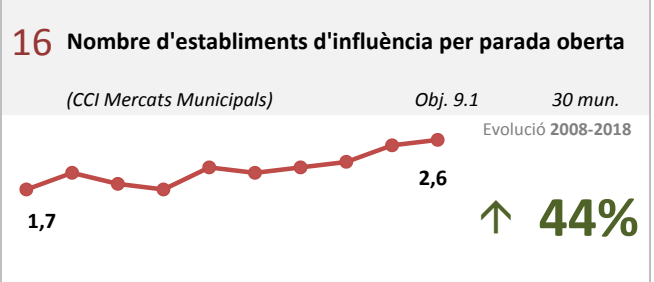
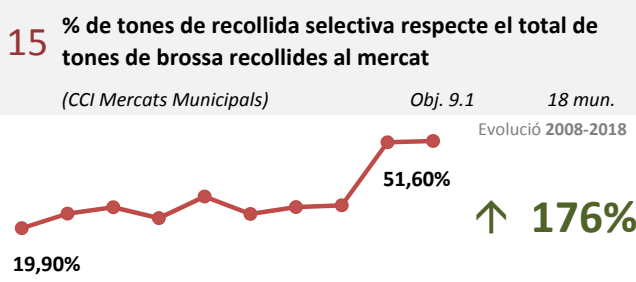
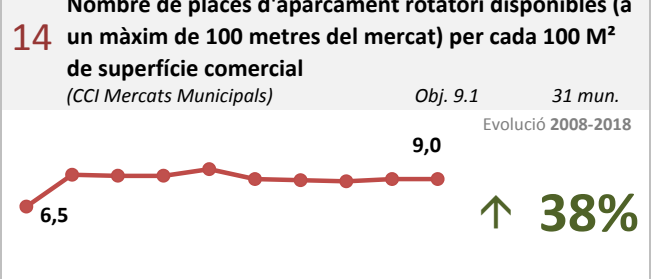
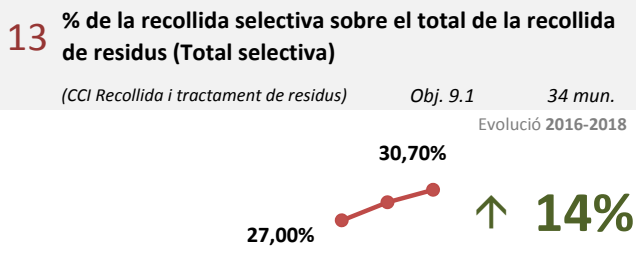
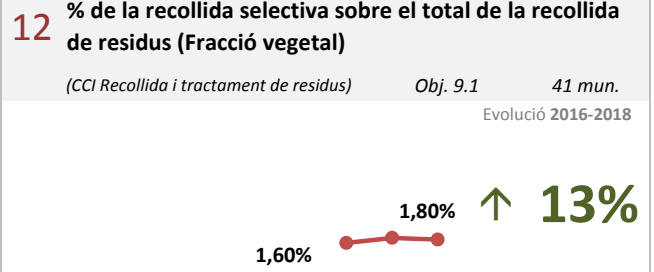
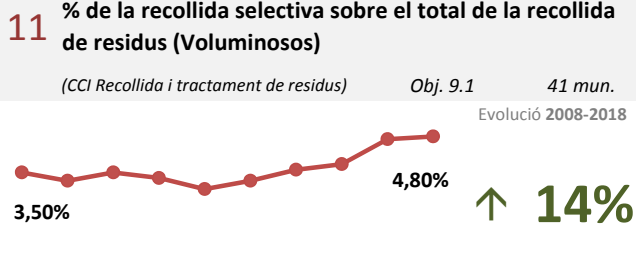
INDICADORS DELS CERCLES DE COMPARACIÓ INTERMUNICIPALS AMB UNA VINCULACIÓ PRINCIPAL AMB L'OBJECTIU DE DESENVOLUPAMENT SOSTENIBLE





## Objectiu 9. Construir infraestructures resilents, promoure la industrialització inclusiva i sostenible i fomentar la innovació

INDICADORS DELS CERCLES DE COMPARACIÓ INTERMUNICIPALS AMB UNA VINCULACIÓ PRINCIPAL AMB L'OBJECTIU DE DESENVOLUPAMENT SOSTENIBLE





## Objectiu 9. Construir infraestructures resilients, promoure la industrialització inclusiva i sostenible i fomentar la innovació

INDICADORS DELS CERCLES DE COMPARACIÓ INTERMUNICIPALS AMB UNA VINCULACIÓ SECUNDÀRIA AMB L'OBJECTIU DE DESENVOLUPAMENT SOSTENIBLE

<i>Nom de l'indicador*</i>	<i>Subobjectiu vinculat</i>	<i>Cercle</i>	<i>Valor 2018</i>	<i>Municipis amb dades</i>
1 Capacitat disponible dels contenidors de recollida selectiva per dia de fira	9.1	Fires Locals	7.524,9	22
2 % d'inversions en renovació d'instal·lacions d'EP respecte al total de pressupost d'inversions	9.1	Enllumenat Públic	4,7%	23
3 Despesa en inversions d'EP per làmpada	9.1	Enllumenat Públic	31,7 €	34
4 Kg recollits per habitant i any (No selectiva -resta-)	9.1	Recollida i tractament de residus	271,2	54
5 Despesa corrent en recollida de residus per habitant (No selectiva -resta-)	9.1	Recollida i tractament de residus	17,2 €	51
6 Despesa corrent en recollida de residus per tona recollida €/T (No selectiva -resta-)	9.1	Recollida i tractament de residus	64,1 €	51
7 Despesa corrent en tractament de residus per habitant (No selectiva -resta-)	9.1	Recollida i tractament de residus	21,1 €	38
8 Despesa corrent en tractament de residus per tona recollida €/T (No selectiva -resta-)	9.1	Recollida i tractament de residus	80,2 €	38
9 Despesa corrent de gestió -recollida i tractament- per tona recollida €/T (No selectiva -resta-)	9.1	Recollida i tractament de residus	148,6 €	37
10 % d'ingressos per recuperació selectiva sobre despesa en recollida de residus selectiva	9.1	Recollida i tractament de residus	21,8%	39
11 Total inversions (darrers 5 anys) per M <sup>2</sup> de superfície total	9.1	Mercats Municipals	69,0 €	30
12 % de mercats que es troben en zones vianantitzades sobre el total de mercats	9.1	Mercats Municipals	46,8%	31
13 Nombre anual d'actes d'inspecció sanitària per cada 100 parades obertes	9.1	Mercats Municipals	24,2	31
14 Nombre anual d'hores d'inspecció sanitària per cada 100 parades obertes	9.1	Mercats Municipals	50,6	31

\*Es pot consultar més informació sobre el projecte dels **Cercles de Comparació Intermunicipal** a la web <https://www.diba.cat/web/menugovernlocal/cci> i sobre les definicions i terminologia utilitzada a la web: <https://www.diba.cat/web/menugovernlocal/indicadors>

# APROXIMACIÓ DELS INDICADORS DELS CERCLES DE COMPARACIÓ INTERMUNICIPALS ALS OBJECTIUS DE DESENVOLUPAMENT SOSTENIBLE DE L'AGENDA 2030

**Servei de Programació  
DIPUTACIÓ DE BARCELONA**



Cercles de comparació  
intermunicipals



**OBJECTIU 10**  
Reduir la desigualtat en i entre els països



## Objectiu 10. Reduir la desigualtat en i entre els països

- 10.1** Per a 2030, aconseguir progressivament i mantenir el creixement dels ingressos del 40% més pobre de la població a una taxa superior a la mitjana nacional.
- 10.2** Per a 2030, potenciar i promoure la inclusió social, econòmica i política de totes les persones, independentment de l'edat, sexe, discapacitat, raça, ètnia, origen, religió, situació econòmica o altra condició.
- 10.3** Garantir la igualtat d'oportunitats i reduir la desigualtat dels resultats, també eliminant les lleis, polítiques i pràctiques discriminatòries i promovent legislació, polítiques i mesures adequades a aquest efecte.
- 10.4** Adoptar polítiques, en especial fiscals, salarials i de protecció social, i aconseguir progressivament més igualtat.
- 10.5** Millorar la reglamentació i la vigilància de les institucions i dels mercats financers mundials i enfortir l'aplicació d'aquesta reglamentació.
- 10.6** Assegurar més representació i intervenció dels països en desenvolupament en les decisions adoptades per les institucions econòmiques i financeres internacionals per tal d'augmentar l'eficàcia, la fiabilitat, la rendició de comptes i la legitimitat d'aquestes institucions.
- 10.7** Facilitar una migració i mobilitat ordenades, segures, regulars i responsables de les persones, també mitjançant l'aplicació de polítiques migratòries planificades i ben gestionades.
- 10.a** Aplicar el principi del tracte especial i diferenciat per als països en desenvolupament, en particular per als països menys avançats, de conformitat amb els acords de l'Organització Mundial del Comerç.
- 10.b** Fomentar l'ajut oficial al desenvolupament i els fluxos financers, inclosa la inversió estrangera directa, per als estats amb majors necessitats, en particular els països menys avançats, països africans, petits estats insulars en desenvolupament i països en desenvolupament sense litoral, d'acord amb els respectius plans i programes nacionals.
- 10.c** Per a 2030, reduir els costos de transacció de les remeses de migrants per sota del 3% i eliminar els canals de tramesa de remeses amb un cost superior al 5%.



## Objectiu 10. Reduir la desigualtat en i entre els països

INDICADORS DELS CERCLES DE COMPARACIÓ INTERMUNICIPALS AMB UNA VINCULACIÓ PRINCIPAL AMB L'OBJECTIU DE DESENVOLUPAMENT SOSTENIBLE

<i>Nom de l'indicador*</i>	<i>Subobjectiu vinculat</i>	<i>Cercle</i>	<i>Valor 2018</i>	<i>Municipis amb dades</i>
1 Nombre d'actuacions de policia assistencial per cada 1.000 habitants	10.2/10.3	Policia Local	42,1	68
2 Nombre d'actuacions de policia administrativa per cada 1.000 habitants	10.2/10.3	Policia Local	54,9	68
3 Casos atesos per cada 1.000 habitants	10.2/10.3	OMIC	31,4	41
4 % de casos per Internet s/ total de casos atesos	10.2/10.3	OMIC	10,6%	41
5 % persones ateses que han trobat feina	10.2/10.3	Serveis Locals Ocupació	25,2%	35
6 % persones aturades del municipi que han trobat feina amb el suport de l'SLO	10.2/10.3	Serveis Locals Ocupació	12,6%	35
7 % d'infants de 0 a 3 anys de nacionalitat estrangera que són alumnes en escola bressol municipal	10.2	Escoles Bressol	10,1%	54
8 % d'alumnes amb necessitats educatives especials	10.2/10.3	Escoles Bressol	2,2%	57
9 % d'alumnes amb necessitats educatives socials	10.2/10.3	Escoles Bressol	4,8%	57
10 % d'alumnes de ll/d amb necessitats educatives especials	10.2/10.3	Escoles Música	1,8%	43
11 % d'alumnes de ll/d amb necessitats educatives especials que participen en les activitats de l'escola	10.2/10.3	Escoles Música	84,4%	39
12 % de la població estrangera que ha fet ús dels serveis de la biblioteca	10.2/10.3/10.7	Biblioteques	15,7%	143
13 Despesa corrent en prestacions d'urgència social per habitant	10.2/10.3	Serveis Socials	7,6 €	65
14 Despesa corrent en prestacions, serveis i projectes per a paliar la vuln. econòmica per habitant	10.2/10.3	Serveis Socials	15,2 €	65
15 % de persones ateses sobre la població d'entre 16 i 64 anys amb prevalença de TSM	10.2/10.3	OTL	1,0%	17
16 % de persones ateses que han trobat feina	10.2/10.3	OTL	34,2%	17
17 % de dones ateses que han trobat feina	10.2/10.3	OTL	-	-

\*Es pot consultar més informació sobre el projecte dels **Cercles de Comparació Intermunicipal** a la web <https://www.diba.cat/web/menugovernlocal/ci> i sobre les definicions i terminologia utilitzada a la web: <https://www.diba.cat/web/menugovernlocal/indicadors>



10 REDUCCIÓ DE LES DESIGUALTATS



## Objectiu 10. Reduir la desigualtat en i entre els països

INDICADORS DELS CERCLES DE COMPARACIÓ INTERMUNICIPALS AMB UNA VINCULACIÓ PRINCIPAL AMB L'OBJECTIU DE DESENVOLUPAMENT SOSTENIBLE

### 1 Nombre d'actuacions de policia assistencial per cada 1.000 habitants

(CCI Policia Local)

Obj. 10.2/10.3 68 mun.

Evolució 2009-2018



### 2 Nombre d'actuacions de policia administrativa per cada 1.000 habitants

(CCI Policia Local)

Obj. 10.2/10.3 68 mun.

Evolució 2009-2018

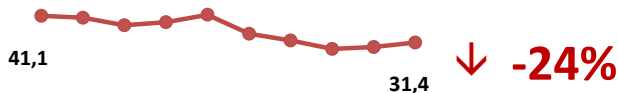


### 3 Casos atesos per cada 1.000 habitants

(CCI OMIC)

Obj. 10.2/10.3 41 mun.

Evolució 2009-2018

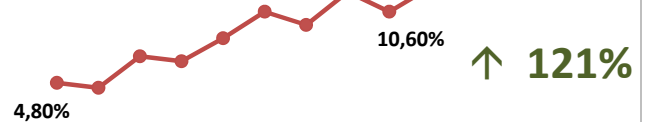


### 4 % de casos per Internet s/ total de casos atesos

(CCI OMIC)

Obj. 10.2/10.3 41 mun.

Evolució 2009-2018



### 5 % persones ateses que han trobat feina

(CCI Serveis Locals Ocupació)

Obj. 10.2/10.3 35 mun.

Evolució 2009-2018

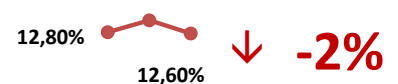


### 6 % persones aturades del municipi que han trobat feina amb el suport de l'SLO

(CCI Serveis Locals Ocupació)

Obj. 10.2/10.3 35 mun.

Evolució 2016-2018

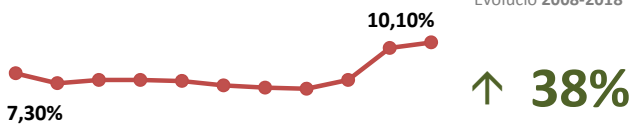


### 7 % d'infants de 0 a 3 anys de nacionalitat estrangera que són alumnes en escola bressol municipal

(CCI Escoles Bressol)

Obj. 10.2 54 mun.

Evolució 2008-2018




### 8 % d'alumnes amb necessitats educatives especials

(CCI Escoles Bressol)

Obj. 10.2/10.3 57 mun.

Evolució 2008-2018

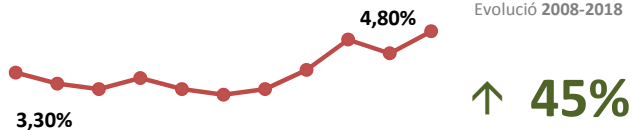


### 9 % d'alumnes amb necessitats educatives socials

(CCI Escoles Bressol)

Obj. 10.2/10.3 57 mun.

Evolució 2008-2018

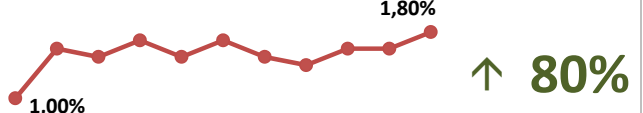


### 10 % d'alumnes de ll/d amb necessitats educatives especials

(CCI Escoles Música)

Obj. 10.2/10.3 43 mun.

Evolució 2008-2018





## Objectiu 10. Reduir la desigualtat en i entre els països

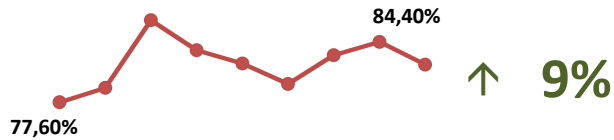
INDICADORS DELS CERCLES DE COMPARACIÓ INTERMUNICIPALS AMB UNA VINCULACIÓ PRINCIPAL AMB L'OBJECTIU DE DESENVOLUPAMENT SOSTENIBLE

### 11 % d'alumnes de II/d amb necessitats educatives especials que participen en les activitats de l'escola

(CCI Escoles Música)

Obj. 10.2/10.3 39 mun.

Evolució 2010-2018

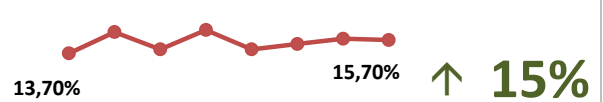


### 12 % de la població estrangera que ha fet ús dels serveis de la biblioteca

(CCI Biblioteques)

Obj. 10.2/10.3/10.7 143 mun.

Evolució 2011-2018

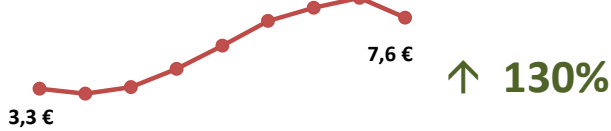


### 13 Despesa corrent en prestacions d'urgència social per habitant

(CCI Serveis Socials)

Obj. 10.2/10.3 65 mun.

Evolució 2010-2018



### 14 Despesa corrent en prestacions, serveis i projectes per a paliar la vuln. econòmica per habitant

(CCI Serveis Socials)

Obj. 10.2/10.3 65 mun.

Evolució 2014-2018



### 15 % de persones ateses sobre la població d'entre 16 i 64 anys amb prevalença de TSM

(CCI OTL)

Obj. 10.2/10.3 17 mun.

2018



### 16 % de persones ateses que han trobat feina

(CCI OTL)

Obj. 10.2/10.3 17 mun.

2018



### 17 % de dones ateses que han trobat feina

(CCI OTL)

Obj. 10.2/10.3 - mun.

2018

Sense dades

-



## Objectiu 10. Reduir la desigualtat en i entre els països

INDICADORS DELS CERCLES DE COMPARACIÓ INTERMUNICIPALS AMB UNA VINCULACIÓ SECUNDÀRIA AMB L'OBJECTIU DE DESENVOLUPAMENT SOSTENIBLE

<i>Nom de l'indicador*</i>	<i>Subobjectiu vinculat</i>	<i>Cercle</i>	<i>Valor 2018</i>	<i>Municipis amb dades</i>
1 Ciutadans assistents a accions formatives per cada 1.000 habitants	10.3	Polícia Local	59,4	62
2 Denuncies o actes d'ordenances municipals per cada 1.000 hab.	10.2	Polícia Local	11,1	68
3 Nombre d'assistents a activitats d'educació i sensibilització en consum no realitzades per a centres escolars per cada 10.000 hab.	10.2/10.3	OMIC	18,9	41
4 Nombre d'assistents a activitats d'educació i sensibilització en consum realitzades per a centres escolars per cada 10.000 hab.	10.2/10.3	OMIC	63,6	41
5 Nombre d'actuacions en mitjans de comunicació per cada 10.000 hab.	10.2/10.3	OMIC	5,7	41
6 Mitjana d'hores d'obertura diària amb atenció directa al públic	10.2/10.3	OMIC	3,6	41
7 % de casos per telèfon s/ total de casos atesos	10.2/10.3	OMIC	19,2%	41
8 % de casos per altres vies s/ total de casos atesos	10.2/10.3	OMIC	5,9%	41
9 % persones ateses que han trobat feina (oferta gestionada)	10.2/10.3	Serveis Locals Ocupació	25,2%	35
10 Despesa corrent de l'SLO per habitant	10.2/10.3	Serveis Locals Ocupació	22,8 €	33
11 % despesa corrent de l'SLO sobre el pressupost corrent municipal	10.2/10.3	Serveis Locals Ocupació	2,4%	33
12 % de població de 0-3 anys de nacionalitat estrangera sobre el total de la població de 0-3 anys	10.2/10.3	Escoles Bressol	19,1%	57
13 % de treballadors de nacionalitat estrangera sobre el total de treballadors	10.2/10.3/10.7	Neteja Viària	8,9%	48
14 Pes dels Serveis socials en el pressupost municipal (%)	10.2/10.3	Serveis Socials	6,4%	64
15 Pes dels Serveis socials en el pressupost municipal de despesa corrent (%)	10.2/10.3	Serveis Socials	7,1%	64
16 Despesa corrent dels SSB per habitant	10.2/10.3	Serveis Socials	63,2 €	65
17 % de persones usuàries estrangeres ateses sobre el total de persones usuàries ateses al SBAS	10.2/10.3/10.7	Serveis Socials	25,1%	63
18 % de persones usuàries estrangeres ateses sobre el total d'estrangers residents al municipi	10.2/10.3/10.7	Serveis Socials	26,6%	63
19 % de dones sobre el total de persones ateses	10.2/10.3	OTL	41,7%	17

\*Es pot consultar més informació sobre el projecte dels **Cercles de Comparació Intermunicipal** a la web <https://www.diba.cat/web/menugovernlocal/cci> i sobre les definicions i terminologia utilitzada a la web: <https://www.diba.cat/web/menugovernlocal/indicadors>

# APROXIMACIÓ DELS INDICADORS DELS CERCLES DE COMPARACIÓ INTERMUNICIPALS ALS OBJECTIUS DE DESENVOLUPAMENT SOSTENIBLE DE L'AGENDA 2030

**Servei de Programació  
DIPUTACIÓ DE BARCELONA**



Cercles de comparació  
intermunicipals



## OBJECTIU 11

Aconseguir que les ciutats i els assentaments humans siguin inclusius, segurs, resilents i sostenibles



## Objectiu 11. Aconseguir que les ciutats i els assentaments humans siguin inclusius, segurs, resilents i sostenibles

- 11.1** Per a 2030, assegurar l'accés de totes les persones a habitatges i a serveis bàsics adequats, segurs i assequibles, i millorar els barris marginals.
- 11.2** Per a 2030, proporcionar accés a sistemes de transport segurs, assequibles, accessibles i sostenibles per a totes les persones, i millorar la seguretat viària, en particular mitjançant l'ampliació del transport públic, amb especial atenció a les necessitats de les persones en situació vulnerable, dones, nenes, nens, persones amb discapacitat i persones grans.
- 11.3** Per a 2030, augmentar la urbanització inclusiva i sostenible, així com la capacitat de planificar i gestionar de manera participativa, integrada i sostenible els assentaments humans a tots els països.
- 11.4** Redoblar els esforços per a protegir i salvaguardar el patrimoni cultural i natural del món.
- 11.5** Per a 2030, reduir de forma significativa el nombre de morts causades per desastres, inclosos els relacionats amb l'aigua, i de persones afectades per aquests, i reduir substancialment les pèrdues econòmiques directes causades per desastres relacionades amb el producte interior brut mundial, fent un èmfasi especial en la protecció de les persones pobres i de les persones en situacions de vulnerabilitat.
- 11.6** Per a 2030, reduir l'impacte ambiental negatiu per capita de les ciutats, amb especial atenció a la qualitat de l'aire, així com a la gestió dels residus municipals i d'altre tipus.
- 11.7** Per a 2030, proporcionar accés universal a zones verdes i espais públics segurs, inclusius i accessibles, en particular per a les dones i els infants, les persones grans i les persones amb discapacitat.
- 11.a** Donar suport als vincles econòmics, socials i ambientals positius entre les zones urbanes, periurbanes i rurals enfortint la planificació del desenvolupament nacional i regional.
- 11.b** Per a 2020, augmentar substancialment el nombre de ciutats i assentaments humans que adopten i posen en marxa polítiques i plans integrats per promoure la inclusió, l'ús eficient dels recursos, la mitigació del canvi climàtic i l'adaptació a aquest, així com la resiliència davant dels desastres, i desenvolupar i posar en pràctica una gestió integral dels riscos de desastre a tots els nivells, d'acord amb el Marc de Sendai per a la reducció del risc de desastres 2015-2030.
- 11.c** Proporcionar suport als països menys avançats, incloent una assistència financera i tècnica, perquè puguin construir edificis sostenibles i resilents utilitzant materials locals.

11 CIUTATS  
I COMUNITATS  
SOSTENIBLES



## Objectiu 11. Aconseguir que les ciutats i els assentaments humans siguin inclusius, segurs, resilents i sostenibles

INDICADORS DELS CERCLES DE COMPARACIÓ INTERMUNICIPALS AMB UNA VINCULACIÓ PRINCIPAL AMB L'OBJECTIU DE DESENVOLUPAMENT SOSTENIBLE

<i>Nom de l'indicador*</i>	<i>Subobjectiu vinculat</i>	<i>Cercle</i>	<i>Valor 2018</i>	<i>Municipis amb dades</i>
1 % de tones de recollida selectiva respecte el total de tones de brossa recollides a la fira	11.1/11.6/11.a	Fires Locals	55,9%	13
2 Capacitat disponible dels contenidors de recollida selectiva per dia de fira	11.1/11.6/11.a	Fires Locals	7.525,0	22
3 m <sup>2</sup> equivalent de verd urbà per habitant	11.6/11.7	Verd urbà	17,1	24
4 Habitants per arbre (Verd Urbà)	11.6/11.7	Verd urbà	3,6	26
5 m <sup>3</sup> de consum d'aigua per habitant	11.6/11.7	Verd urbà	1,8	23
6 % de denúncies greus i molt greus de trànsit sobre el total de denúncies de trànsit	11.2	Polícia Local	26,6%	64
7 Nombre de serveis de protecció escolar per cada 1.000 habitants	11.2	Polícia Local	84,6	68
8 Accidents de trànsit en vies urbanes per cada 1.000 habitants	11.2	Polícia Local	7,6	67
9 Accidents de trànsit amb víctimes per cada 1.000 habitants	11.2	Polícia Local	2,6	67
10 % de víctimes mortals i greus respecte el total	11.2	Polícia Local	5,9%	67
11 Delictes per cada 1.000 habitants	11.1	Polícia Local	55,0	67
12 % de delictes resolts respecte el total	11.1	Polícia Local	28,5%	67
13 Casos atesos per cada 1.000 habitants	11.6	OMIC	31,4	41
14 % de casos d'habitatge s/ total de casos atesos	11.1	OMIC	5,7%	41
15 Habitants per paperera	11.1	Neteja Viària	41,2	48
16 Tones d'emissions de CO <sub>2</sub> per cada 1000 habitants	11.6	Neteja Viària	3,2	45
17 Litres d'aigua consumits pel servei de neteja viària per habitant	11.6	Neteja Viària	84,6	32
18 Potència instal·lada respecte el número total de làmpades (W)	11.6	Enllumenat Públic	106,0	35
19 Lúmens totals instal·lats respecte la potència instal·lada	11.6	Enllumenat Públic	84,4	35
20 Kg de CO <sub>2</sub> eq emeses respecte el número total de làmpades	11.6	Enllumenat Públic	124,0	36
21 Kg de CO <sub>2</sub> eq emeses per habitant	11.6	Enllumenat Públic	18,4	36
22 % de llum contaminant respecte al total	11.6	Enllumenat Públic	10,7%	35
23 % d'energia renovable exigida contractualment per al subministrament d'energia elèctrica per l'enllumenat públic	11.1/11.6/11.a	Enllumenat Públic	83,7%	36
24 % de potència instal·lada amb sistema de telegestió respecte a la potència total instal·lada	11.6	Enllumenat Públic	43,9%	34

\*Es pot consultar més informació sobre el projecte dels Cercles de Comparació Intermunicipal a la web <https://www.diba.cat/web/menugovernlocal/cci> i sobre les definicions i terminologia utilitzada a la web: <https://www.diba.cat/web/menugovernlocal/indicadors>

11 CIUTATS I COMUNITATS SOSTENIBLES



## Objectiu 11. Aconseguir que les ciutats i els assentaments humans siguin inclusius, segurs, resilents i sostenibles

INDICADORS DELS CERCLES DE COMPARACIÓ INTERMUNICIPALS AMB UNA VINCULACIÓ PRINCIPAL AMB L'OBJECTIU DE DESENVOLUPAMENT SOSTENIBLE


### 1 % de tones de recollida selectiva respecte el total de tones de brossa recollides a la fira

(CCI Fires Locals) Obj. 11.1/11.6/11.a 13 mun. Evolució 2008-2018




### 2 Capacitat disponible dels contenidors de recollida selectiva per dia de fira

(CCI Fires Locals) Obj. 11.1/11.6/11.a 22 mun. Evolució 2008-2018



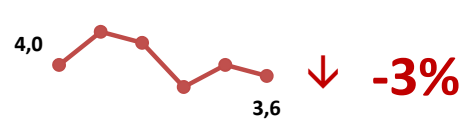
### 3 m² equivalent de verd urbà per habitant

(CCI Verd urbà) Obj. 11.6/11.7 24 mun. Evolució 2012-2018



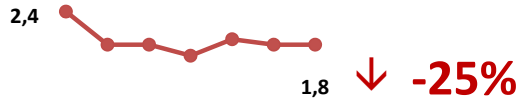
### 4 Habitants per arbre (Verd Urbà)

(CCI Verd urbà) Obj. 11.6/11.7 26 mun. Evolució 2013-2018



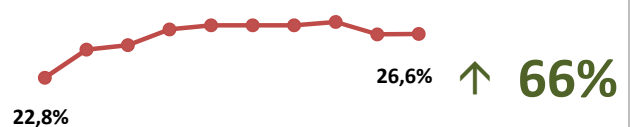
### 5 m³ de consum d'aigua per habitant

(CCI Verd urbà) Obj. 11.6/11.7 23 mun. Evolució 2012-2018



### 6 % de denúncies greus i molt greus de trànsit sobre el total de denúncies de trànsit

(CCI Policia Local) Obj. 11.2 64 mun. Evolució 2009-2018



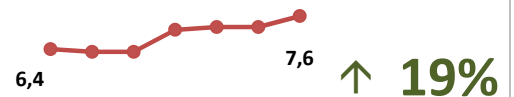
### 7 Nombre de serveis de protecció escolar per cada 1.000 habitants

(CCI Policia Local) Obj. 11.2 68 mun. Evolució 2009-2018



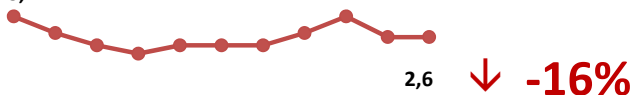
### 8 Accidents de trànsit en vies urbanes per cada 1.000 habitants

(CCI Policia Local) Obj. 11.2 67 mun. Evolució 2012-2018



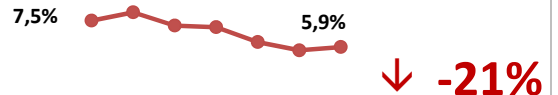
### 9 Accidents de trànsit amb víctimes per cada 1.000 habitants

(CCI Policia Local) Obj. 11.2 67 mun. Evolució 2008-2018



### 10 % de víctimes mortals i greus respecte el total

(CCI Policia Local) Obj. 11.2 67 mun. Evolució 2012-2018



11 CIUTATS I COMUNITATS SOSTENIBLES



## Objectiu 11. Aconseguir que les ciutats i els assentaments humans siguin inclusius, segurs, resilents i sostenibles

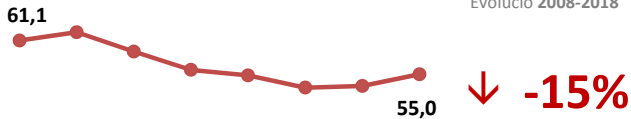
INDICADORS DELS CERCLES DE COMPARACIÓ INTERMUNICIPALS AMB UNA VINCULACIÓ PRINCIPAL AMB L'OBJECTIU DE DESENVOLUPAMENT SOSTENIBLE

### 11 Delictes per cada 1.000 habitants

(CCI Policia Local)

Obj. 11.1 67 mun.

Evolució 2008-2018




### 12 % de delictes resolts respecte el total

(CCI Policia Local)

Obj. 11.1 67 mun.

Evolució 2009-2018

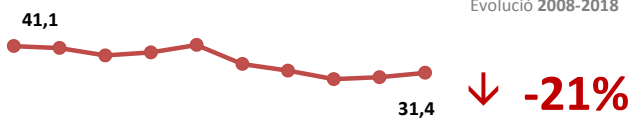


### 13 Casos atesos per cada 1.000 habitants

(CCI OMIC)

Obj. 11.6 41 mun.

Evolució 2008-2018

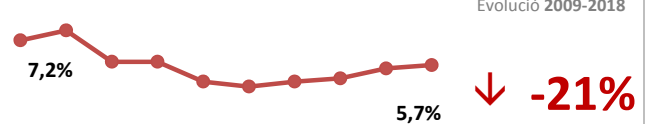


### 14 % de casos d'habitatge s/ total de casos atesos

(CCI OMIC)

Obj. 11.1 41 mun.

Evolució 2009-2018

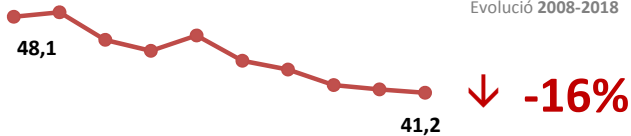


### 15 Habitants per paperera

(CCI Neteja Viària)

Obj. 11.1 48 mun.

Evolució 2008-2018

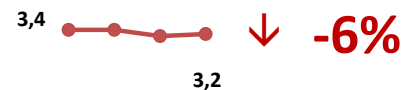


### 16 Tones d'emissions de CO2 per cada 1000 habitants

(CCI Neteja Viària)

Obj. 11.6 45 mun.

Evolució 2015-2018



### 17 Litres d'aigua consumits pel servei de neteja viària per habitant

(CCI Neteja Viària)

Obj. 11.6 32 mun.

Evolució 2008-2018

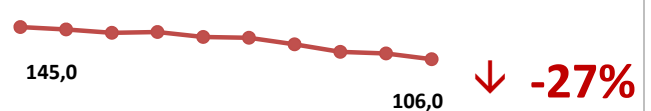


### 18 Potència instal·lada respecte el número total de làmpades (W)

(CCI Enllumenat Públic)

Obj. 11.6 35 mun.

Evolució 2009-2018

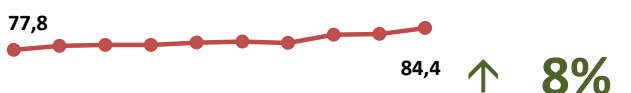


### 19 Lúmens totals instal·lats respecte la potència instal·lada

(CCI Enllumenat Públic)

Obj. 11.6 35 mun.

Evolució 2009-2018

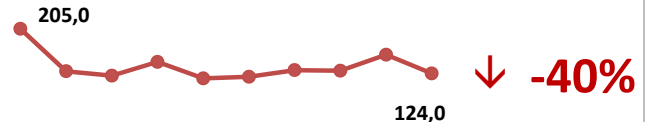


### 20 Kg de CO2eq emeses respecte el número total de làmpades

(CCI Enllumenat Públic)

Obj. 11.6 36 mun.

Evolució 2009-2018





11 CIUTATS  
I COMUNITATS  
SOSTENIBLES



## Objectiu 11. Aconseguir que les ciutats i els assentaments humans siguin inclusius, segurs, resilents i sostenibles

INDICADORS DELS CERCLES DE COMPARACIÓ INTERMUNICIPALS AMB UNA VINCULACIÓ SECUNDÀRIA AMB L'OBJECTIU DE DESENVOLUPAMENT SOSTENIBLE

Nom de l'indicador*	Subobjectiu vinculat	Cercle	Valor 2018	Municipis amb dades
1 % de vehicles controlats per velocitat que es denuncien	11.2	Polícia Local	3,1%	33
2 % de persones controlades per alcoholèmia denunciades	11.2	Polícia Local	7,7%	65
3 % de vehicles controlats per transport escolar denunciats	11.2	Polícia Local	1,0%	45
4 Persones denunciades per control de cinturó de seguretat	11.2	Polícia Local	0,6	57
5 Persones denunciades per control de telefonia mòbil	11.2	Polícia Local	16,6	38
6 Vehicles denunciats per velocitat per cada 1.000 hab.	11.2	Polícia Local	13,8	68
7 Persones denunciades per alcoholèmia per cada 1.000 hab.	11.2	Polícia Local	1,3	68
8 Denúncies de cinturó de seguretat per cada 1.000 hab.	11.2	Polícia Local	0,8	68
9 Denúncies de transport escolar per cada 1.000 hab.	11.2	Polícia Local	0,0	67
10 Accidents de trànsit (tots) per cada 1.000 hab.	11.2	Polícia Local	7,8	67
11 Nombre de delictes (PL) per cada 1.000 hab.	11.2	Polícia Local	11,9	67
12 Persones indentificades (PL) per cada 1.000 hab.	11.2	Polícia Local	138,2	67
13 Actes per drogues i armes (PL) per cada 1.000 hab.	11.2	Polícia Local	2,9	66
14 Nombre d'assistents a activitats d'educació i sensibilització en consum no realitzades per a centres escolars per cada 10.000 hab.	11.6	OMIC	18,9	41
15 Nombre d'assistents a activitats d'educació i sensibilització en consum realitzades per a centres escolars per cada 10.000 hab.	11.6	OMIC	63,6	41
16 Nombre d'actuacions en mitjans de comunicació per cada 10.000 hab.	11.6	OMIC	5,7	41
17 Despesa corrent per habitant	11.6/11.a	Neteja Viària	44,4 €	49
18 Despesa corrent per metres lineals	11.a	Neteja Viària	19,0 €	45
19 Despesa corrent per metres quadrats	11.a	Neteja Viària	2,1 €	31
20 % de lluminàries considerades contaminants per Flux Hemisfèric Superior instal·lat respecte el nombre total de lluminàries	11.6	Enllumenat Públic	18,1%	35
21 Vida mitjana de les instal·lacions (anys)	11.6	Enllumenat Públic	17,8	36
22 Vida mitjana de les lluminàries (anys)	11.6	Enllumenat Públic	13,5	33
23 Consum elèctric per habitant (kWh / hab.)	11.6	Enllumenat Públic	57,4	36
24 % de lúmens instal·lats de llum blanca	11.6	Enllumenat Públic	24,7%	35

\*Es pot consultar més informació sobre el projecte dels Cercles de Comparació Intermunicipal a la web <https://www.diba.cat/web/menugovernlocal/cci> i sobre les definicions i terminologia utilitzada a la web: <https://www.diba.cat/web/menugovernlocal/indicadors>

# APROXIMACIÓ DELS INDICADORS DELS CERCLES DE COMPARACIÓ INTERMUNICIPALS ALS OBJECTIUS DE DESENVOLUPAMENT SOSTENIBLE DE L'AGENDA 2030

**Servei de Programació**  
**DIPUTACIÓ DE BARCELONA**



Cercles de comparació  
intermunicipals



**OBJECTIU 12**  
Garantir modalitats de consum i producció  
sostenibles



## Objectiu 12. Garantir modalitats de consum i producció sostenibles

**12.1** Aplicar el Marc decennal de programes sobre modalitats de consum i producció sostenibles, amb la participació de tots els països i el lideratge dels països desenvolupats, tenint en compte el grau de desenvolupament i les capacitats dels països en desenvolupament.

**12.2** Per a 2030, assolir la gestió sostenible i l'ús eficient dels recursos naturals.

**12.3** Per a 2030, reduir a la meitat el malbaratament d'aliments per capita mundial en la venda al detall i el consum, així com les pèrdues d'aliments a les cadenes de producció i distribució, incloses les pèrdues postcollita.

**12.4** Per a 2020, aconseguir la gestió ecològicament racional dels productes químics i de tots els residus al llarg del seu cicle de vida, de conformitat amb els marcs internacionals convinguts, i reduir-ne de manera significativa l'alliberament a l'atmosfera, a l'aigua i al sòl a fi de minimitzar-ne els efectes adversos sobre la salut humana i el medi ambient.

**12.5** Per a 2030, disminuir de manera substancial la generació de residus mitjançant polítiques de prevenció, reducció, reciclatge i reutilització

**12.6** Encoratjar les empreses, en especial les grans empreses i les empreses transnacionals, a adoptar pràctiques sostenibles i a incorporar informació sobre la sostenibilitat en el seu cicle de presentació d'informes.

**12.7** Promoure pràctiques de contractació pública que siguin sostenibles, de conformitat amb les polítiques i prioritats nacionals.

**12.8** Per a 2030, assegurar que les persones de tot el món tinguin informació i conscienciació pertinents per al desenvolupament i els estils de vida sostenibles, en harmonia amb la natura.

**12.a** Ajudar els països en desenvolupament a enfortir la seva capacitat científica i tecnològica a fi d'avançar cap a modalitats de consum i producció més sostenibles.

**12.b** Elaborar i aplicar instruments que permetin vigilar els efectes en el desenvolupament sostenible a fi d'aconseguir un turisme sostenible que creï llocs de treball i promogui la cultura i els productes locals.

**12.c** Racionalitzar els subsidis ineficients als combustibles fòssils que encoratgen el consum antieconòmic, mitjançant l'eliminació de les distorsions del mercat d'acord amb les circumstàncies nacionals, també per mitjà d'una reestructuració dels sistemes tributaris i l'eliminació gradual dels subsidis perjudicials, quan existeixin, per tal de reflectir-ne l'impacte ambiental, tenint plenament en compte les necessitats i condicions específiques dels països en desenvolupament i reduint al mínim els possibles efectes adversos en el seu desenvolupament, d'una manera que permeti protegir les persones pobres i les comunitats afectades.

12 CONSUM  
I PRODUCCIÓ  
RESPONSABLES



## Objectiu 12. Garantir modalitats de consum i producció sostenibles

INDICADORS DELS CERCLES DE COMPARACIÓ INTERMUNICIPALS AMB UNA VINCULACIÓ PRINCIPAL AMB L'OBJECTIU DE DESENVOLUPAMENT SOSTENIBLE

<i>Nom de l'indicador*</i>	<i>Subobjectiu vinculat</i>	<i>Cercle</i>	<i>Valor 2018</i>	<i>Municipis amb dades</i>
1 Inspeccions policials dirigides al control per cada 1.000 hab.	12.1/12.8	Polícia Local	13,8	68
2 Casos atesos per cada 1.000 habitants	12.1/12.8	OMIC	31,4	41
3 Inspeccions per cada 1.000 habitants	12.1/12.8	OMIC	0,9	41
4 % Inspeccions periòdiques obligatòries desfavorables respecte el número total de quadres	12.1/12.8	Enllumenat Públic	50,1%	35
5 Habitants per deixalleria	12.1/12.2/12.5	Recollida i tractament de residus	18.790	53
6 % d'utilització de la deixalleria	12.1/12.2/12.5	Recollida i tractament de residus	47,8%	48
7 % de la fracció orgànica autocompostada	12.2/12.5	Recollida i tractament de residus	2,2%	47
8 % de la recollida selectiva sobre el total de la recollida de residus (Vidre)	12.1/12.2/12.5	Recollida i tractament de residus	4,3%	54
9 % de la recollida selectiva sobre el total de la recollida de residus (Paper-Cartró)	12.1/12.2/12.5	Recollida i tractament de residus	6,3%	54
10 % de la recollida selectiva sobre el total de la recollida de residus (Envasos - Llaunes - Bric)	12.1/12.2/12.5	Recollida i tractament de residus	4,6%	54
11 % de la recollida selectiva sobre el total de la recollida de residus (Fracció orgànica)	12.1/12.2/12.5	Recollida i tractament de residus	10,9%	54
12 % de la recollida selectiva sobre el total de la recollida de residus (Voluminosos)	12.1/12.2/12.5	Recollida i tractament de residus	4,8%	41
13 % de la recollida selectiva sobre el total de la recollida de residus (Fracció vegetal)	12.1/12.2/12.5	Recollida i tractament de residus	1,8%	41
14 % de la recollida selectiva sobre el total de la recollida de residus (Total selectiva)	12.1/12.2/12.5	Recollida i tractament de residus	30,7%	34
15 Nombre d'inspeccions per cada 1.000 habitants	12.1/12.8	Seguretat Alimentària	2,8	50
16 Nombre d'establiments alimentaris assessorats per cada 1000 establiments alimentaris al municipi	12.1/12.8	Seguretat Alimentària	75,6	38
17 m <sup>3</sup> de consum d'aigua per habitant	12.2	Verd Urbà	1,8	23
18 % de consum d'aigua no potable respecte el consum total d'aigua del servei de verd urbà	12.2	Verd Urbà	21,0%	22
19 % d'arbres del verd urbà tractats amb productes químics fitosanitaris respecte el total	12.2	Verd Urbà	10,7%	26
20 % d'arbres del verd urbà tractats amb control biològic actiu respecte el total	12.2	Verd Urbà	5,6%	25
21 % m <sup>2</sup> de làmines d'aigua sobre el total de m <sup>2</sup> d'espais verds	12.2	Verd Urbà	0,2%	20
22 % m <sup>2</sup> de vegetació espontànea sobre el total de m <sup>2</sup> d'espais verds	12.2	Verd Urbà	15,4%	18
23 % d'escocells buits de d'arbrat sobre el total d'arbrat viari	12.2	Verd Urbà	5,4%	24
24 % de rendiment de la xarxa de distribució (m <sup>3</sup> consumits/m <sup>3</sup> registrats)	12.2	Abastament d'aigua	80,4%	15

\*Es pot consultar més informació sobre el projecte dels Cercles de Comparació Intermunicipal a la web <https://www.diba.cat/web/menugovernlocal/cci> i sobre les definicions i terminologia utilitzada a la web: <https://www.diba.cat/web/menugovernlocal/indicadors>

12 CONSUM I PRODUCCIÓ RESPONSABLES



## Objectiu 12. Garantir modalitats de consum i producció sostenibles

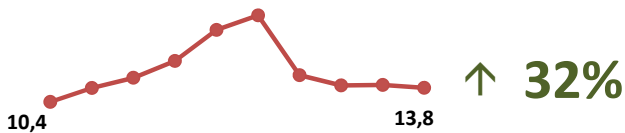
INDICADORS DELS CERCLES DE COMPARACIÓ INTERMUNICIPALS AMB UNA VINCULACIÓ PRINCIPAL AMB L'OBJECTIU DE DESENVOLUPAMENT SOSTENIBLE

### 1 Inspeccions policials dirigides al control per cada 1.000 hab.

(CCI Policia Local)

Obj. 12.1/12.8 68 mun.

Evolució 2009-2018

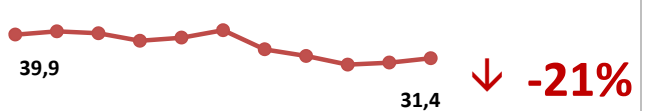


### 2 Casos atesos per cada 1.000 habitants

(CCI OMIC)

Obj. 12.1/12.8 41 mun.

Evolució 2008-2018

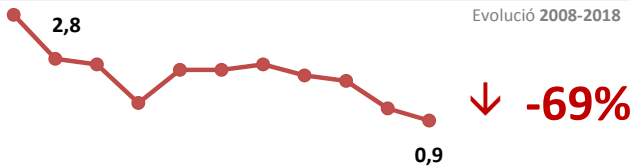


### 3 Inspeccions per cada 1.000 habitants

(CCI OMIC)

Obj. 12.1/12.8 41 mun.

Evolució 2008-2018

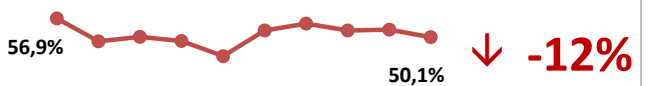


### 4 % Inspeccions periòdiques obligatòries desfavorables respecte el número total de quadres

(CCI Enllumenat Públic)

Obj. 12.1/12.8 35 mun.

Evolució 2009-2018

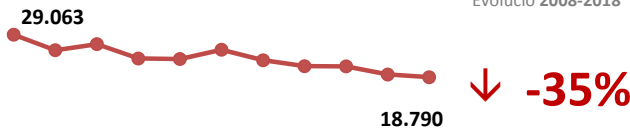


### 5 Habitants per deixalleria

(CCI Recollida i tractament de residus)

Obj. 12.1/12.2/12.5 53 mun.

Evolució 2008-2018

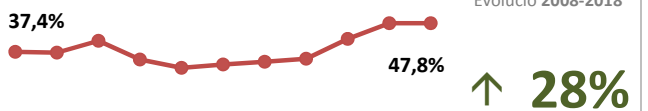


### 6 % d'utilització de la deixalleria

(CCI Recollida i tractament de residus)

Obj. 12.1/12.2/12.5 48 mun.

Evolució 2008-2018

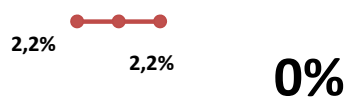


### 7 % de la fracció orgànica autocompostada

(CCI Recollida i tractament de residus)

Obj. 12.2/12.5 47 mun.

Evolució 2016-2018

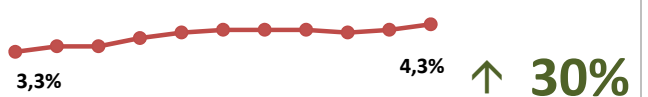


### 8 % de la recollida selectiva sobre el total de la recollida de residus (Vidre)

(CCI Recollida i tractament de residus)

Obj. 12.1/12.2/12.5 54 mun.

Evolució 2008-2018

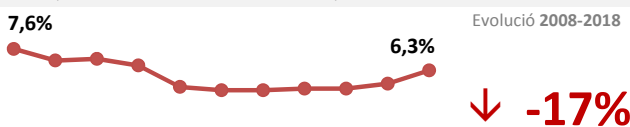


### 9 % de la recollida selectiva sobre el total de la recollida de residus (Paper-Cartró)

(CCI Recollida i tractament de residus)

Obj. 12.1/12.2/12.5 54 mun.

Evolució 2008-2018

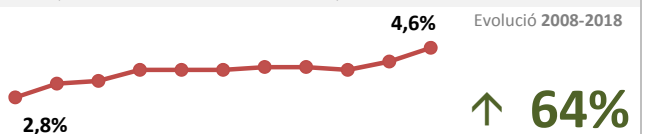


### 10 % de la recollida selectiva sobre el total de la recollida de residus (Envasos - Llaunes - Brics)

(CCI Recollida i tractament de residus)

Obj. 12.1/12.2/12.5 54 mun.

Evolució 2008-2018



12 CONSUM I PRODUCCIÓ RESPONSABLES

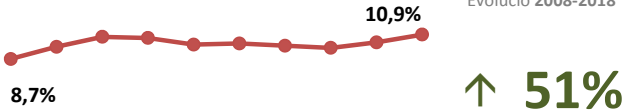


## Objectiu 12. Garantir modalitats de consum i producció sostenibles

INDICADORS DELS CERCLES DE COMPARACIÓ INTERMUNICIPALS AMB UNA VINCULACIÓ PRINCIPAL AMB L'OBJECTIU DE DESENVOLUPAMENT SOSTENIBLE

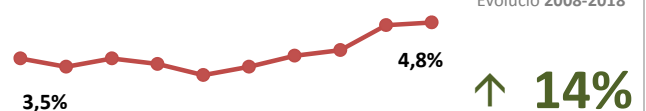
### 11 % de la recollida selectiva sobre el total de la recollida de residus (Fracció orgànica)

(CCI Recollida i tractament de residus) Obj. 12.1/12.2/12.5 54 mun.  
Evolució 2008-2018



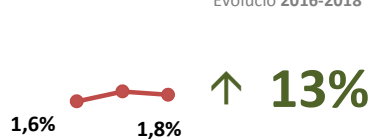
### 12 % de la recollida selectiva sobre el total de la recollida de residus (Voluminosos)

(CCI Recollida i tractament de residus) Obj. 12.1/12.2/12.5 41 mun.  
Evolució 2008-2018



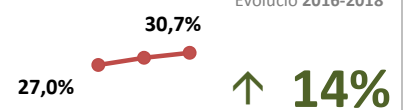
### 13 % de la recollida selectiva sobre el total de la recollida de residus (Fracció vegetal)

(CCI Recollida i tractament de residus) Obj. 12.1/12.2/12.5 41 mun.  
Evolució 2016-2018




### 14 % de la recollida selectiva sobre el total de la recollida de residus (Total selectiva)

(CCI Recollida i tractament de residus) Obj. 12.1/12.2/12.5 34 mun.  
Evolució 2016-2018



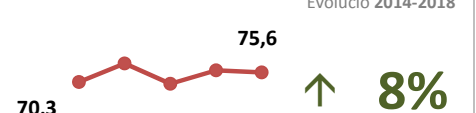
### 15 Nombre d'inspeccions per cada 1.000 habitants

(CCI Seguretat Alimentària) Obj. 12.1/12.8 50 mun.  
Evolució 2009-2018



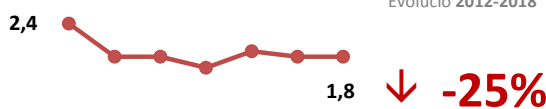
### 16 Nombre d'establiments alimentaris assessorats per cada 1000 establiments alimentaris al municipi

(CCI Seguretat Alimentària) Obj. 12.1/12.8 38 mun.  
Evolució 2014-2018



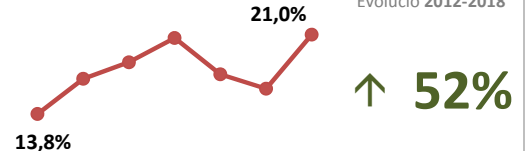
### 17 m3 de consum d'aigua per habitant

(CCI Verd Urbà) Obj. 12.2 23 mun.  
Evolució 2012-2018



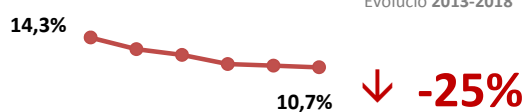
### 18 % de consum d'aigua no potable respecte el consum total d'aigua del servei de verd urbà

(CCI Verd Urbà) Obj. 12.2 22 mun.  
Evolució 2012-2018



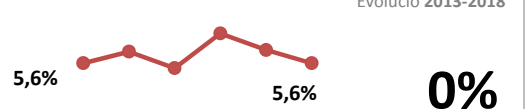
### 19 % d'arbres del verd urbà tractats amb productes químics fitosanitaris respecte el total

(CCI Verd Urbà) Obj. 12.2 26 mun.  
Evolució 2013-2018



### 20 % d'arbres del verd urbà tractats amb control biològic actiu respecte el total

(CCI Verd Urbà) Obj. 12.2 25 mun.  
Evolució 2013-2018



12 CONSUM  
I PRODUCCIÓ  
RESPONSABLES



## Objectiu 12. Garantir modalitats de consum i producció sostenibles

INDICADORS DELS CERCLES DE COMPARACIÓ INTERMUNICIPALS AMB UNA VINCULACIÓ SECUNDÀRIA AMB L'OBJECTIU DE DESENVOLUPAMENT SOSTENIBLE

Nom de l'indicador*		Subobjectiu vinculat	Cercle	Valor 2018	Municipis amb dades
1	% d'inspeccions informatives sobre total d'inspeccions	12.1/12.8	OMIC	78,6%	29
2	% recollit de cada fracció sobre el total generat (Vidre)	12.1/12.2/12.5	Recollida i tractament de residus	54,3%	54
3	% recollit de cada fracció sobre el total generat (Paper-Cartró)	12.1/12.2/12.5	Recollida i tractament de residus	52,6%	54
4	% recollit de cada fracció sobre el total generat (Envasos - Llaunes - Brics)	12.1/12.2/12.5	Recollida i tractament de residus	50,9%	54
5	% recollit de cada fracció sobre el total generat (Fracció orgànica)	12.1/12.2/12.5	Recollida i tractament de residus	27,8%	54
6	Kg recollits per habitant i any (Vidre)	12.1/12.2/12.5	Recollida i tractament de residus	17,3	54
7	Kg recollits per habitant i any (Paper-Cartró)	12.1/12.2/12.5	Recollida i tractament de residus	25,2	54
8	Kg recollits per habitant i any (Envasos - Llaunes - Brics)	12.1/12.2/12.5	Recollida i tractament de residus	18,3	54
9	Kg recollits per habitant i any (Fracció orgànica)	12.1/12.2/12.5	Recollida i tractament de residus	43,4	54
10	Kg recollits per habitant i any (Voluminosos)	12.1/12.2/12.5	Recollida i tractament de residus	19,5	41
11	Kg recollits per habitant i any (Fracció vegetal)	12.1/12.2/12.5	Recollida i tractament de residus	7,3	41
12	Kg recollits per habitant i any (No selectiva -resta-)	12.1/12.2/12.5	Recollida i tractament de residus	271,2	54
13	Kg recollits per habitant i any (Deixalleria)	12.1/12.2/12.5	Recollida i tractament de residus	47,8	51
14	% d'impropis (Paper-Cartró)	12.1/12.2/12.5	Recollida i tractament de residus	20,6%	5
15	% d'impropis (Envasos - Llaunes - Brics)	12.1/12.2/12.5	Recollida i tractament de residus	27,8%	28
16	% d'impropis (Fracció orgànica)	12.1/12.2/12.5	Recollida i tractament de residus	10,1%	45
17	% kg de residus comercials recollits respecte el total recollit de cada fracció (Vidre)	12.1/12.2/12.5	Recollida i tractament de residus	12,6%	6
18	% kg de residus comercials recollits respecte el total recollit de cada fracció (Paper-Cartró)	12.1/12.2/12.5	Recollida i tractament de residus	19,0%	35
19	% kg de residus comercials recollits respecte el total recollit de cada fracció (Envasos - Llaunes - Brics)	12.1/12.2/12.5	Recollida i tractament de residus	8,2%	5
20	% kg de residus comercials recollits respecte el total recollit de cada fracció (Fracció orgànica)	12.1/12.2/12.5	Recollida i tractament de residus	21,3%	11
21	Despesa corrent en recollida de residus per habitant (Vidre)	12.1/12.2/12.5	Recollida i tractament de residus	1,8 €	50
22	Despesa corrent en recollida de residus per habitant (Paper-Cartró)	12.1/12.2/12.5	Recollida i tractament de residus	6,8 €	51
23	Despesa corrent en recollida de residus per habitant (Envasos - Llaunes - Brics)	12.1/12.2/12.5	Recollida i tractament de residus	4,8 €	50
24	Despesa corrent en recollida de residus per habitant (Fracció orgànica)	12.1/12.2/12.5	Recollida i tractament de residus	7,9 €	49

\*Es pot consultar més informació sobre el projecte dels Cercles de Comparació Intermunicipal a la web <https://www.diba.cat/web/menugovernlocal/cci> i sobre les definicions i terminologia utilitzada a la web: <https://www.diba.cat/web/menugovernlocal/indicadors>

# APROXIMACIÓ DELS INDICADORS DELS CERCLES DE COMPARACIÓ INTERMUNICIPALS ALS OBJECTIUS DE DESENVOLUPAMENT SOSTENIBLE DE L'AGENDA 2030

**Servei de Programació  
DIPUTACIÓ DE BARCELONA**



Cercles de comparació  
intermunicipals



**OBJECTIU 13**

**Adoptar mesures urgents per a combatre el  
canvi climàtic i els efectes d'aquest**





## Objectiu 13. Adoptar mesures urgents per a combatre el canvi climàtic i els efectes d'aquest

**13.1** Enfortir la resiliència i la capacitat d'adaptació als riscos relacionats amb el clima i els desastres naturals a tots els països.

**13.2** Incorporar mesures relatives al canvi climàtic en les polítiques, les estratègies i els plans nacionals.

**13.3** Millorar l'educació, la conscienciació i la capacitat humana i institucional en relació amb la mitigació del canvi climàtic, l'adaptació a aquest, la reducció dels efectes i l'alerta primerenca.

**13.a** Complir el compromís dels països desenvolupats que són part de la Convenció marc de les Nacions Unides sobre el canvi climàtic d'assolir, l'any 2020, l'objectiu de mobilitzar conjuntament 100.000 milions de dòlars anuals, procedents del conjunt de les fonts, a fi d'atendre les necessitats dels països en desenvolupament respecte de l'adopció de mesures concretes de mitigació i la transparència en l'aplicació, i posar en ple funcionament el Fons verd per al clima capitalitzant-lo com més aviat millor.

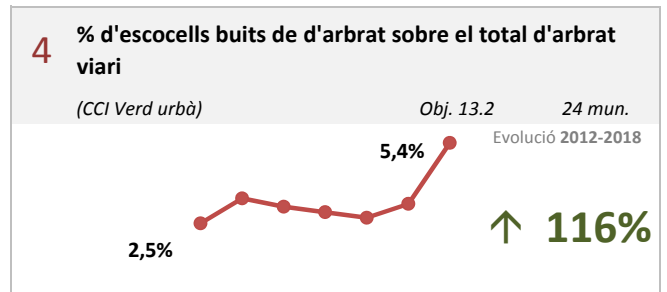
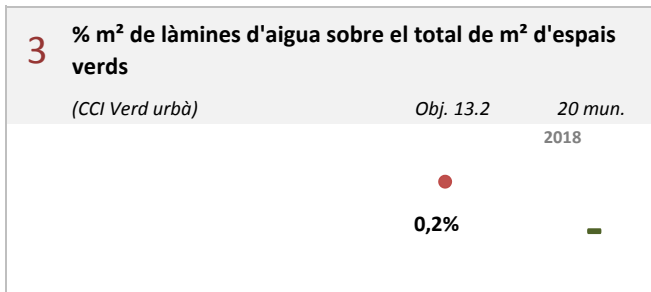
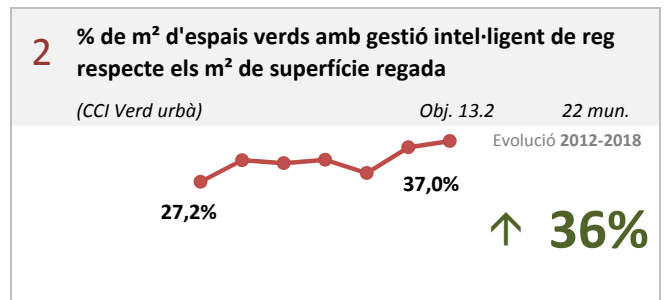
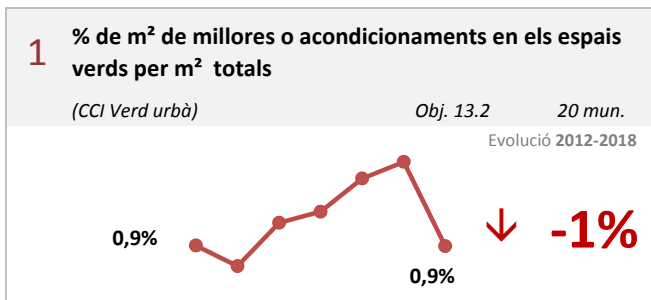
**13.b** Promoure mecanismes per a augmentar la capacitat de planificació i gestió eficaces en relació amb el canvi climàtic als països menys avançats i als petits estats insulars en desenvolupament, centrats concretament en les dones, persones joves i comunitats locals i marginades.



## Objectiu 13. Adoptar mesures urgents per a combatre el canvi climàtic i els efectes d'aquest

INDICADORS DELS CERCLES DE COMPARACIÓ INTERMUNICIPALS AMB UNA VINCULACIÓ PRINCIPAL AMB L'OBJECTIU DE DESENVOLUPAMENT SOSTENIBLE

Nom de l'indicador*	Subobjectiu vinculat	Cercle	Valor 2018	Municipis amb dades
1 % de m <sup>2</sup> de millores o acondicionaments en els espais verds per m <sup>2</sup> totals	13.2	Verd urbà	0,9%	20
2 % de m <sup>2</sup> d'espais verds amb gestió intel·ligent de reg respecte els m <sup>2</sup> de superfície regada	13.2	Verd urbà	37,0%	22
3 % m <sup>2</sup> de làmines d'aigua sobre el total de m <sup>2</sup> d'espais verds	13.2	Verd urbà	0,2%	20
4 % d'escocells buits de d'arbrat sobre el total d'arbrat viari	13.2	Verd urbà	5,4%	24



\*Es pot consultar més informació sobre el projecte dels Cercles de Comparació Intermunicipal a la web <https://www.diba.cat/web/menugovernlocal/cci> i sobre les definicions i terminologia utilitzada a la web: <https://www.diba.cat/web/menugovernlocal/indicadors>



## Objectiu 13. Adoptar mesures urgents per a combatre el canvi climàtic i els efectes d'aquest

INDICADORS DELS CERCLES DE COMPARACIÓ INTERMUNICIPALS AMB UNA VINCULACIÓ SECUNDÀRIA AMB L'OBJECTIU DE DESENVOLUPAMENT SOSTENIBLE

<i>Nom de l'indicador*</i>	<i>Subobjectiu vinculat</i>	<i>Cercle</i>	<i>Valor 2018</i>	<i>Municipis amb dades</i>
1 Despeses en campanyes de sensibilització per habitant	13.3	Recollida i tractament de residus	0,74 €	48

\*Es pot consultar més informació sobre el projecte dels **Cercles de Comparació Intermunicipal** a la web <https://www.diba.cat/web/menugovernlocal/cci> i sobre les definicions i terminologia utilitzada a la web: <https://www.diba.cat/web/menugovernlocal/indicadors>

# APROXIMACIÓ DELS INDICADORS DELS CERCLES DE COMPARACIÓ INTERMUNICIPALS ALS OBJECTIUS DE DESENVOLUPAMENT SOSTENIBLE DE L'AGENDA 2030

**Servei de Programació  
DIPUTACIÓ DE BARCELONA**



Cercles de comparació  
intermunicipals



## OBJECTIU 14

Conservar i utilitzar de forma sostenible els oceans, els mars i els recursos marins per al desenvolupament sostenible



## Objectiu 14. Conservar i utilitzar de forma sostenible els oceans, els mars i els recursos marins per al desenvolupament sostenible

**14.1** Per al 2025, prevenir i reduir de manera significativa la contaminació marina de tota mena, en particular la contaminació produïda per activitats realitzades en terra ferma, inclosos els detritus marins i la contaminació per nutrients.

**14.2** Per al 2020, gestionar i protegir de manera sostenible dels ecosistemes marins i costaners amb vista a evitar efectes nocius importants, fins i tot mitjançant l'enfortiment de la seva resiliència, i adoptar mesures de restauració a fi de restablir la salut i la productivitat dels oceans.

**14.3** Reduir al mínim els efectes de l'acidificació dels oceans i fer-hi front, incloent la intensificació de la cooperació científica a tots els nivells.

**14.4** Per al 2020, reglamentar eficaçment l'explotació pesquera i posar fi a la sobrepesca, la pesca il·legal, la pesca no declarada i no reglamentada i les pràctiques de pesca destructives, i aplicar plans de gestió amb fonament científic per tal de restablir les poblacions de peixos en el termini més breu possible, almenys a nivells que puguin produir el màxim rendiment sostenible d'acord amb les seves característiques biològiques.

**14.5** Per al 2020, conservar almenys el 10% de les zones costaneres i marines, de conformitat amb les lleis nacionals i el dret internacional i sobre la base de la millor informació científica disponible.

**14.6** Per al 2020, prohibir certes formes de subvencions a la pesca que contribueixen a la capacitat de sobrepesca i a la sobreexplotació pesquera, eliminar les subvencions que contribueixen a la pesca il·legal, no declarada i no reglamentada i abstenir d'introduir noves subvencions d'aquesta índole, reconeixent que la negociació sobre les subvencions a la pesca en el marc de l'Organització Mundial del Comerç ha d'incloure un tracte especial i diferenciat, apropiat i efectiu per als països en desenvolupament i els països menys avançats.

**14.7** Per al 2030, augmentar els beneficis econòmics que els petits Estats insulars en desenvolupament i els països menys avançats reben de l'ús sostenible dels recursos marins, en particular mitjançant la gestió sostenible de la pesca, l'aqüicultura i el turisme.

**14.a** Augmentar els coneixements científics, desenvolupar la capacitat de recerca i transferir la tecnologia marina, tenint en compte els criteris i directrius per a la transferència de tecnologia marina de la Comissió Oceanogràfica Intergovernamental, a fi de millorar la salut dels oceans i potenciar la contribució de la biodiversitat marina al desenvolupament dels països en desenvolupament, en particular els petits Estats insulars en desenvolupament i els països menys avançats.

**14.b** Facilitar l'accés dels pescadors artesanals en petita escala als recursos marins i als mercats.

**14.c** Millorar la conservació i l'ús sostenible dels oceans i els seus recursos aplicant el dret internacional reflectit en la Convenció de les Nacions Unides sobre el Dret del Mar, que proporciona el marc jurídic per a la conservació i la utilització sostenible dels oceans i els seus recursos, com es recorda en el paràgraf 158 del document «El futur que volem».

# APROXIMACIÓ DELS INDICADORS DELS CERCLES DE COMPARACIÓ INTERMUNICIPALS ALS OBJECTIUS DE DESENVOLUPAMENT SOSTENIBLE DE L'AGENDA 2030

**Servei de Programació  
DIPUTACIÓ DE BARCELONA**



Cercles de comparació  
intermunicipals



## OBJECTIU 15

Protegir, restaurar i promoure l'ús sostenible dels ecosistemes terrestres, gestionar els boscos de manera sostenible, combatre la desertificació, aturar i revertir la degradació del sòl, i aturar la pèrdua de la biodiversitat



## Objectiu 15. Protegir, restaurar i promoure l'ús sostenible dels ecosistemes terrestres, gestionar els boscos de manera sostenible, combatre la desertificació, aturar i revertir la degradació del sòl, i aturar la pèrdua de la biodiversitat

- 15.1** Per a 2020, vetllar per la conservació, el restabliment i l'ús sostenible dels ecosistemes terrestres i els ecosistemes interiors d'aigua dolça i els serveis que proporcionen, en particular els boscos, els aiguamolls, les muntanyes i les zones àrides, d'acord amb les obligacions marcades pels acords internacionals.
- 15.2** Per a 2020, promoure la gestió sostenible de tots els tipus de boscos, posar fi a la desforestació, recuperar els boscos degradats i incrementar substancialment la repoblació forestal i la reforestació a escala mundial.
- 15.3** Per a 2030, lluitar contra la desertificació, rehabilitar les terres i els sòls degradats, incloses les terres afectades per la desertificació, la sequera i les inundacions, i procurar assolir un món neutral quant a la degradació de les terres.
- 15.4** Per a 2030, vetllar per la conservació dels ecosistemes muntanyosos, incloent-hi la biodiversitat, a fi de millorar-ne la capacitat de proporcionar beneficis essencials per al desenvolupament sostenible.
- 15.5** Emprendre accions urgents i significatives per a reduir la degradació dels hàbitats naturals, aturar la pèrdua de biodiversitat i, per a 2020, protegir les espècies amenaçades i evitar-ne l'extinció.
- 15.6** Promoure la participació justa i equitativa dels beneficis que es derivin de la utilització de recursos genètics i promoure l'accés adequat a aquests recursos, tal com s'ha acordat internacionalment.
- 15.7** Adoptar mesures urgents per a posar fi a la cacera furtiva i al tràfic d'espècies protegides de flora i fauna, i abordar la demanda i l'oferta il·legals de productes silvestres.
- 15.8** Per a 2020, adoptar mesures per a prevenir la introducció d'espècies exòtiques invasores i reduir-ne de forma significativa els efectes en els ecosistemes terrestres i aquàtics, i controlar o erradicar les espècies prioritàries.
- 15.9** Per a 2020, integrar els valors dels ecosistemes i de la biodiversitat a la planificació nacional i local i als processos de desenvolupament, així com a les estratègies i als informes de reducció de la pobresa.
- 15.a** Mobilitzar i augmentar de forma significativa els recursos financers procedents de totes les fonts per tal de conservar i utilitzar de forma sostenible la biodiversitat i els ecosistemes.
- 15.b** Mobilitzar un volum apreciable de recursos procedents de totes les fonts i a tots els nivells per a finançar una gestió forestal sostenible i proporcionar incentius adequats als països en desenvolupament perquè promoguin aquest tipus de gestió, en particular amb vista a la conservació i la reforestació.
- 15.c** Augmentar el suport mundial a la lluita contra la cacera furtiva i el tràfic d'espècies protegides, en particular augmentant la capacitat de les comunitats locals per a cercar oportunitats de subsistència sostenible.



Objectiu 15. Protegir, restaurar i promoure l'ús sostenible dels ecosistemes terrestres, gestionar els boscos de manera sostenible, combatre la desertificació, aturar i revertir la degradació del sòl, i aturar la pèrdua de la biodiversitat

INDICADORS DELS CERCLES DE COMPARACIÓ INTERMUNICIPALS AMB UNA VINCULACIÓ PRINCIPAL AMB L'OBJECTIU DE DESENVOLUPAMENT SOSTENIBLE

<i>Nom de l'indicador*</i>	<i>Subobjectiu vinculat</i>	<i>Cercle</i>	<i>Valor 2018</i>	<i>Municipis amb dades</i>
1 m <sup>2</sup> equivalent de verd urbà per habitant	15.9	Verd urbà	17,1	24
2 % m <sup>2</sup> equivalent de verd urbà per m <sup>2</sup> de sòl urbà	15.9	Verd urbà	14,6%	23
3 % m <sup>2</sup> d'espais perinaturalats per m <sup>2</sup> de sòl urbà	15.9	Verd urbà	8,2%	16
4 Habitants per arbre (Verd Urbà)	15.9	Verd urbà	3,6	26
5 m <sup>2</sup> d'espais verds per habitant	15.9	Verd urbà	14,9	23
6 Habitants per arbre (en espais verds)	15.9	Verd urbà	7,5	25
7 % m <sup>2</sup> d'espais verds per m <sup>2</sup> de sòl urbà	15.9	Verd urbà	12,7%	22
8 Habitants per arbre (viari)	15.9	Verd urbà	7,0	26
9 Nombre total d'espècies de l'arbrat del Verd Urbà	15.9	Verd urbà	96,1	20
10 Nombre total d'espècies de l'arbrat dels espais verds	15.9	Verd urbà	80,4	19
11 % m <sup>2</sup> de làmines d'aigua sobre el total de m <sup>2</sup> d'espais verds	15.9	Verd urbà	0,2%	20
12 % m <sup>2</sup> de vegetació espontànea sobre el total de m <sup>2</sup> d'espais verds	15.9	Verd urbà	15,4%	18
13 % d'arbres plantats a l'arbrat viari per substitució de l'espècie sobre el total dels arbres plantats	15.9	Verd urbà	36,9%	22
14 % de les 10 espècies més freqüents de l'arbrat viari	15.9	Verd urbà	69,3%	25
15 Nombre total d'espècies de l'arbrat viari	15.9	Verd urbà	67,3	24

\*Es pot consultar més informació sobre el projecte dels Cercles de Comparació Intermunicipal a la web <https://www.diba.cat/web/menugovernlocal/cci> i sobre les definicions i terminologia utilitzada a la web: <https://www.diba.cat/web/menugovernlocal/indicadors>



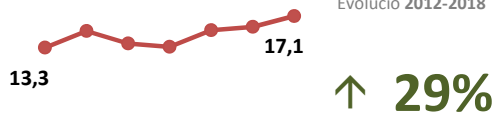


Objectiu 15. Protegir, restaurar i promoure l'ús sostenible dels ecosistemes terrestres, gestionar els boscos de manera sostenible, combatre la desertificació, aturar i revertir la degradació del sòl, i aturar la pèrdua de la biodiversitat

INDICADORS DELS CERCLES DE COMPARACIÓ INTERMUNICIPALS AMB UNA VINCULACIÓ PRINCIPAL AMB L'OBJECTIU DE DESENVOLUPAMENT SOSTENIBLE

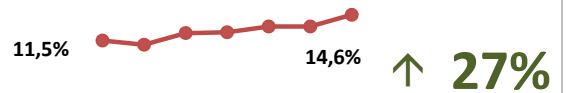
### 1 m<sup>2</sup> equivalent de verd urbà per habitant

(CCI Verd urbà) Obj. 15.9 24 mun.  
Evolució 2012-2018



### 2 % m<sup>2</sup> equivalent de verd urbà per m<sup>2</sup> de sòl urbà

(CCI Verd urbà) Obj. 15.9 23 mun.  
Evolució 2012-2018



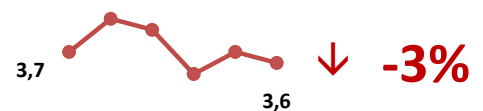
### 3 % m<sup>2</sup> d'espais perinatural per m<sup>2</sup> de sòl urbà

(CCI Verd urbà) Obj. 15.9 16 mun.  
2018

8,2%  
-

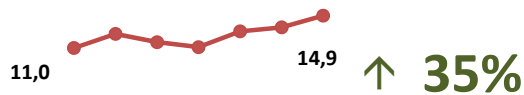
### 4 Habitants per arbre (Verd Urbà)

(CCI Verd urbà) Obj. 15.9 26 mun.  
Evolució 2013-2018



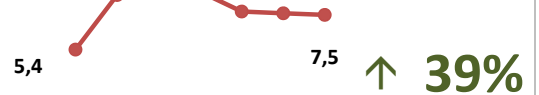
### 5 m<sup>2</sup> d'espais verds per habitant

(CCI Verd urbà) Obj. 15.9 23 mun.  
Evolució 2012-2018



### 6 Habitants per arbre (en espais verds)

(CCI Verd urbà) Obj. 15.9 25 mun.  
Evolució 2012-2018



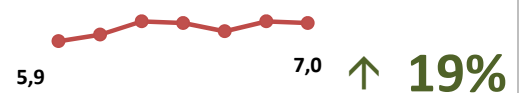
### 7 % m<sup>2</sup> d'espais verds per m<sup>2</sup> de sòl urbà

(CCI Verd urbà) Obj. 15.9 22 mun.  
Evolució 2012-2018



### 8 Habitants per arbre (viari)

(CCI Verd urbà) Obj. 15.9 26 mun.  
Evolució 2012-2018



### 9 Nombre total d'espècies de l'arbrat del Verd Urbà

(CCI Verd urbà) Obj. 15.9 20 mun.  
2018

96 ●

### 10 Nombre total d'espècies de l'arbrat dels espais verds

(CCI Verd urbà) Obj. 15.9 19 mun.  
2018

80,4 ●



Objectiu 15. Protegir, restaurar i promoure l'ús sostenible dels ecosistemes terrestres, gestionar els boscos de manera sostenible, combatre la desertificació, aturar i revertir la degradació del sòl, i aturar la pèrdua de la biodiversitat

INDICADORS DELS CERCLES DE COMPARACIÓ INTERMUNICIPALS AMB UNA VINCULACIÓ PRINCIPAL AMB L'OBJECTIU DE DESENVOLUPAMENT SOSTENIBLE

**11** % m<sup>2</sup> de làmines d'aigua sobre el total de m<sup>2</sup> d'espais verds

(CCI Verd urbà) Obj. 15.9 20 mun. 2018

0,2%

-

**12** % m<sup>2</sup> de vegetació espontànea sobre el total de m<sup>2</sup> d'espais verds

(CCI Verd urbà) Obj. 15.9 18 mun. 2018

15,4%

-

**13** % d'arbres plantats a l'arbrat viari per substitució de l'espècie sobre el total dels arbres plantats

(CCI Verd urbà) Obj. 15.9 22 mun. Evolució 2013-2018

34,3%

36,9%



8%

**14** % de les 10 espècies més freqüents de l'arbrat viari

(CCI Verd urbà) Obj. 15.9 25 mun. 2018

69,3%

-

**15** Nombre total d'espècies de l'arbrat viari

(CCI Verd urbà) Obj. 15.9 24 mun. 2018

67,3

-



Objectiu 15. Protegir, restaurar i promoure l'ús sostenible dels ecosistemes terrestres, gestionar els boscos de manera sostenible, combatre la desertificació, aturar i revertir la degradació del sòl, i aturar la pèrdua de la biodiversitat

INDICADORS DELS CERCLES DE COMPARACIÓ INTERMUNICIPALS AMB UNA VINCULACIÓ SECUNDÀRIA AMB L'OBJECTIU DE DESENVOLUPAMENT SOSTENIBLE

Nom de l'indicador*		Subobjectiu vinculat	Cercle	Valor 2018	Municipis amb dades
1	% de la fracció orgànica autocompostada	15.9/15.a	Recollida i tractament de residus	2,2%	47
2	% d'arbres del verd urbà tractats amb productes químics fitosanitaris respecte el total	15.9	Verd urbà	10,7%	26
3	% d'arbres del verd urbà tractats amb control biològic actiu respecte el total	15.9	Verd urbà	5,6%	25
4	% d'arbres del verd urbà sense tractament actiu respecte el total	15.a	Verd urbà	83,7%	25
5	% de m <sup>2</sup> de millores o acondicionaments en els espais verds per m <sup>2</sup> totals	15.9	Verd urbà	0,9%	20
6	% d'escocells buits de d'arbrat sobre el total d'arbrat viari	15.9	Verd urbà	5,4%	24

\*Es pot consultar més informació sobre el projecte dels **Cercles de Comparació Intermunicipal** a la web <https://www.diba.cat/web/menugovernlocal/ci> i sobre les definicions i terminologia utilitzada a la web: <https://www.diba.cat/web/menugovernlocal/indicadors>

# APROXIMACIÓ DELS INDICADORS DELS CERCLES DE COMPARACIÓ INTERMUNICIPALS ALS OBJECTIUS DE DESENVOLUPAMENT SOSTENIBLE DE L'AGENDA 2030

**Servei de Programació  
DIPUTACIÓ DE BARCELONA**



Cercles de comparació  
intermunicipals



## OBJECTIU 16

Promoure societats pacífiques i inclusives per tal d'aconseguir un desenvolupament sostenible, proporcionar accés a la justícia per a totes les persones i desenvolupar institucions eficaces, responsables i inclusives a tots els nivells



Objectiu 16. Promoure societats pacífiques i inclusives per tal d'aconseguir un desenvolupament sostenible, proporcionar accés a la justícia per a totes les persones i desenvolupar institucions eficaces, responsables i inclusives a tots els nivells

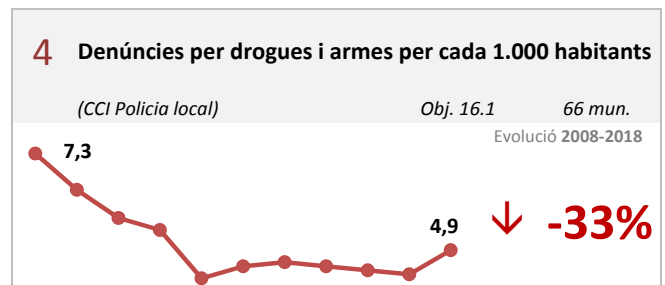
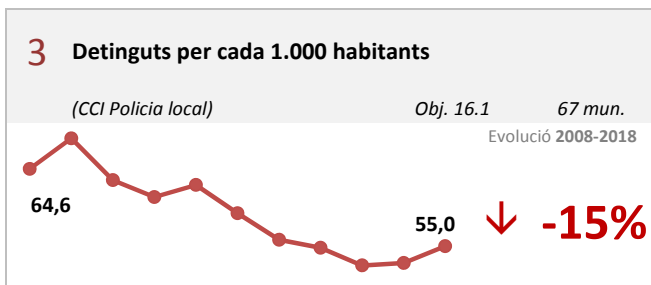
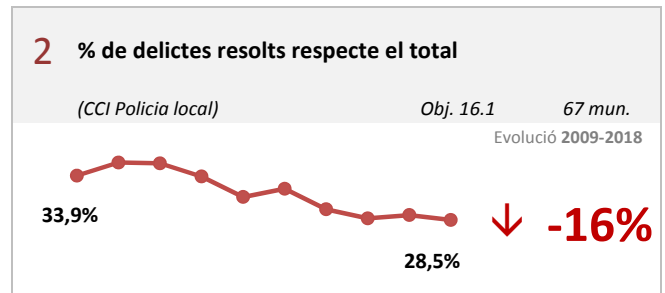
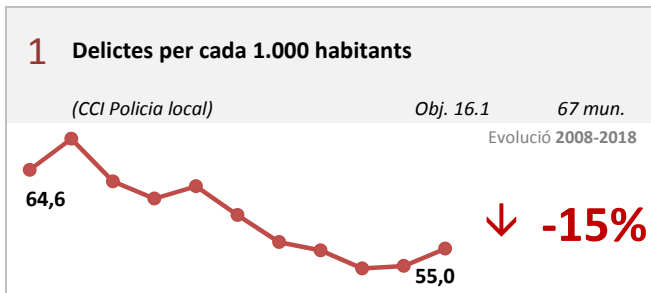
- 16.1** Reduir considerablement totes les formes de violència i les taxes de mortalitat connexes a tot el món.
- 16.2** Posar fi al maltractament, l'exploració, el tràfic, la tortura i totes les formes de violència contra els infants.
- 16.3** Promoure l'estat de dret en els àmbits nacionals i internacionals, i garantir la igualtat d'accés a la justícia per a totes les persones.
- 16.4** Per a 2030, reduir de forma significativa el tràfic il·lícit de finances i d'armes, enfortir la recuperació i devolució de béns robats, i lluitar contra totes les formes de delinqüència organitzada.
- 16.5** Reduir substancialment totes les formes de corrupció i suborn.
- 16.6** Crear unes institucions eficaces, responsables i transparents a tots els nivells.
- 16.7** Garantir l'adopció de decisions inclusives, participatives i representatives que responguin a les necessitats a tots els nivells.
- 16.8** Ampliar i enfortir la participació dels països en desenvolupament en les institucions de governança mundial.
- 16.9** Per a 2030, proporcionar l'accés a una identitat jurídica per a totes les persones, en particular mitjançant el registre de naixements.
- 16.10** Garantir l'accés públic a la informació i protegir les llibertats fonamentals, de conformitat amb les lleis nacionals i els acords internacionals.
- 16.a** Enfortir les institucions nacionals pertinents, mitjançant, entre d'altres, la cooperació internacional, amb vista a realitzar formació a tots els nivells, en particular als països en desenvolupament, per tal de prevenir la violència i combatre el terrorisme i la delinqüència.
- 16.b** Promoure i aplicar lleis i polítiques no discriminatòries en favor del desenvolupament sostenible.



Objectiu 16. Promoure societats pacífiques i inclusives per tal d'aconseguir un desenvolupament sostenible, proporcionar accés a la justícia per a totes les persones i desenvolupar institucions eficaces, responsables i inclusives a tots els nivells

INDICADORS DELS CERCLES DE COMPARACIÓ INTERMUNICIPALS AMB UNA VINCULACIÓ PRINCIPAL AMB L'OBJECTIU DE DESENVOLUPAMENT SOSTENIBLE

Nom de l'indicador*	Subobjectiu vinculat	Cercle	Valor 2018	Municipis amb dades
1 Delictes per cada 1.000 habitants	16.1	Polícia local	55,0	67
2 % de delictes resolts respecte el total	16.1	Polícia local	28,5%	67
3 Detinguts per cada 1.000 habitants	16.1	Polícia local	55,0	67
4 Denúncies per drogues i armes per cada 1.000 habitants	16.1	Polícia local	4,9	66



\*Es pot consultar més informació sobre el projecte dels **Cercles de Comparació Intermunicipal** a la web <https://www.diba.cat/web/menugovernlocal/cci> i sobre les definicions i terminologia utilitzada a la web: <https://www.diba.cat/web/menugovernlocal/indicadors>



Objectiu 16. Promoure societats pacífiques i inclusives per tal d'aconseguir un desenvolupament sostenible, proporcionar accés a la justícia per a totes les persones i desenvolupar institucions eficaces, responsables i inclusives a tots els nivells

INDICADORS DELS CERCLES DE COMPARACIÓ INTERMUNICIPALS AMB UNA VINCULACIÓ SECUNDÀRIA AMB L'OBJECTIU DE DESENVOLUPAMENT SOSTENIBLE

Nom de l'indicador*	Subobjectiu vinculat	Cercle	Valor 2018	Municipis amb dades
1	Grau de satisfacció dels i les visitants	Fires locals	8,0	22
2	Grau de satisfacció dels i les expositors/es	Fires locals	7,5	29
3	Nombre de policies operatius per cada 1.000 habitants	Polícia local	1,1	69
4	Nombre de policies per cada 1.000 habitants	Polícia local	1,4	69
5	Nombre de delictes (PL) per cada 1.000 hab.	Polícia local	11,9	67
6	Actes per drogues i armes (PL) per cada 1.000 hab.	Polícia local	2,9	66
7	Denuncies o actes d'ordenances municipals per cada 1.000 hab.	Polícia local	11,1	68
8	Grau de satisfacció dels ciutadans amb l'atenció rebuda a l'OMIC	OMIC	8,1	16
9	Grau de satisfacció de les persones ateses	Serveis Locals d'Ocupació	8,8	28
10	Grau de satisfacció dels usuaris	Escoles bressol	8,8	52
11	Grau de satisfacció dels alumnes de II/d	Escoles de música	8,3	26
12	Queixes i suggeriments per cada 10.000 visites	Biblioteques	1,2	143
13	Satisfacció general de la ciutadania amb els serveis	Neteja viària	6,4	4
14	Satisfacció general dels usuaris en els complexos esportius	Esports	6,9	22
15	Satisfacció general de la ciutadania amb els serveis	Recollida i tractament de residus	7,5	4
16	Grau de satisfacció dels/les usuaris/es amb el servei de mediació/ gestió/ facilitació	Serveis de mediació ciutadana	8,5	19
17	Grau de satisfacció dels/les usuaris/es amb les activitats de formació	Serveis de mediació ciutadana	8,7	17
18	Grau de satisfacció dels/les usuaris/es amb les activitat de sensibilització	Serveis de mediació ciutadana	8,3	8
19	Grau de satisfacció dels usuaris	Mercats municipals	8,0	6
20	Queixes i reclamacions fetes per cada 1.000 persones usuàries	Serveis socials	3,8	61
21	Nombre d'avisos, queixes, peticions al verd urbà per cada 1.000 habitants	Verd urbà	6,8	25
22	% de avisos, queixes, peticions resoltes respecte el total	Verd urbà	90,0%	23
23	Grau de satisfacció dels visitants amb els museus locals	Museus locals	8,7	26
24	Nombre de queixes i suggeriments per cada 1.000 habitants	Abastament d'aigua	-	-

\*Es pot consultar més informació sobre el projecte dels **Cercles de Comparació Intermunicipal** a la web <https://www.diba.cat/web/menugovernlocal/ci> i sobre les definicions i terminologia utilitzada a la web: <https://www.diba.cat/web/menugovernlocal/indicadors>

# APROXIMACIÓ DELS INDICADORS DELS CERCLES DE COMPARACIÓ INTERMUNICIPALS ALS OBJECTIUS DE DESENVOLUPAMENT SOSTENIBLE DE L'AGENDA 2030

**Servei de Programació**  
**DIPUTACIÓ DE BARCELONA**



Cercles de comparació  
intermunicipals



**OBJECTIU 17**  
Enfortir els mitjans per a implementar i  
revitalitzar l'Aliança Mundial per al  
Desenvolupament Sostenible





## Objectiu 17. Enfortir els mitjans per a implementar i revitalitzar l'Aliança Mundial per al Desenvolupament Sostenible

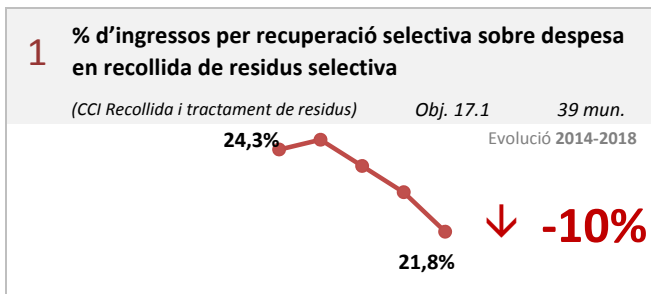
- 17.1** Enfortir la mobilització de recursos interns, també mitjançant la prestació de suport internacional als països en desenvolupament, a fi de millorar la capacitat nacional per a recaptar ingressos fiscals i d'altra índole.
- 17.2** Vetllar perquè els països desenvolupats compleixin plenament els seus compromisos en relació amb l'ajut oficial al desenvolupament (AOD), inclòs el compromís adquirit per nombrosos països desenvolupats d'assolir l'objectiu de destinar el 0,7% del producte nacional brut (PNB) a l'AOD i del 0,15% al 0,20% del PNB a l'AOD dels països menys avançats, i encoratjar els proveïdors d'AOD que considerin fixar una meta per tal de destinar almenys el 0,20% del PNB a l'AOD dels països menys avançats.
- 17.3** Mobilitzar recursos financers addicionals provinents de múltiples fonts per als països en desenvolupament.
- 17.4** Assistir els països en desenvolupament per a aconseguir la sostenibilitat del deute a llarg termini amb polítiques coordinades orientades a fomentar el finançament, l'alleujament i la reestructuració del deute, si escau, i fer front al deute extern dels països pobres altament endeutats a fi de reduir l'endeutament excessiu.
- 17.5** Adoptar i aplicar sistemes de promoció d'inversió a favor dels països menys avançats.
- 17.6** Millorar la cooperació regional i internacional nord-sud, sud-sud i triangular i l'accés a la ciència, tecnologia i innovació, i augmentar l'intercanvi de coneixements en condicions mútuament convingudes, entre d'altres maneres millorant la coordinació entre els mecanismes existents, en particular en l'àmbit de les Nacions Unides, i mitjançant un mecanisme global de facilitació de la tecnologia.
- 17.7** Promoure el desenvolupament, així com la transferència, divulgació i difusió de tecnologies ecològicament racionals als països en desenvolupament en condicions favorables, incloent condicions concessionàries i preferencials, de mutu acord.
- 17.8** Posar en ple funcionament, a tot tardar el 2017, el banc de tecnologia i el mecanisme de suport a la ciència, tecnologia i innovació per als països menys avançats, i augmentar l'ús de tecnologies instrumentals, en particular de les tecnologies de la informació i la comunicació.
- 17.9** Augmentar el suport internacional a la implementació eficaç i amb objectius concrets de programes de formació als països en desenvolupament per tal de donar suport als plans nacionals orientats a aplicar tots els Objectius de Desenvolupament Sostenible, mitjançant, entre d'altres, la cooperació nord-sud, sud-sud i triangular.
- 17.10** Promoure un sistema de comerç multilateral universal, basat en normes, obert, no discriminatori i equitatiu en el marc de l'Organització Mundial del Comerç, mitjançant, entre d'altres, la conclusió de negociacions d'acord amb el Programa de Doha per al desenvolupament.
- 17.11** Augmentar de manera significativa les exportacions dels països en desenvolupament, en particular amb la perspectiva de duplicar la participació dels països menys avançats en les exportacions mundials per a 2020.
- 17.12** Aconseguir la implementació oportuna d'un accés permanent als mercats, sense aranzels ni quotes per a tots els països menys avançats, de conformitat amb les decisions de l'Organització Mundial del Comerç, i, entre d'altres, vetllant per tal que les normes d'origen preferencials aplicables a les importacions dels països menys avançats siguin transparents i senzilles, i contribueixin a facilitar l'accés als mercats.
- 17.13** Augmentar l'estabilitat macroeconòmica mundial, mitjançant, entre d'altres, la coordinació i coherència de polítiques.
- 17.14** Millorar la coherència de polítiques per al desenvolupament sostenible.
- 17.15** Respectar el lideratge i la política de cada país per a establir i aplicar polítiques orientades a l'erradicació de la pobresa i la promoció del desenvolupament sostenible.
- 17.16** Enfortir l'Aliança Mundial per al Desenvolupament Sostenible, complementada per aliances entre múltiples actors que mobilitzin i promoguin l'intercanvi de coneixements, expertesa, tecnologies i recursos financers, amb la finalitat de donar suport a l'assoliment dels Objectius de Desenvolupament Sostenible a tots els països, en particular als països en desenvolupament.
- 17.17** Encoratjar i promoure la constitució d'aliances eficaçes en els àmbits públic, públicoprivat i de la societat civil, aprofitant l'experiència i les estratègies d'obtenció de recursos dels partenariats.
- 17.18** Per a 2020, millorar la prestació de suport a la formació per als països en desenvolupament, inclosos els països menys avançats i els petits estats insulars en desenvolupament, amb la perspectiva d'augmentar de forma significativa la disponibilitat de dades actualitzades, fiables i de qualitat, desglossades per grups d'ingressos, gènere, edat, raça, origen ètnic, condició migratòria, discapacitat, ubicació geogràfica i altres característiques pertinents segons el context nacional.
- 17.19** Per a 2030, aprofitar les iniciatives existents per a elaborar indicadors que permetin mesurar els progressos aconseguits en matèria de desenvolupament sostenible i constitueixin un complement dels indicadors utilitzats per a mesurar el producte interior brut, i donar suport a la formació en estadística als països en desenvolupament.



## Objectiu 17. Enfortir els mitjans per a implementar i revitalitzar l'Aliança Mundial per al Desenvolupament Sostenible

INDICADORS DELS CERCLES DE COMPARACIÓ INTERMUNICIPALS AMB UNA VINCULACIÓ PRINCIPAL AMB L'OBJECTIU DE DESENVOLUPAMENT SOSTENIBLE

Nom de l'indicador*	Subobjectiu vinculat	Cercle	Valor 2018	Municipis amb dades
1 % d'ingressos per recuperació selectiva sobre despesa en recollida de residus selectiva	17.1	Recollida i tractament de residus	21,8%	39



\*Es pot consultar més informació sobre el projecte dels **Cercles de Comparació Intermunicipal** a la web <https://www.diba.cat/web/menugovernlocal/cci> i sobre les definicions i terminologia utilitzada a la web: <https://www.diba.cat/web/menugovernlocal/indicadors>