

10 anys del Cercle de Comparació de Seguretat Alimèntària

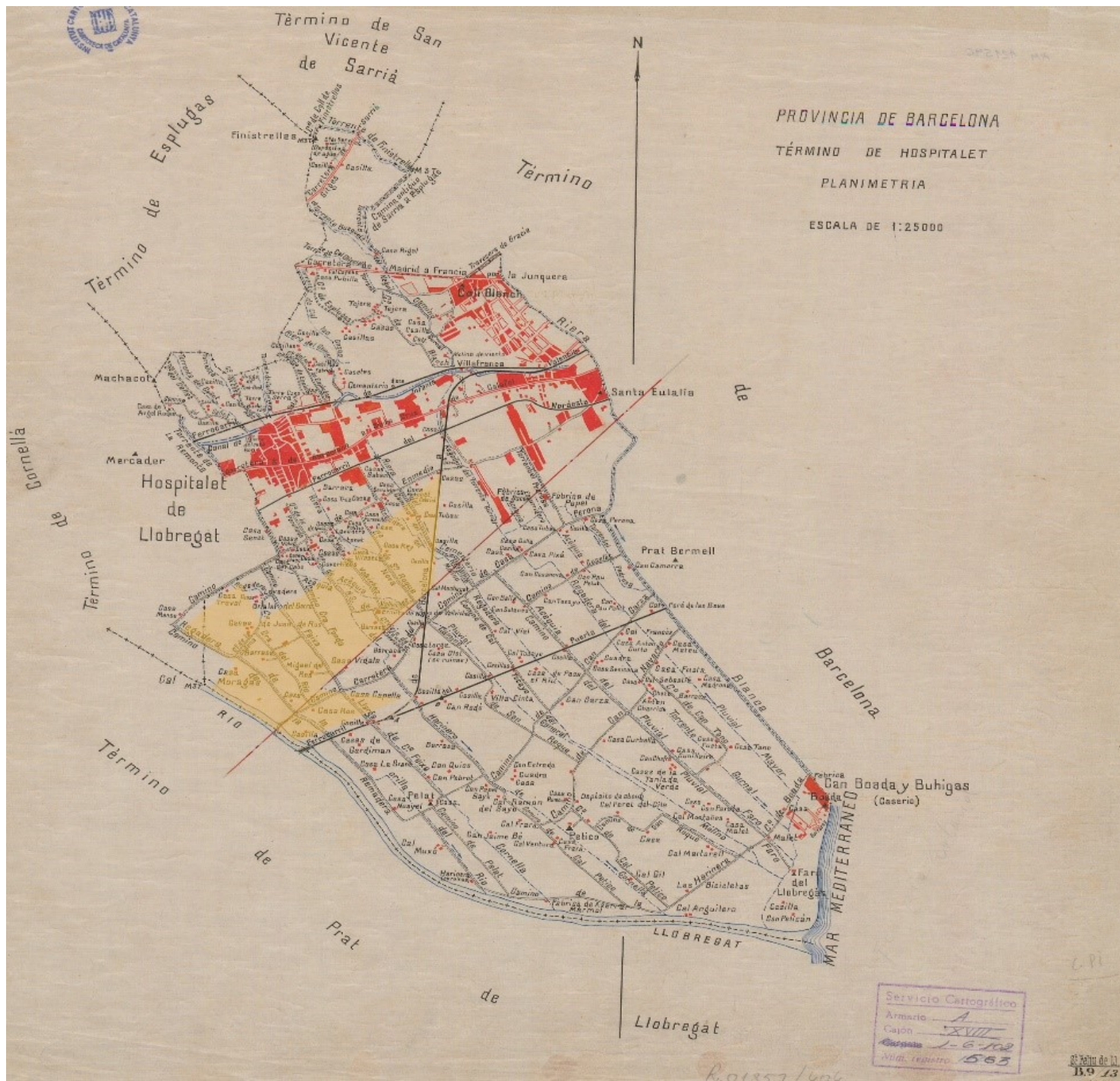
*Jornada de cloenda
Món Sant Benet
Sant Fruitós de Bages*

18-novembre-2019

Ferran Aixelà



Plànol antic de l'Hospitalet



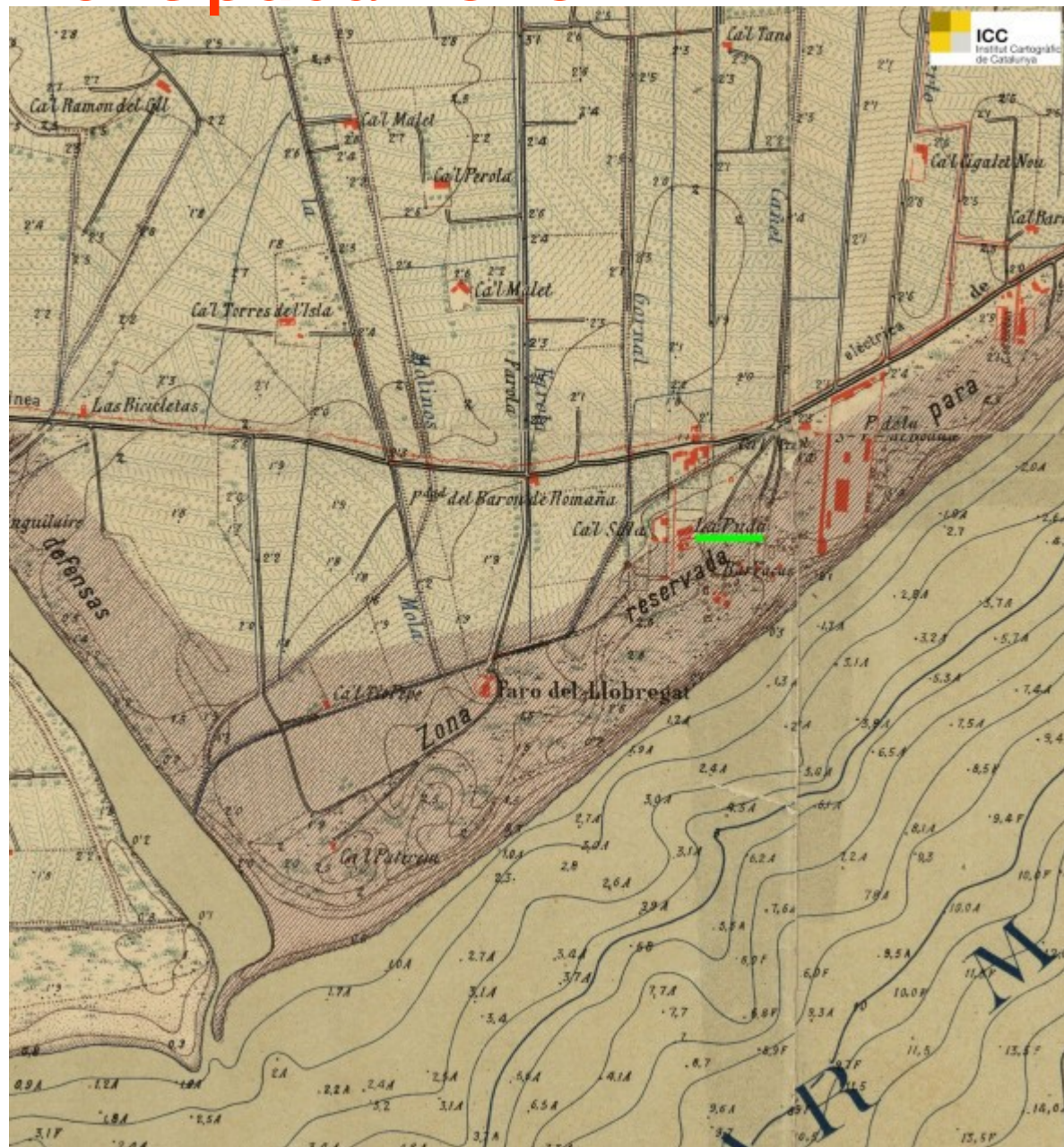
La farola d'Hospitalet



Platja i pescadors



Font puda 1878



En humilde casa, donde vive el propietario de tan rico manantial, halleme de buenas á primeras con un minucioso análisis de dichas aguas, verificado, hace años, por el reputado catedrático de Farmácia el Dr. D. Federico Trémols, cuyo nombre ha logrado traspasar los límites de su patria.

Me permito transcribir dicho concienzudo análisis que hallo conforme á mis pobres observaciones:

Análisis del agua de la fuente de Francisco Casas (á Titu

Acido carbónico.	0'17313
Nitrógeno 15'17 ^{ce}	0'01905
Sulfido hídrico, libre.	0'00340
Idem combinado.	0'00450
Sulfuro sódico.	0'01030
Sulfato sódico.	0'02030
Idem potásico.	0'03496
Cloruro sódico.	0'22070
Idem amónico.	0'01126
Carbonato sódico.	0'04750
Idem cálcico.	0'25700
Idem magnésico.	0'12880
Silicato sódico.	0'00690
Materia orgánica con indicios de Litio y de Yodo.	0'07270
Suma total.	1'01050

Usuaris de la Font Puda



DIRECCION-ADMINISTRACION
Calle del Carmen, núm. 23, anexo 2.
Teléfono núm. 35-49



VENTA DE EJEMPLARES
Ministerio de la Gobernación, puerta
Número suelta, 0,50

GACETA DE MADRID

SUMARIO

Parte oficial

Ministerio de Hacienda

Se concede un crédito extraordinario de 100.000 pesetas a un capítulo adicional del Presupuesto de gastos del Ministerio de Instrucción Pública y Bellas Artes para 1929-31. —Páginas 178.

Otra ídem de 10.100 pesetas al Presupuesto vigente del Ministerio de Instrucción Pública y Bellas Artes. —Páginas 178.

Otra ídem de 10.100 pesetas a un capítulo adicional del vigente Presupuesto de gastos del Ministerio de Instrucción Pública y Bellas Artes de 1929-31. —Páginas 178.

Se firma el Presupuesto de gastos del Ministerio de la Gobernación, que ha de regir para el año 1930-31, en crédito extraordinario de 127.031,40 pesetas, con destino a las atenciones originadas durante el año 1919-21. —Páginas 178 y 179.

Otra autorizando un crédito extraordinario de 10.100,35 pesetas a un capítulo adicional de la Sección "Gastos de las Instrucciones y Bellas Artes" del vigente Presupuesto de gastos de 1929-31. —Páginas 178.

Otra ídem en cantidad de 10.000 pesetas al respecto del Franco que se factura en la estación que en la calle Diputación de Barcelona se destinan a El y Margal. —Páginas 179.

Otra ídem un crédito extraordinario de 1.707.005 pesetas a un capítulo adicional de la Sección 7.ª "Ministerio de Instrucción Pública" de presupuesto de 1929-31. —Páginas 179.

Otra ídem al vigente Presupuesto de gastos de 1929-31 del Ministerio de Marina, un crédito extraordinario de 10.000,30 pesetas. —Páginas 179.

Se firma crédito extraordinario por el monto de 919.742,96 pesetas, a los capítulos adicionales de los Presupuestos de Estado, Guerra y Justicia, Gobernación, Hacienda y Gastos de las Cortes, Instrucción y Bellas Artes, Instrucción y Bellas Artes.

Contribuciones y Rentas públicas.—
Se declara de utilidad pública el terreno adscrito al Ayuntamiento de Puente de San Juan para 1929-31, créditos extraordinarios para satisfacer las obligaciones que se refieren. —Página 180.

Se declara de utilidad pública, a los efectos de la Ley de 10 de Enero de 1919 y Reglamento para su aplicación, los terrenos afectadas por el proyecto de instalación definitiva del Puerto franco de Barcelona, formalizado por el Ingeniero D. José Guzmán y aprobado por Real orden del Ministerio de Hacienda de 4 de Noviembre de 1919. —Páginas 180 y 181.

Otra autorizando al Ayuntamiento de Castellón de la Plana para acordar en las plazas que están comenzado, y sueldos salarios públicos, para sus repúblicas y se disponga de los libros documentales, los libros seriales y a su favor en el Registro de la Propiedad y situado en aquel distrito municipal, denominados "Fondo" y "Cuadro". —Página 181.

Otra disponiendo en la forma que podrá hacer el retiro de los fincos las contribuciones según dadas a la Hacienda de Agua Arriba y fincos por medio de la adjudicación de fincos, entre de la presentación de este fin, si no hubiera sido por el pago. —Página 181.

Otra concediendo al vigente Presupuesto de gastos del Ministerio de Hacienda, con destino al pago de contribuciones adicionales de creación, procedo de otros por concepto, los créditos extraordinarios que se refieren por un importe de pesetas 3.432.284,38. —Páginas 181 y 182.

Otra ídem créditos extraordinarios a créditos adicionales del Presupuesto de gastos de los Ministerios de Instrucción Pública y Fomento, con destino a las obligaciones que se refieren, autorizando en cada capítulo. —Página 182.

Otra ídem el Presupuesto de Hacienda, para 1929-31, créditos extraordinarios para satisfacer las obligaciones que se refieren, por un importe de 1.813.034 pesetas. —Páginas 182 y 183.

Real decreto contenido refer de Ap

Administración de primer orden. Catedra de la de profesores del Tribunal de Doctores del Reino a D. Manuel Fernández Díaz. —Página 183.

Otra ídem para los derechos que se refieren a los señores que se refieren. —Páginas 183 y 184.

Otra disponiendo que los señores para pago del impuesto de Transportes aplicables a los vehículos mencionados en la disposición general del artículo 13 de la Ley de 28 de Abril último se apliquen a los tipos que se refieren. —Páginas 184 y 185.

Real orden modificando la Instrucción que contiene varios fundamentos de la orden anterior, relativa a los señores en condiciones legales de poder autorizarlos a la venta de libros. —Página 185.

Otra sobre expedición de algunas Admon. —Páginas 186 y 186.

Otra disponiendo se regir desde el día que sucesivamente se fue el caso y devolviendo de efectos, devolviendo. —Páginas 186 y 186.

Ministerio de Instrucción Pública y Bellas Artes

Real orden resolviendo expedientes incoados por los procedimientos que se refieren sobre modificación del Arreglo escolar y creación de Escuelas. —Páginas 187 y 188.

Otra autorizando a D. Manuel Guillot y Sureda, Profesor de Lengua y Letras de la Escuela Industrial y de Artes y Oficios de Vitoria. —Página 188.

Otra ídem a D. Federico Ferrández, Excmo. Profesor de Lengua de Idioma catalán de la Escuela de Artes y Oficios de Vitoria. —Página 188.

Ministerio de Fomento


Real orden resolviendo expediente incoado a instancia de D. Andrés Pardo y García del Busto sobre aplicación a su favor de las bonificaciones concedidas por Real decreto de 11 de Octubre de 1919. —Páginas 189 y 189.

Otra disponiendo que en tanto duran las medidas concernientes a este fin en las zonas y puntos de Afecto se prohiba la explotación de la Frontera de ganado, aves, arboles, plantas y frutos. —Página 189.





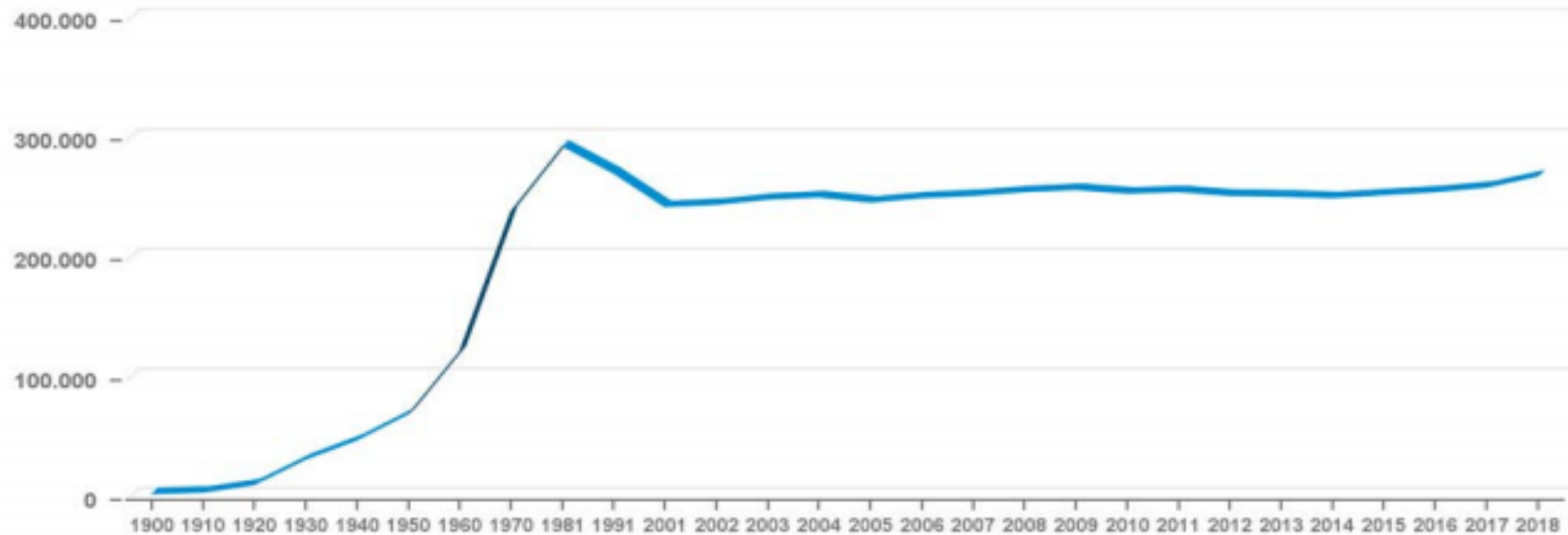
Caserna de Lepanto / Ciutat de la Justícia



Evolució de la població de l'Hospitalet

1.3.1. Evolució de la població, 1900 a 2018

Evolución de la población, 1900 a 2018



Font: Elaboració a partir de les dades anteriors / Fuente: Elaboración a partir de los datos anteriores



1. EVOLUCIÓ DE LA POBLACIÓ

Evolució de la població

1.1 Superfície, població i densitat

Superfície, població y densidad

		Extensió Km2	Població 31/12/2017 (1)	Població 31/12/2018 (2)	Densitat hab./km2
Total ciutat		12,49	261.068	269.903	21.610
	Centre	1,87	25.504	25.985	13.896
	Sanfeliu	0,51	6.132	6.299	12.351
	Sant Josep	0,57	19.448	19.885	34.886
Districte I	Total	2,95	51.084	52.169	17.684
	Collblanc	0,51	25.160	26.096	51.169
	la Torrassa	0,44	25.934	27.142	61.686
Districte II	Total	0,95	51.094	53.238	56.040
	Santa Eulàlia	1,63	44.691	42.848	26.287
	Granvia Sud	2,03		3.286	1.619
Districte III	Total	3,66	44.691	46.134	12.605
	la Florida	0,38	28.083	29.543	77.745
	les Planes	0,42	15.827	16.567	39.445
Districte IV	Total	0,8	43.910	46.110	57.638
	Can Serra	0,29	10.008	10.159	35.031
	Pubilla Cases	0,62	28.999	30.300	48.871
Districte V	Total	0,91	39.007	40.459	44.460
	el Gornal	0,42	6.855	6.951	16.550
	Bellvitge	2,8	24.427	24.842	8.872
Districte VI	Total	3,22	31.282	31.793	9.874



Transformació de la ciutat





[Organitzador](#) [Expositor](#) [Visitant](#) | [Perfil del contractant](#)

[f](#) [t](#) [in](#) [@](#) [Català](#) [Castellano](#) [English](#)



[La institució](#) [Calendari](#) [Recintes](#) [Serveis firals](#) [Premsa](#) [Barcelona](#)



El símbol de
la ciutat



***Escultura de L'Acollidora, en la Rambla
de Just Oliveras de L'Hospitalet***



Evolució del Servei de Seguretat Alimentària

- ▶ Històricament s'ha avaluat la Seguretat Alimentària Municipal comparant mesures de la pròpia organització en diferents moments:
- ▶ -Informes
- ▶ -Memòries...
- ▶ Permet mesurar la millora interna, però no aporta informació sobre els resultats globals.



Estratègia del Cercle de Comparació Intermunicipal de Seguretat Alimentària

- ▶ Avaluació per comparació o *Benchmarking*:
- ▶ -Compara els nostres serveis amb municipis individualment o de referència (Benchmarking Competitiu) o comparant-se amb el grup al que pertany.
- ▶ És una tècnica de qualitat que determina el nivell de la pròpia organització en relació al sector.
- ▶ Permet obtenir idees de millora i dur a terme programes.
- ▶ Ha de ser de forma continuada.
- ▶ Ja es disposa de dades corresponents a 10 anys de Cercle: Som 50 Ens , que representen el 75% de la població de la província de Barcelona.



Metodologia:

INDICADORS CONSENSUATS AMB TOTS ELS MUNICIPIS

- ▶ Comporta : Revisar , canviar i millorar tots els registres.
- ▶ - Accés al programa de gestió Business (encreuament de dades)
- ▶ - Millora del sistema informàtic propi.
- ▶ - Reorganització de les tasques
- ▶ Ens permet:
- ▶ - Tenir referents sobre temes específics
- ▶ - Intercanvi d' experiències i mètodes de treball amb altres tècnics
- ▶ - Objectivitat per a fer informes.
- ▶ - Impulsar millores en el servei
- ▶ - Conèixer la situació del Municipi en relació a la resta.
- ▶ En conclusió : **MESURAR ,COMPARAR I AVALUAR**

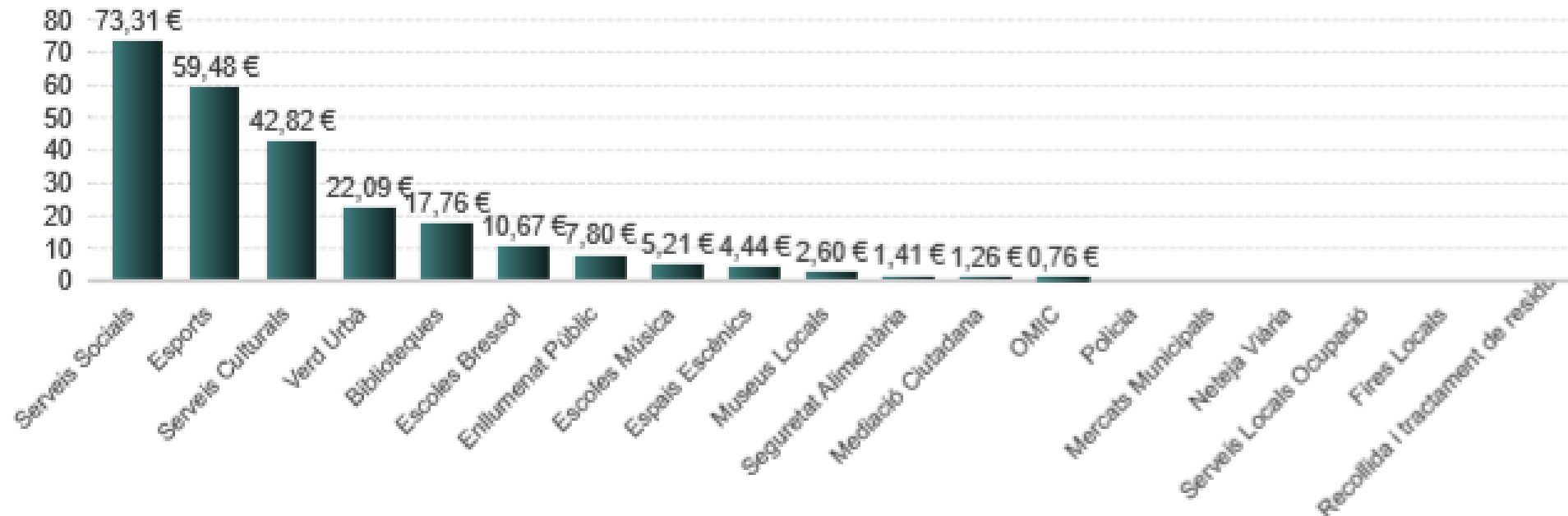


Despesa corrent per habitant :

Dades dels serveis per a l'any 2018

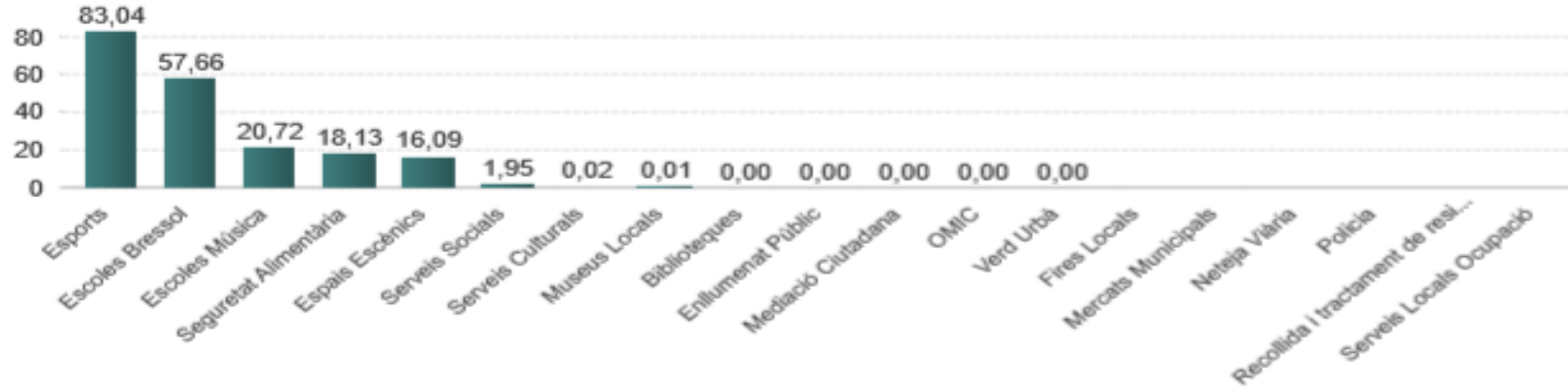
Hospitalet de Llobregat (L')

Despesa corrent per habitant (euros/hab.)

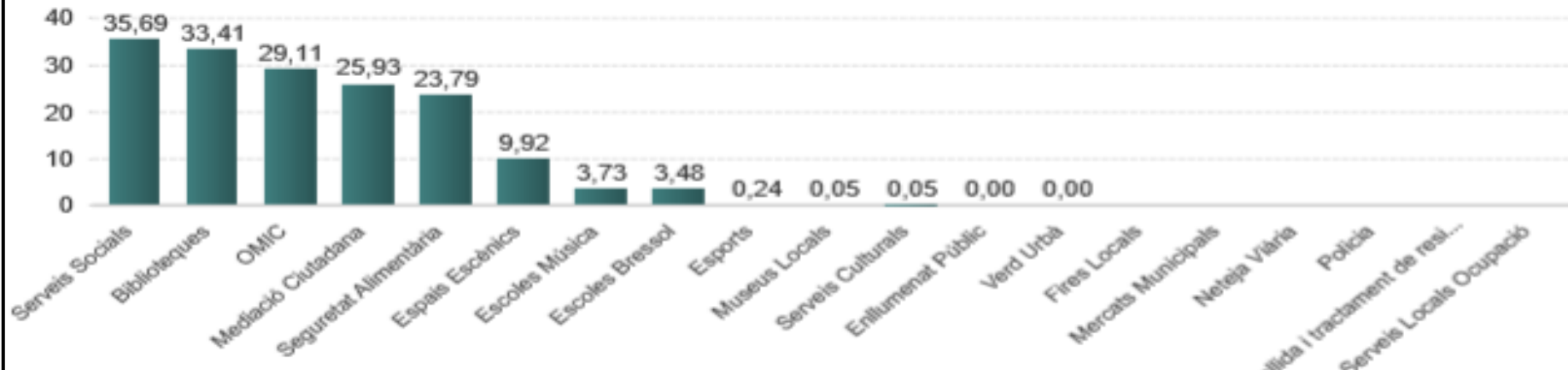


Finançament de L'H:

% Autofinançament per taxes i preus públics



% Finançament d'altres institucions



Seguretat Alimentària: Hospitalet de Llobregat (L') comparat amb 50 municipis. Any 2018

PUNTS FORTS

- Elevat: % d'establiments alimentaris inspeccionats sobre el total d'establiments alimentaris (28,8)
- Elevat: % d'establiments alimentaris inspeccionats que disposen d'autocontrol (100,0)
- Elevat: % d'establiments alimentaris classificats sobre el total d'establiments alimentaris (91,7)
- Elevat: % d'establiments alimentaris classificats conformes pel que fa a instal·lacions (100,0)
- Elevat: % d'establiments alimentaris classificats que disposen d'autocontrol (100,0)
- Elevat: % d'establiments alimentaris classificats conformes pel que fa a pràctiques de manipulació (91,5)
- Elevat: Nombre d'inspeccions per cada 1.000 habitants (4,9)
- Elevat: Nombre de visites de control de l'ajuntament sobre el nombre total d'inspectors/es SAM de l'ajuntament (418,2)
- Baix: Nombre d'habitants sobre el nombre total de treballadors/es de SAM (32.633,5)
- Elevat: Despesa corrent de SAM per habitant (1,4)
- Elevat: % de la despesa corrent de SAM sobre el pressupost corrent municipal (0,2)
- Elevat: % de la despesa corrent de SAM sobre el pressupost corrent de Salut pública (35,5)
- Elevat: % d'autofinançament per taxes i preus públics sobre la despesa corrent de SAM (18,1)

OPORTUNITATS DE MILLORA

- Elevat: % d'establiments alimentaris classificats com a risc sanitari alt (29,8)
- Baix: Nombre total d'hores de formació específica sobre el nombre total de treballadors/es del Servei (4,8)

ENTORN

- Població: 261.068 habitants del municipi vs 84.915 habitants de la mitjana
- Taxa atur: 10,69 % del municipi vs 11,14 % de la mitjana
- Densitat de població: 21.053,87 h/km2 del municipi vs 4.117,47 h/km2 de la mitjana



Seguretat Alimentària

GRUP

TRAM

COMARCA



Hospitalet de Llobregat (L') comparat amb 14 municipis

[Anar a l'inici](#)



2018

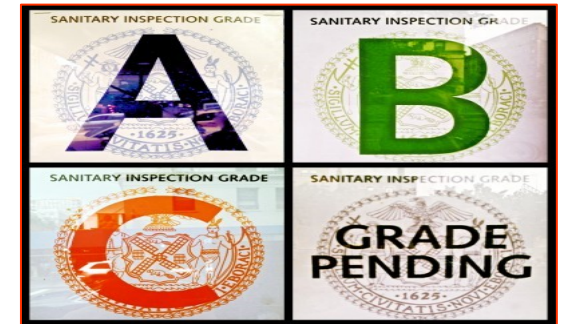


II. Dimensió Usuari / Client

	Hospitalet de Llobregat (L')	Mitjana
Gestió de Riscos Sanitaris		
Nombre d'inspeccions per cada 1.000 habitants	4,9	2,6
Nombre d'inspeccions sobre el total d'establiments alimentaris inspeccionats	1,3	1,5
Comunicació, foment i suport d'activitats de Seguretat alimentària		
Nombre d'establiments alimentaris assessorats per cada 1000 establiments alimentaris al	28,8	24,0
Grau d'acompliment de la normativa		
Nombre d'advertiments emesos per cada 100 establiments alimentaris visitats	-	2,3
Nombre de requeriments emesos per cada 100 establiments alimentaris inspeccionats	-	7,1
% d'establiments alimentaris amb mesures cautelars sobre el nombre total d'establiments	10,6	4,0
% d'establiments alimentaris sancionats sobre el nombre total d'establiments alimentaris	1,6	2,8

El Futur...

- ▶ Els establiments també s’hauran de comparar entre ells i mostrar els resultats visibles obligatòriament.
- ▶ Hi ha evidència que obtenen millors resultats d’inspecció si la informació es comparteix amb el públic.
- ▶ Per exemple: A-B-C, 0 al 5, semàfor, emoticones ...
- ▶ Canvi d’avaluació “instantània” a “historial”.
- ▶ Sistema universal de puntuació. “Traductor” LIVES.



A Singapore :

New Food Hygiene Recognition Scheme

The new Food Hygiene Recognition Scheme (FHRS) will replace the current hygiene grading scheme for food retail establishments in late 2020.

The current hygiene grading scheme:

- Based on an annual snapshot assessment of hygiene and cleanliness
- Does not distinguish those who are consistently good



The new Food Hygiene Recognition Scheme (FHRS):

- Based on past inspection records
- Operators who maintain a consistent track record (no major hygiene lapse) for at least 2, 5 or 10 years will be given a Bronze, Silver or Gold award decal respectively
- New operators will be given a decal to indicate that they are building up their track record



Moltes gràcies!

