

Enquesta ciutadana
INFORME ÒMNIBUS
**L'OPINIÓ CIUTADANA SOBRE EL TURISME
A L'ENTORN DE BARCELONA**

Tardor 2018

LABturisme





Informe realitzat per:

GESOP

Gabinet d'Estudis Socials i Opinió Pública, S.L.
C/. Llull 102 5a planta 08005 Barcelona
Tel. 93 300 07 42 Fax 93 300 55 22
www.gesop.net
www.twitter.com/_GESOP

Novembre de 2018



Índex

Fitxa tècnica _____	2
Resultats _____	3
Quin sector o activitat econòmica creu que aporta més riquesa a la seva comarca? _____	4
Em sabria dir algun lloc turístic de la província de Barcelona, sense tenir en compte la ciutat de Barcelona? _____	6
Creu que el turisme és beneficiós per a la seva comarca? _____	8
Què és el més positiu del turisme? _____	10
Què és el més negatiu del turisme? _____	10
Està més aviat d'acord o més aviat en desacord amb les frases següents? _____	14
Com valora la gestió que es fa del turisme a la seva comarca? _____	19
Vostè personalment, o algú amb qui viu,	
treballa o ha treballat en el darrer any en alguna activitat relacionada amb el turisme a la seva comarca? _____	21
En el darrer any, vostè s'ha relacionat amb algun turista que hagi vingut a la seva comarca? _____	23
I s'hi ha relacionat per motius personals o professionals? _____	23



Fitxa tècnica

Tècnica d'investigació

Entrevista telefòniques i presencials assistides per ordinador.

Àmbit geogràfic

Província de Barcelona excepte la ciutat de Barcelona.

Univers

Població de 16 i més anys resident a llars amb telèfon i que porti almenys un any vivint a Catalunya.

Dimensió de la mostra

883 entrevistes.

Tipus de mostreig

Afixació no proporcional a raó de 400 entrevistes a l'Àrea Metropolitana de Barcelona (excloent la capital), 403 a la resta de la Regió Metropolitana i 80 a la resta de la província. Mostra estratificada per dimensió de municipi dins de cada àmbit, amb selecció aleatòria dels individus a entrevistar tenint en compte quotes creuades de sexe i edat. Per l'obtenció dels resultats, les dades s'han ponderat d'acord al pes real de cadascun dels àmbits territorials.

Error de la mostra

L'error mostral és de $\pm 3,3\%$ per al total d'entrevistes, per a un nivell de confiança del 95,5% i $p=q=0,5$. Per a cadascun dels àmbits territorials l'error mostral és de $\pm 5,0\%$.

Treball de camp

Entre el 2 i el 13 de novembre de 2018.

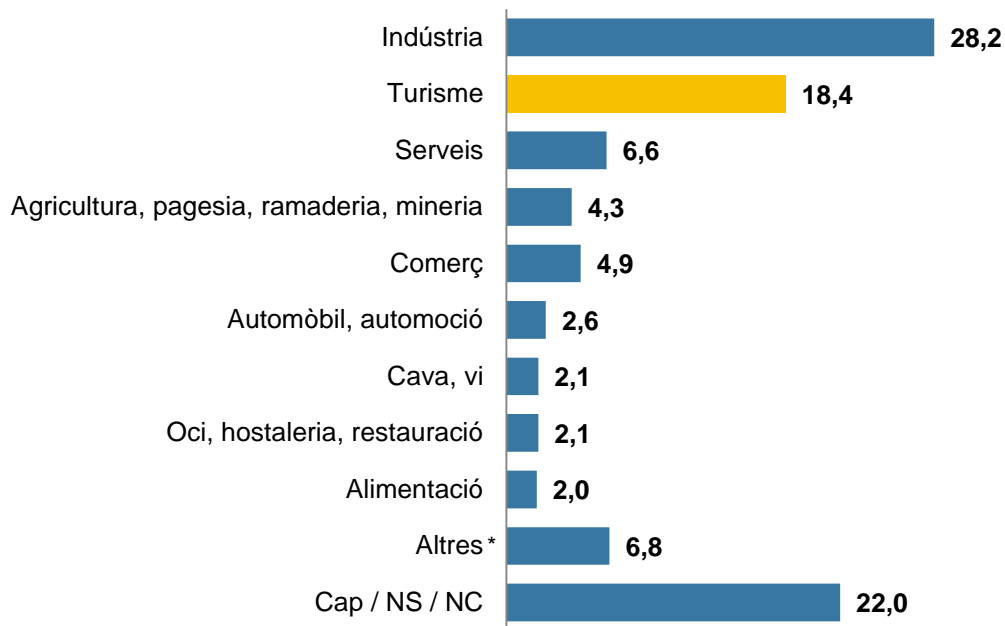


RESULTATS

EL TURISME ES PERCEP COM LA SEGONA ACTIVITAT ECONÒMICA EN APORTACIÓ DE RIQUESA A LA COMARCA DE RESIDÈNCIA, PER DARRERA DE LA INDÚSTRIA

Quin sector o activitat econòmica creu que aporta més riquesa a la seva comarca?

-Espontània-



EVOLUCIÓ

	Primav. '17	Tardor '17	Primav. '18	Tardor '18
Indústria	22,5	28,3	29,4	28,2
Turisme	19,6	19,6	19,3	18,4
Serveis	8,5	7,6	6,6	6,6
Comerç	6,4	3,4	4,7	4,9
Agric., pagesia, ramad., min.	4,9	3,8	5,3	4,3
Automòbil, automoció	2,5	2,0	2,4	2,6
Cava, vi	2,4	1,8	2,4	2,1
Oci, hostaleria, restauració	1,8	1,8	1,6	2,1
Alimentació	1,5	1,4	0,4	2,0
Altres	7,5	8,8	4,2	6,8
Cap / NS / NC	22,1	20,3	22,4	22,0

El percentatge dels que identifiquen el turisme com el sector econòmic que aporta més riquesa continua situant-se al voltant del 20%.

* La categoria "Altres" inclou els següents sectors o activitats econòmiques: Ciència i tecnologia (1,8), Sector tèxtil (1,3), Transports, logística, exportacions (1,0), Construcció, immobiliàries (1,0), Altres (1,7)

ELS MENORS DE 30 ANYS I ELS QUE TREBALLEN EN EL SECTOR TURÍSTIC PERCEBEN EL TURISME COM L'ACTIVITAT ECONÒMICA QUE APORTA MÉS RIQUESA A LA SEVA COMARCA PER DAVANT DE LA INDÚSTRIA

Quin sector o activitat econòmica creu que aporta més riquesa a la seva comarca?

-Espontània-

	TOTAL (n=883)	SEXE		EDAT				NIVELL D'ESTUDIS		
		Home (n=423)	Dona (n=460)	De 16 a 29 (n=150)	De 30 a 44 (n=247)	De 45 a 59 (n=238)	De 60 i més (n=248)	Baix (n=290)	Mitjà (n=369)	Alt (n=220)
		Indústria	28,2	31,5	25,0	15,8	30,1	34,2	28,0	19,5
Turisme	18,4	20,8	16,1	32,1	18,1	13,0	15,7	14,5	19,3	21,8
Serveis	6,6	5,3	7,9	8,1	6,0	11,2	1,9	1,9	4,7	16,1
Comerç	4,9	4,6	5,2	3,8	4,2	6,8	4,4	3,8	6,2	4,1
Agricultura, pagesia, ramad., min.	4,3	4,1	4,5	5,5	2,7	4,6	4,9	5,9	3,1	4,3
Altres	15,6	17,7	13,6	15,0	20,2	14,5	12,5	17,0	16,9	11,8
Cap/ NS / NC	22,0	15,9	27,7	19,7	18,8	15,6	32,5	37,4	17,8	8,3

A les grans ciutats hi ha tanta gent que menciona el turisme com la indústria.

	TOTAL (n=883)	FEINA EN TURISME*		RELACIÓ TURISTES**		DIMENSIÓ DE MUNICIPI			ÀMBIT TERRITORIAL		
		Sí (n=111)	No (n=770)	Sí (n=388)	No (n=493)	Menys de 10 mil (n=122)	De 10 a 100 mil (n=492)	De 100 a 500 mil (n=269)	AMB (n=400)	Resta RMB (n=403)	Resta província (n=80)
		Indústria	28,2	21,7	29,2	26,7	29,3	29,4	29,6	24,9	25,4
Turisme	18,4	35,6	15,9	22,6	15,3	10,3	17,2	25,0	21,6	19,2	5,2
Serveis	6,6	5,1	6,8	8,9	4,8	6,5	5,1	9,5	8,2	4,9	7,6
Comerç	4,9	6,9	4,6	6,1	3,9	3,2	4,5	6,5	5,9	3,9	4,9
Agricultura, pagesia, ramad., min.	4,3	3,5	4,4	5,0	3,8	11,3	4,4	0,3	3,4	2,7	12,8
Altres	15,6	17,0	15,5	14,3	16,5	18,0	17,0	11,6	10,4	18,3	23,3
Cap/ NS / NC	22,0	10,4	23,6	16,5	26,3	21,2	22,2	22,0	25,0	20,1	18,7

* Vostè personalment, o algú amb qui viu, treballa o ha treballat en el darrer any en alguna activitat relacionada amb el turisme a la seva comarca?


** En el darrer any, vostè s'ha relacionat amb algun turista que hagi vingut a la seva comarca?

MONTSERRAT I SITGES SÓN ELS INDRETS MÉS CITATS QUAN ES DEMANA PER ALGUN LLOC TURÍSTIC DE LA PROVÍNCIA, FORA DE BARCELONA

Em sabria dir algun lloc turístic de la província de Barcelona, sense tenir en compte la ciutat de Barcelona?
-Espontània-




Vilanova i la Geltrú (1,2)



- El Maresme (1,9)
- Mataró (1,4)
- Santa Susanna (0,7)
- Vilassar de Mar (0,3)
- Sant Pol de Mar (0,2)
- Pineda de Mar (0,2)
- Arenys de Mar (0,2)
- Altres indrets del Maresme (2,1)



- Castelldefels (2,3)
- Cat. en miniatura (0,8)
- Sant Boi de Ll. (0,3)
- Altres del Baix Ll. (0,9)



- Rupit (1,7)
- Berguedà (1,1)
- Cardona (0,8)
- Manresa (0,3)

Altres de la província

- Badalona (1,5)
- La costa, la platja (1,4)
- Terrassa (1,2)
- Collserola (0,7)
- Sant Cugat (0,6)
- Sant Miquel del Fai (0,6)
- Parc Natural de Sant Llorenç del Munt i l'Obac (0,6)
- Caldes de Montbui (0,3)
- Pirineus (0,2)
- Altres indrets del Vallès (1,1)
- Vilafranca i altres del Penedès (0,4)

Altres de la resta de Catalunya

- Costa Brava (6,5)
- Costa Daurada (1,7)
- Altres fora de la província (2,8)

- Altres (2,4)
- NS/NC (15,6)

MONTSERRAT RECUPERA LA PRIMERA POSICIÓ PER DAVANT DE SITGES. MOLT PER DARRERA ES DIU EL MONTSENY, CALELLA, LA COLÒNIA GÜELL O VIC, EN PROPORCIONS SIMILARS A LES ANTERIORS ONADES

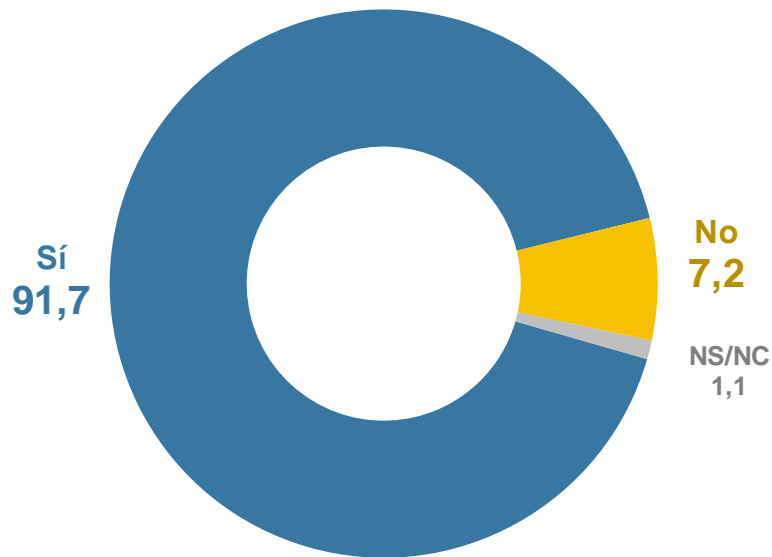
Em sabia dir algun lloc turístic de la província de Barcelona, sense tenir en compte la ciutat de Barcelona?
-Espontània-

	Prim. '17	Tardor '17	Prim. '18	Tardor '18
MONTSERRAT	17,7	18,7	16,5	19,9
GARRAF				
Sitges	17,4	16,0	16,8	13,9
Vilanova i la Geltrú	1,0	0,6	1,2	1,2
MONTSENY	3,4	3,2	2,7	3,7
MARESME				
Calella	4,0	4,2	4,0	3,1
El Maresme	1,8	1,0	2,7	1,9
Mataró	1,6	0,7	1,1	1,4
Santa Susanna	0,3	0,5	0,1	0,7
Vilassar de Mar	0,4	0,1	0,1	0,3
Sant Pol de Mar	0,6	0,9	0,6	0,2
Arenys de Mar	0,4	0,5	0,5	0,2
Pineda de Mar	0,5	0,7		0,2
Altres indrets del Maresme	1,4	2,2	2,1	2,1
BAIX LLOBREGAT				
Colònia Güell	1,5	2,9	2,5	2,7
Castelldefels	4,0	3,1	5,1	2,3
Catalunya en miniatura	0,5	0,9	0,1	0,8
Sant Boi de Llobregat	0,6		0,1	0,3
Altres indrets del Baix Llobregat	0,6	1,4	1,7	0,9

	Prim. '17	Tardor '17	Prim. '18	Tardor '18
ALTRES DE LA PROVÍNCIA DE BARCELONA				
Vic	1,4	1,1	1,1	2,6
Rupit	1,2	0,8	0,9	1,7
Badalona	1,5	1,3	1,9	1,5
La costa / La platja	0,7	1,1	1,2	1,4
Terrassa	1,2	0,9	0,4	1,2
Berguedà	2,1	1,5	1,0	1,1
Cardona	0,6	0,9	0,5	0,8
Collserola	0,5	0,2	0,2	0,7
Sant Miquel del Fai	1,0	0,8	1,3	0,6
Sant Llorenç del Munt i l'Obac	0,3	0,8	0,7	0,6
Sant Cugat	1,1	0,4	0,7	0,6
Caldes de Montbui	1,0	0,6	1,2	0,3
Manresa	1,4	0,7	0,7	0,3
Indrets del Penedès	0,4	0,2	0,5	0,3
Pirineus	0,5	0,7		0,2
Vilafranca del Penedès	0,5	0,1	0,7	0,1
La Roca Village	0,5	0,1	0,3	-
Altres indrets del Vallès	1,7	1,0	2,6	1,1
ALTRES DE LA RESTA DE CATALUNYA				
Costa Brava	5,3	8,4	5,3	6,5
Costa Daurada	1,9	3,1	1,3	1,7
Altres indrets de fora de la província	3,2	4,7	4,3	2,8
ALTRES	2,6	3,2	1,8	2,4
NS/NC	11,9	9,8	13,4	15,6

NOU DE CADA DEU CONSIDEREN QUE EL TURISME ÉS BENEFICIÓS PER LA SEVA COMARCA

Creu que el turisme és beneficiós per a la seva comarca?



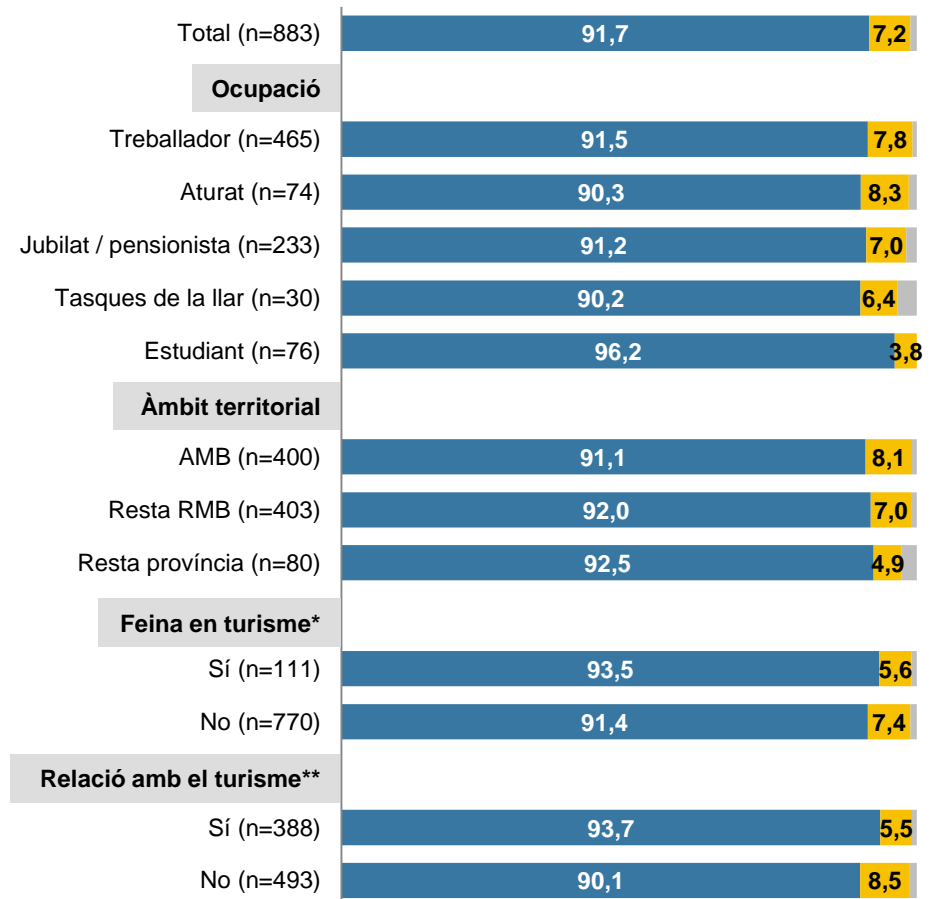
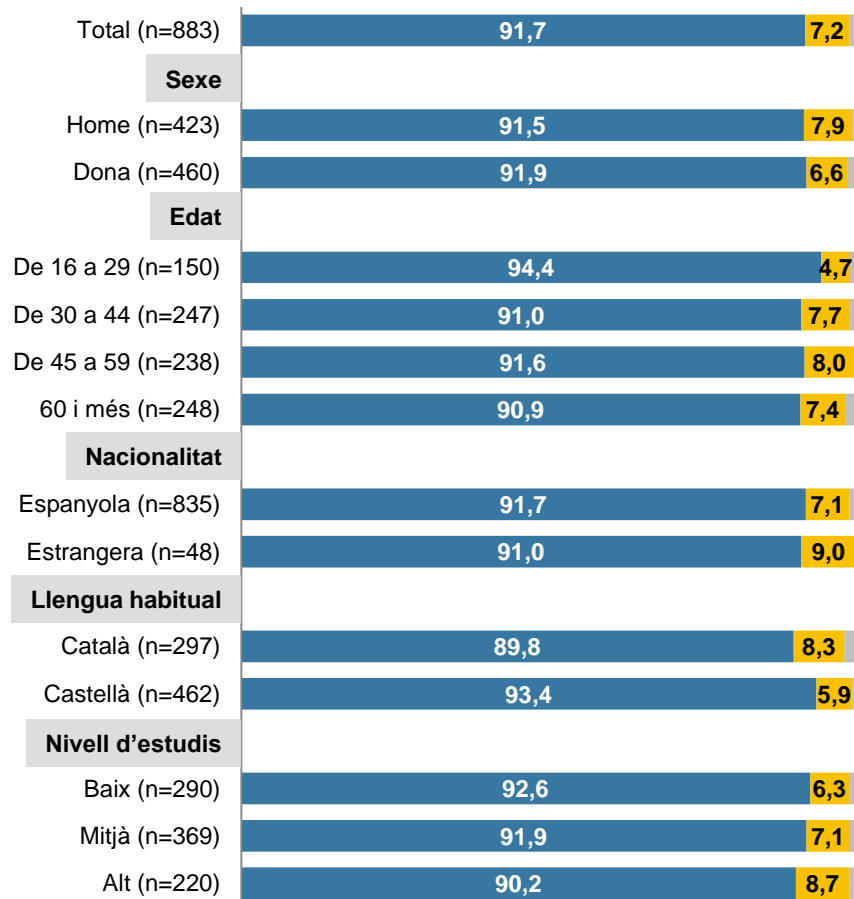
EVOLUCIÓ

	Prim. '17	Tardor '17	Prim. '18	Tardor '18
Sí	93,0	91,6	92,2	91,7
No	5,8	7,3	6,6	7,2
NS/NC	1,2	1,2	1,2	1,1

ELS QUE CONSIDEREN QUE EL TURISME ÉS BENEFICIÓS PER LA SEVA COMARCA RONDEN O SUPEREN EL 90% A TOTS ELS SEGMENTS DE POBLACIÓ

Creu que el turisme és beneficiós per a la seva comarca?

■ Sí ■ No ■ NS/NC



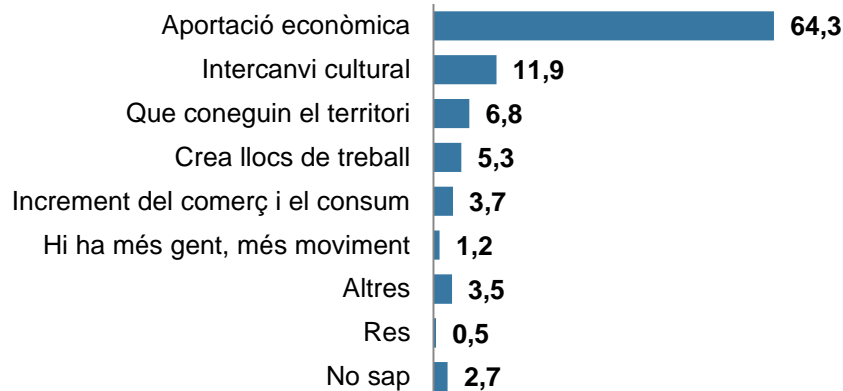
* Vostè personalment, o algú amb qui viu, treballa o ha treballat en el darrer any en alguna activitat relacionada amb el turisme a la seva comarca?

** En el darrer any, vostè s'ha relacionat amb algun turista que hagi vingut a la seva comarca?

L'APORTACIÓ ECONÒMICA, L'ASPECTE MÉS POSITIU DEL TURISME. LA MAJORIA, PERÒ, TAMBÉ MENCIONA ALGUNA COSA EN NEGATIU, SOBRETOT LES AGLOMERACIONS I EL TURISME DE BORRATXERA

Què és el més positiu del turisme?

-Espontània-



Què és el més negatiu del turisme?

-Espontània-



ELS RESULTATS SÓN MOLT SIMILARS QUE A LES ANTERIORES ONADES

Què és el més positiu del turisme?

-Espontània-

	Prim. '17	Tardor '17	Prim. '18	Tardor '18
Aportació econòmica	64,2	60,0	63,4	64,3
Intercanvi cultural	9,1	11,6	9,8	11,9
Que coneguin el territori	5,0	7,8	7,1	6,8
Crea llocs de treball	8,6	8,6	7,4	5,3
Increment del comerç i el consum	4,2	3,8	4,5	3,7
Hi ha més gent, més moviment	1,7	1,8	2,8	1,2
Altres	3,2	3,2	1,6	3,5
Res	0,6	0,8	0,3	0,5
NS/NC	3,3	2,4	3,1	2,7

Què és el més negatiu del turisme?

-Espontània-

	Prim. '17	Tardor '17	Prim. '18	Tardor '18
Aglomeració, superpoblació	26,0	23,3	20,2	22,9
Turisme de borratxera / de festa	11,5	14,0	16,6	14,6
Incivisme, mala educació	11,0	9,7	13,7	11,5
Vandalisme / Ho destrossen tot	6,8	4,7	3,5	5,9
Turisme de mala qualitat	6,1	8,4	8,1	5,3
La molèstia que causen	2,5	2,8	1,3	4,9
Brutícia / Deixadesa	6,0	2,0	4,2	4,7
Conflictes de convivència	1,1	3,0	2,2	2,4
No respecten els costums d'aquí	1,5	1,7	0,7	2,2
Augment de preus	2,3	2,6	2,3	2,0
Sobreexplotació de determinats llocs	0,4	1,5	1,0	2,0
Contaminació	1,2	0,9	1,2	1,3
Delinqüència	1,2	0,8	1,4	1,0
L'administració en fa una mala gestió	1,5	0,7	2,3	1,0
Dependència excessiva del turisme	0,2	0,4	0,2	0,9
Soroll	1,6	1,4	2,7	0,7
Altres	3,5	4,9	3,0	3,5
Res	6,5	10,9	6,9	5,7
Tot / NS / NC	8,8	6,4	8,5	7,5

L'APORTACIÓ ECONÒMICA ÉS, AMB DIFERÈNCIA, L'ASPECTE MÉS DESTACAT POSITIVAMENT DEL TURISME A TOTS ELS SEGMENTS DE POBLACIÓ, I SOBRESURT ENTRE ELS QUE TENEN ENTRE 30 I 44 ANYS

Les mencions a l'intercanvi cultural, encara que es diuen de manera molt més minoritària que l'aspecte econòmic, sobresurten entre els joves, aquells amb formació universitària i els residents fora de la RMB.

Què és el més positiu del turisme?

-Espontània-

	TOTAL (n=883)	EDAT				NIVELL D'ESTUDIS		
		De 16 a 29 (n=150)	De 30 a 44 (n=247)	De 50 a 59 (n=238)	De 60 i més (n=248)	Baix (n=290)	Mitjà (n=369)	Alt (n=220)
		Aportació econòmica	64,3	57,5	69,5	69,1	58,6	62,2
Intercanvi cultural	11,9	19,0	8,9	10,5	12,0	7,8	11,2	18,2
Que coneguin el territori	6,8	7,4	6,9	6,1	7,1	6,6	8,1	5,1
Crea llocs de treball	5,3	5,2	5,5	4,9	5,6	4,7	6,7	3,9
Increment del comerç i el consum	3,7	1,9	2,8	4,0	5,5	4,8	3,0	3,2
Hi ha més gent, més moviment	1,2	1,0	2,0	1,2	0,6	1,4	1,5	0,5
Altres	3,5	3,9	3,0	1,4	5,7	7,3	2,0	0,9
Res	0,5		0,7	0,4	0,8	0,3	0,5	0,8
NS/NC	2,7	4,1	0,7	2,4	4,3	4,9	2,4	0,4

	TOTAL (n=883)	ÀMBIT TERRITORIAL			FEINA EN TURISME*		RELACIÓ TURISTES	
		AMB (n=400)	Resta RMB (n=403)	Resta província (n=80)	Sí (n=111)	No (n=770)	Sí (n=388)	No (n=493)
		Aportació econòmica	64,3	66,6	63,2	61,4	67,7	63,8
Intercanvi cultural	11,9	8,4	13,1	18,8	12,2	11,9	15,5	9,1
Que coneguin el territori	6,8	7,3	6,9	4,9	2,6	7,4	7,5	6,3
Crea llocs de treball	5,3	5,8	6,0	1,2	7,0	5,0	4,1	6,2
Increment del comerç i el consum	3,7	3,9	3,2	4,9	4,7	3,6	2,3	4,8
Hi ha més gent, més moviment	1,2	1,0	1,0	2,6	2,1	1,1	1,3	1,2
Altres	3,5	3,3	3,2	5,0	1,0	3,8	3,1	3,6
Res	0,5	0,7	0,5		0,9	0,5	0,5	0,5
NS/NC	2,7	3,0	2,9	1,2	1,8	2,8	2,6	2,9

* Vostè personalment, o algú amb qui viu, treballa o ha treballat en el darrer any en alguna activitat relacionada amb el turisme a la seva comarca?

** En el darrer any, vostè s'ha relacionat amb algun turista que hagi vingut a la seva comarca?.

PER A GAIREBÉ TOTS ELS SEGMENTS DE POBLACIÓ, LES AGLOMERACIONS SÓN L'ASPECTE MÉS NEGATIU DEL TURISME, PERÒ HO DIUEN ESPECIALMENT LES PERSONES AMB FORMACIÓ UNIVERSITARIA

Què és el més negatiu del turisme?

-Espontània-

Els que tenen un nivell formatiu més baix es mostren més preocupats pel turisme de borratxera que per les aglomeracions. També sobresurten per destacar negativament els actes vandàlics relacionats amb el turisme.

	TOTAL (n=883)	EDAT				NIVELL D'ESTUDIS		
		De 16 a 29 (n=150)	De 30 a 44 (n=247)	De 50 a 59 (n=238)	De 60 i més (n=248)	Baix (n=290)	Mitjà (n=369)	Alt (n=220)
Aglomeració, superpoblació	22,9	24,6	24,9	23,6	19,3	12,3	21,8	39,5
Turisme de borratxera / de festa	14,6	8,5	17,7	13,5	16,2	15,8	17,1	9,2
Incivisme, mala educació	11,5	10,2	12,0	10,3	12,7	9,5	13,8	10,2
Vandalisme / Gamberrisme / Ho destrossen tot	5,9	2,4	5,6	6,4	8,0	10,2	4,5	2,7
Turisme de mala qualitat	5,3	2,1	3,1	7,9	7,1	5,4	5,1	5,3
La molèstia que causen	4,9	6,1	4,5	3,3	6,0	6,3	4,3	4,0
Brutícia / Deixadesa	4,7	7,3	4,9	4,3	3,2	6,3	4,1	3,6
Altres***	17,0	24,9	14,2	18,2	13,2	13,8	17,7	19,2
Res	5,7	4,8	5,7	6,0	6,1	6,8	5,6	4,6
Tot / NS / NC	7,5	9,1	7,4	6,3	8,0	13,6	6,2	1,8

	TOTAL (n=883)	ÀMBIT TERRITORIAL			FEINA EN TURISME*		RELACIÓ TURISTES	
		AMB (n=400)	Resta RMB (n=403)	Resta província (n=80)	Sí (n=111)	No (n=770)	Sí (n=388)	No (n=493)
Aglomeració, superpoblació	22,9	22,2	23,4	23,9	23,7	22,9	24,5	21,8
Turisme de borratxera / de festa	14,6	15,3	14,9	11,3	11,8	15,0	12,9	15,6
Incivisme, mala educació	11,5	10,6	12,2	11,4	10,9	11,5	11,5	11,5
Vandalisme / Gamberrisme / Ho destrossen tot	5,9	7,5	4,4	6,2	5,1	6,1	5,2	6,5
Turisme de mala qualitat	5,3	4,9	6,2	3,6	9,5	4,7	4,8	5,8
La molèstia que causen	4,9	4,7	5,0	5,0	1,8	5,3	4,3	5,4
Brutícia / Deixadesa	4,7	5,0	4,0	6,2	3,1	4,9	4,7	4,7
Altres***	17,0	18,0	16,3	15,0	24,2	15,7	19,8	14,6
Res	5,7	5,9	5,5	6,2	5,3	5,8	6,3	5,4
Tot / NS / NC	7,5	5,8	8,2	11,2	4,5	8,0	5,9	8,8

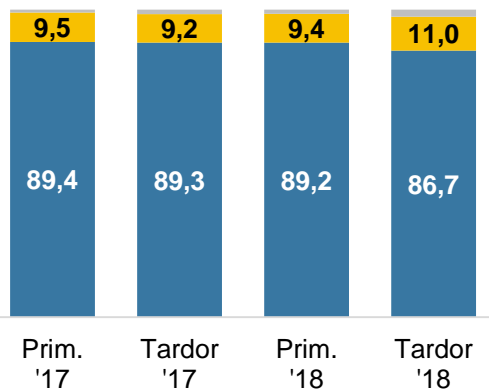
* Vostè personalment, o algú amb qui viu, treballa o ha treballat en el darrer any en alguna activitat relacionada amb el turisme a la seva comarca? / ** En el darrer any, vostè s'ha relacionat amb algun turista que hagi vingut a la seva comarca? / *** Les categories amb una freqüència inferior al 3,0% estan incloses dins de l'epígraf ALTRES.

MÉS DEL 85% CONSIDERA QUE S'HA DE CONTINUAR FOMENTANT EL TURISME, PERÒ ES REDUEIX FINS AL 65,5% ELS QUE, CONCRETAMENT, VOLEN ATRAURE MÉS TURISME A LA SEVA COMARCA

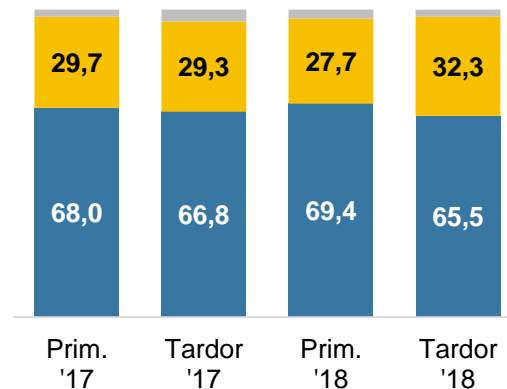
Està més aviat d'acord o més aviat en desacord amb les frases següents?

■ Més aviat d'acord ■ Més aviat en desacord ■ NS/NC

S'ha de continuar fomentant el turisme

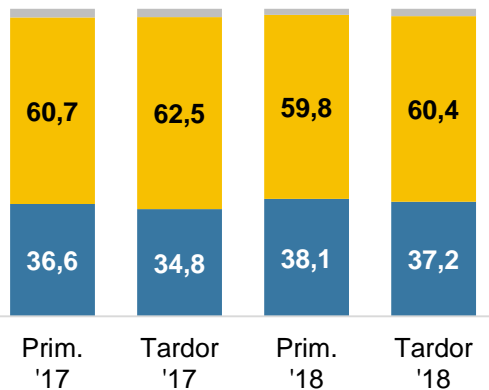


La meua comarca hauria d'atraure més turistes

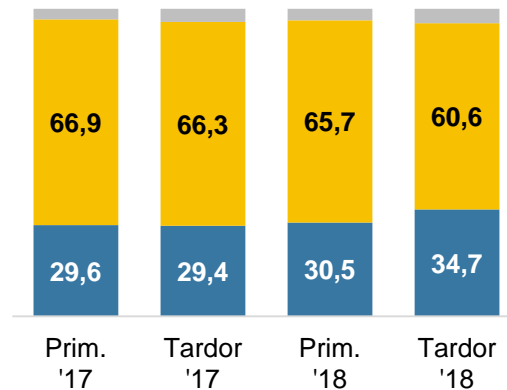


El percentatge dels que **volen atraure més turisme a la seva comarca** són majoria a tots els àmbits territorials de residència analitzats, però amb diferències importants: ho pensen el 59,5% dels residents a l'àrea metropolitana (excepte Barcelona), el 66,9% dels residents a la resta de la RMB, i el 80,1% a la resta de la província de Barcelona.

El turisme limita les activitats i l'espai públic de la gent que viu aquí



S'està arribant al límit de la capacitat per poder absorbir el turisme a la meua comarca



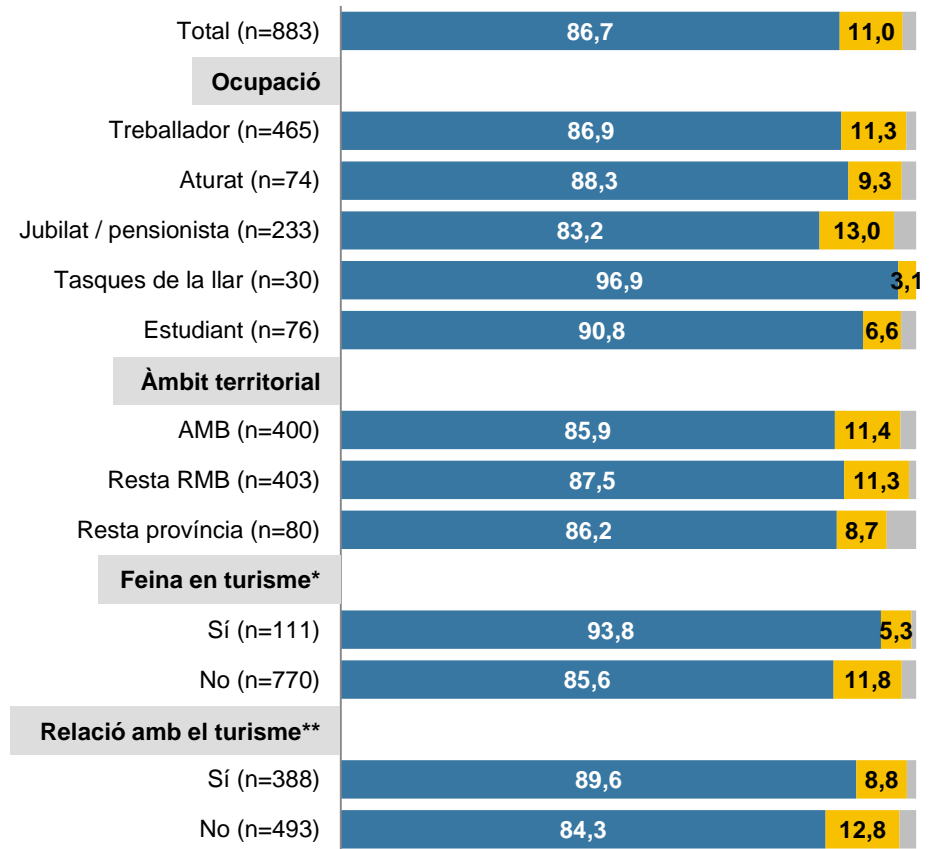
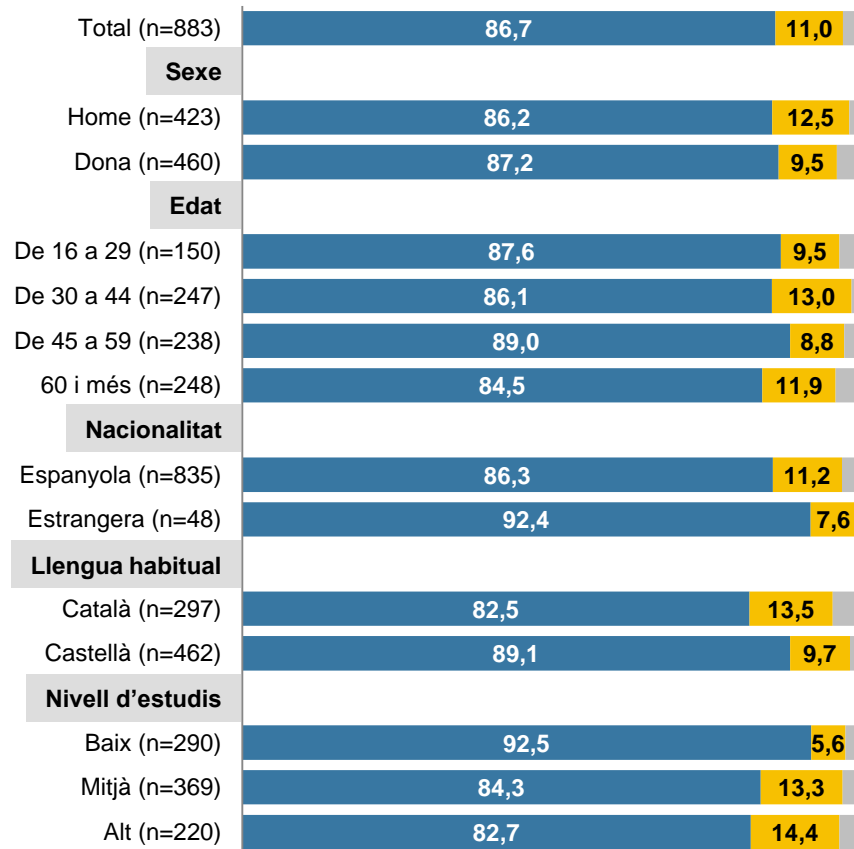
Aquesta qüestió també presenta diferències importants segons l'àmbit de residència. Així, a l'AMB (excepte la capital) hi ha força divisió d'opinions al respecte i un 44,6% considera que **s'està arribant al límit de la capacitat per poder absorbir turisme a la seva comarca**, però aquest percentatge es redueix a la resta de la RMB (30,3%) i sobretot a la resta de la província de Barcelona (18,6%).

ELS QUE PENSEN QUE CAL SEGUIR FOMENTANT EL TURISME SÓN AMPLÍSSIMA MAJORIA A TOTS ELS SEGMENTS DE POBLACIÓ

Està més aviat d'acord o més aviat en desacord amb les frases següents?

S'HA DE CONTINUAR FOMENTANT EL TURISME

■ Més aviat d'acord ■ Més aviat en desacord ■ NS/NC



Els crítics no arriben al 15% en cap segment de població, però són més entre les persones amb més formació i entre els que no tenen cap vincle professional amb el sector turístic ni s'han relacionat amb cap turista el darrer any.

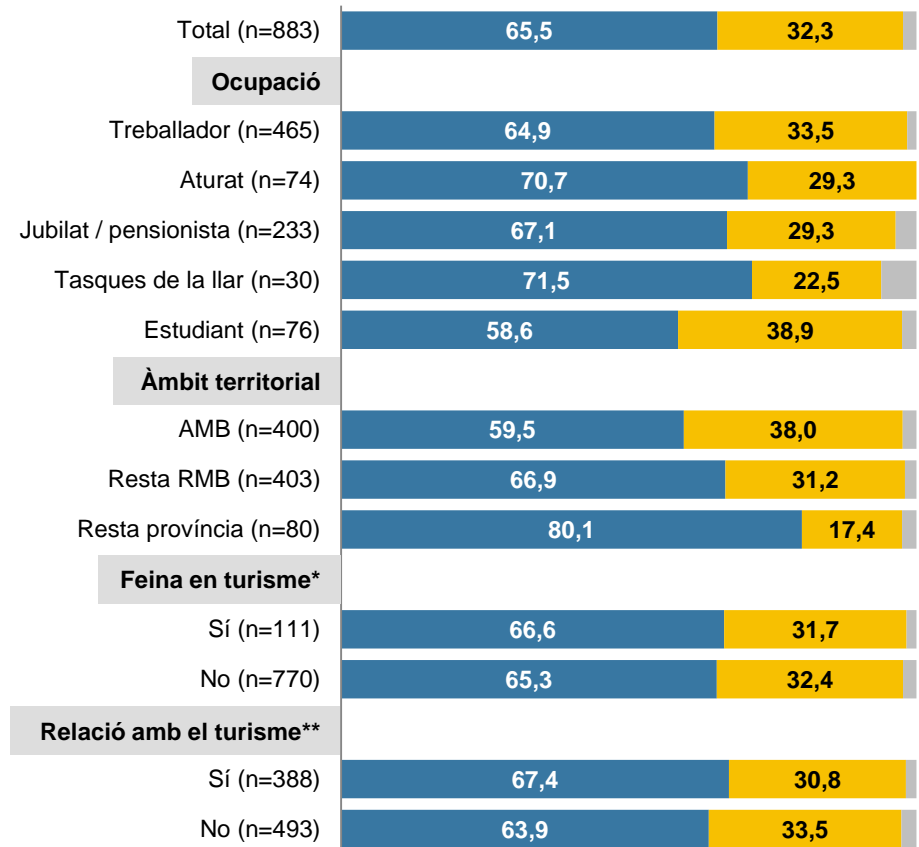
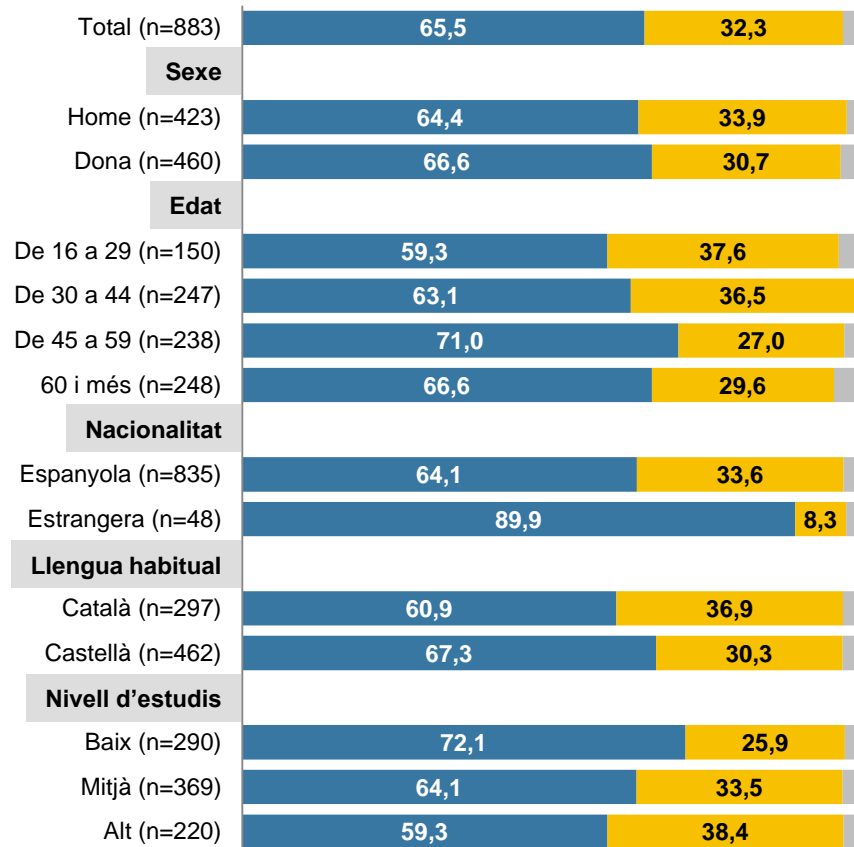
* Vostè personalment, o algú amb qui viu, treballa o ha treballat en el darrer any en alguna activitat relacionada amb el turisme a la seva comarca? / ** En el darrer any, vostè s'ha relacionat amb algun turista que hagi vingut a la seva comarca?

A TOTS ELS SEGMENTS LA MAJORIA CREU QUE LA SEVA COMARCA HA D'ATRAURE MÉS TURISME, PER BÉ QUE ELS CRÍTIQS CREIXEN ENTRE ELS MÉS JOVES, AQUELLS AMB MÉS FORMACIÓ I ELS RESIDENTS A L'AMB

Està més aviat d'acord o més aviat en desacord amb les frases següents?

LA MEVA COMARCA HAURIA D'ATRAURE MÉS TURISTES

■ Més aviat d'acord ■ Més aviat en desacord ■ NS/NC

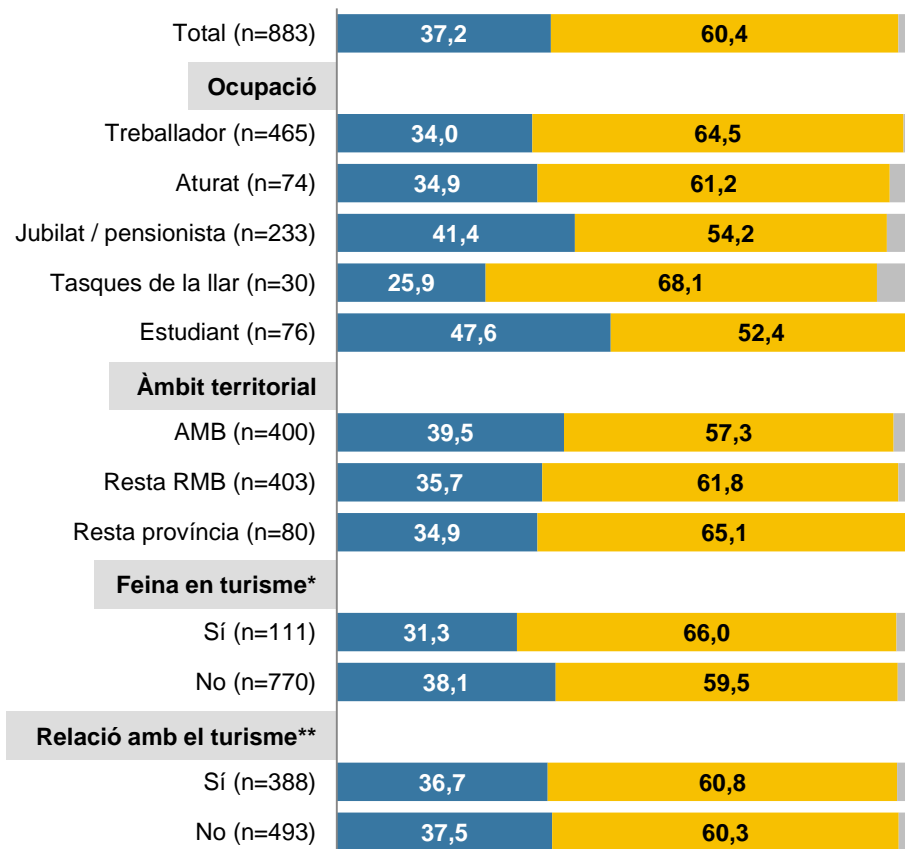
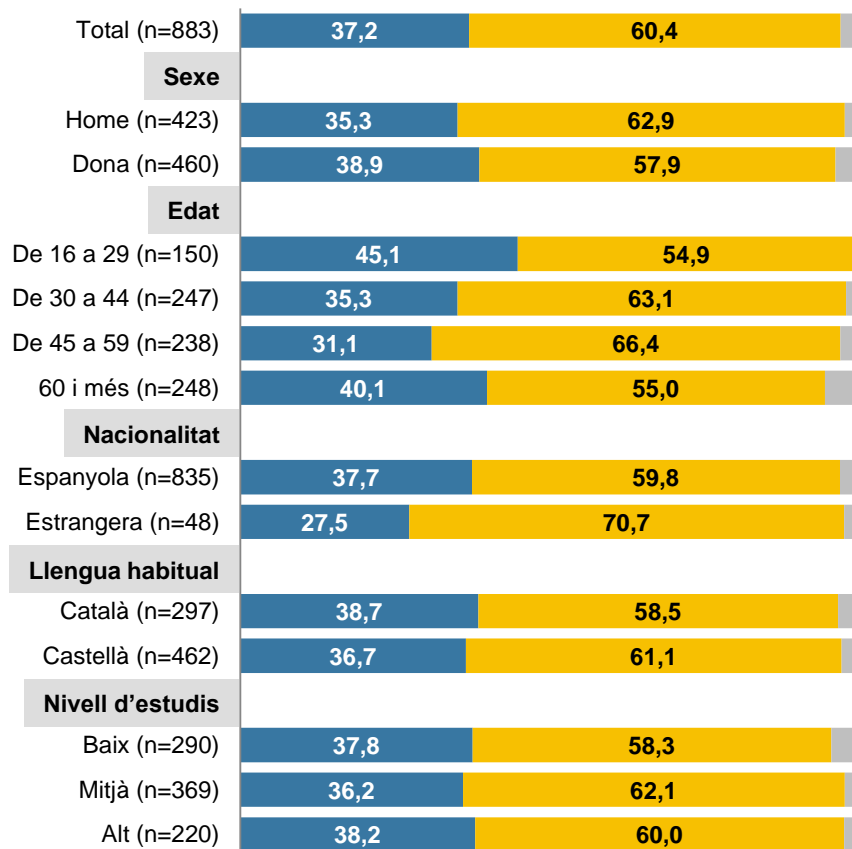


* Vostè personalment, o algú amb qui viu, treballa o ha treballat en el darrer any en alguna activitat relacionada amb el turisme a la seva comarca? / ** En el darrer any, vostè s'ha relacionat amb algun turista que hagi vingut a la seva comarca?

UN 37,2 % CREU QUE EL TURISME LIMITA LES ACTIVITATS I L'ESPAI PÚBLIC DELS LOCALS, ENCARA QUE ELS CRÍTICS NO SÓN MAI MAJORIA, DESTAQUEN ENTRE ELS JOVES, ELS MÉS GRANS I ELS RESIDENTS A L'AMB

Està més aviat d'acord o més aviat en desacord amb les frases següents?
EL TURISME LIMITA LES ACTIVITATS I L'ESPAI PÚBLIC DE LA GENT QUE VIU AQUÍ

■ Més aviat d'acord ■ Més aviat en desacord ■ NS/NC



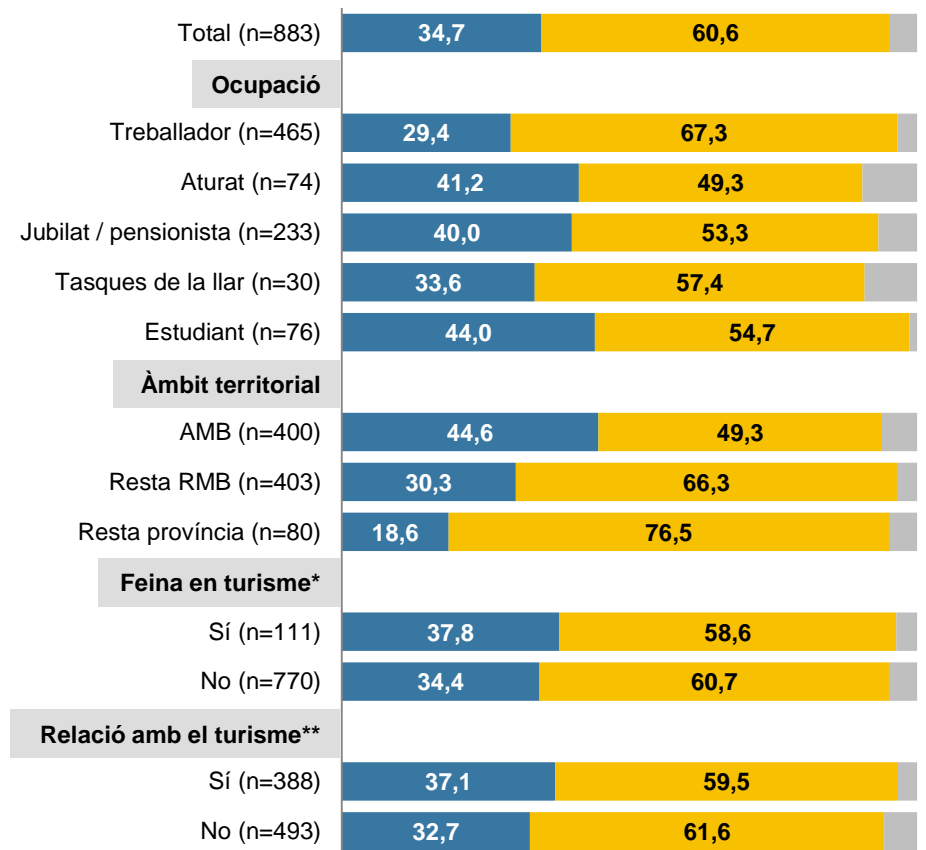
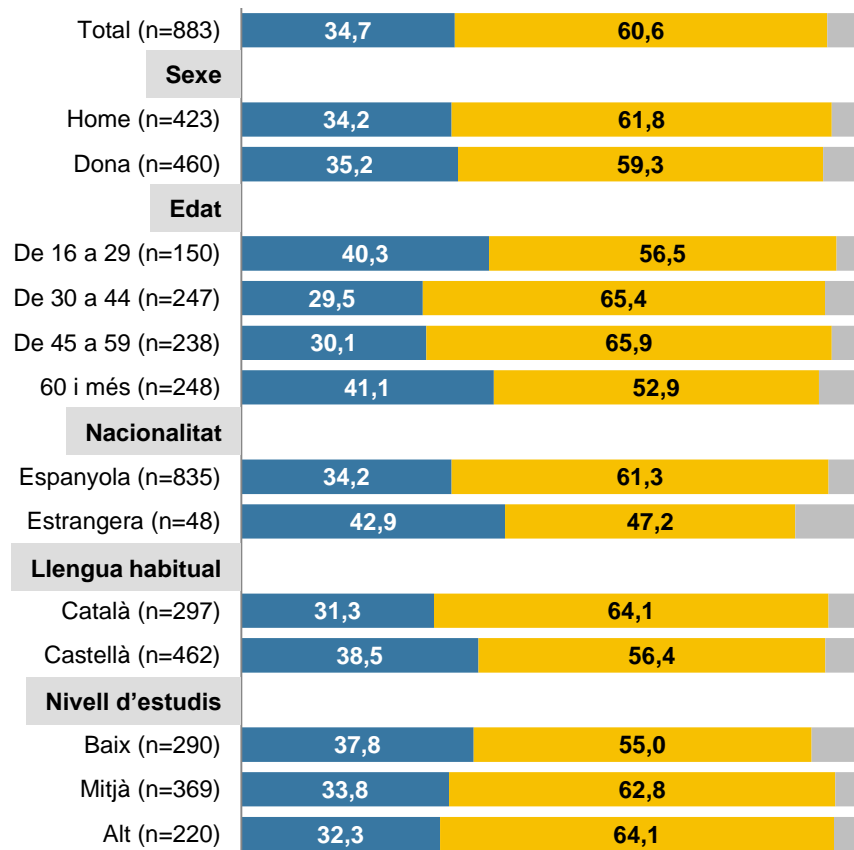
* Vostè personalment, o algú amb qui viu, treballa o ha treballat en el darrer any en alguna activitat relacionada amb el turisme a la seva comarca? / ** En el darrer any, vostè s'ha relacionat amb algun turista que hagi vingut a la seva comarca?

GAIREBÉ EL 35% CREU QUE A LA SEVA COMARCA S'ESTÀ ARRIBANT AL LÍMIT PER ABSORVIR TURISME, ARA BÉ, HO PENSEN MÉS ELS RESIDENTS A L'AMB QUE ELS DE FORA DE LA RMB

Està més aviat d'acord o més aviat en desacord amb les frases següents?

S'ESTÀ ARRIBANT AL LÍMIT DE LA CAPACITAT PER PODER ABSORBIR EL TURISME A LA MEVA COMARCA

■ Més aviat d'acord ■ Més aviat en desacord ■ NS/NC

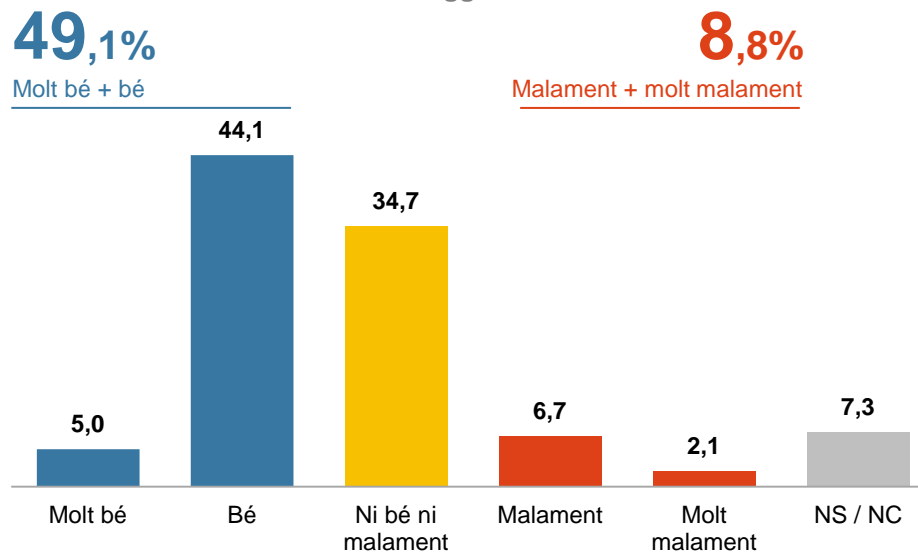


* Vostè personalment, o algú amb qui viu, treballa o ha treballat en el darrer any en alguna activitat relacionada amb el turisme a la seva comarca? / ** En el darrer any, vostè s'ha relacionat amb algun turista que hagi vingut a la seva comarca?

LA MEITAT CREU QUE EL TURISME ESTÀ BEN GESIONAT A LA SEVA COMARCA I ELS CRÍTICS NO ARRIBEN AL 10%

Com valora la gestió que es fa del turisme a la seva comarca?

-Suggerida-



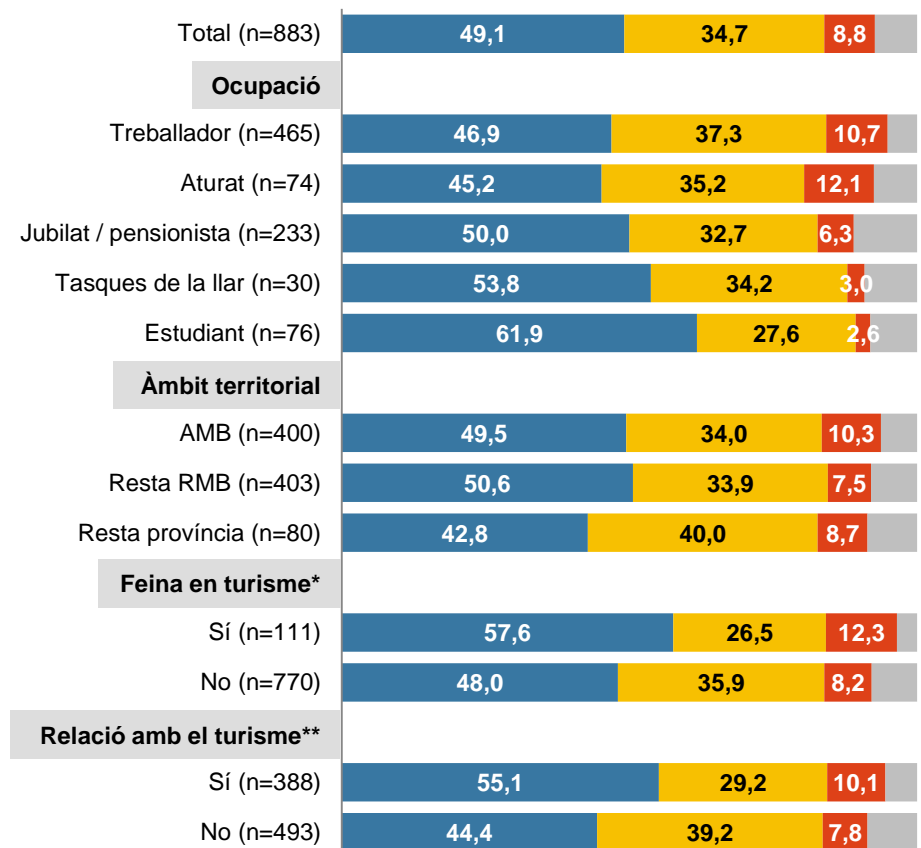
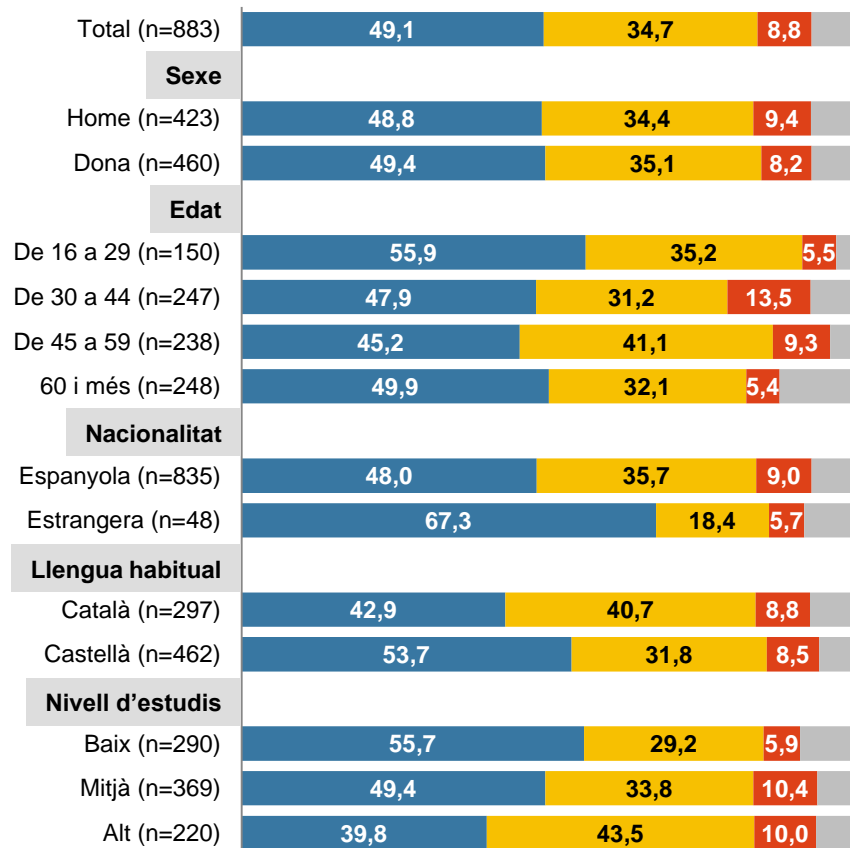
	Primav. '17	Tardor '17	Primav. '18	Tardor '18
MOLT BÉ + BÉ	47,8	52,0	51,3	49,1
Molt bé	5,0	5,0	5,8	5,0
Bé	42,8	47,0	45,5	44,1
NI BÉ NI MALAMENT	36,6	33,7	31,9	34,7
MALAMENT + MOLT MALAMENT	8,4	8,1	8,6	8,8
Malament	6,4	7,3	6,5	6,7
Molt malament	2,0	0,8	2,1	2,1
NS / NC	7,1	6,2	8,2	7,3

Es mantenen uns resultats pràcticament idèntics que els de les anteriors onades.

ELS CRÍTIKS AMB LA GESTIÓ DEL TURISME A LA SEVA COMARCA NO ARRIBEN AL 15% EN CAP DELS SEGMENTS DE POBLACIÓ ANALITZAT

Com valora la gestió que es fa del turisme a la seva comarca?
-Suggerida-

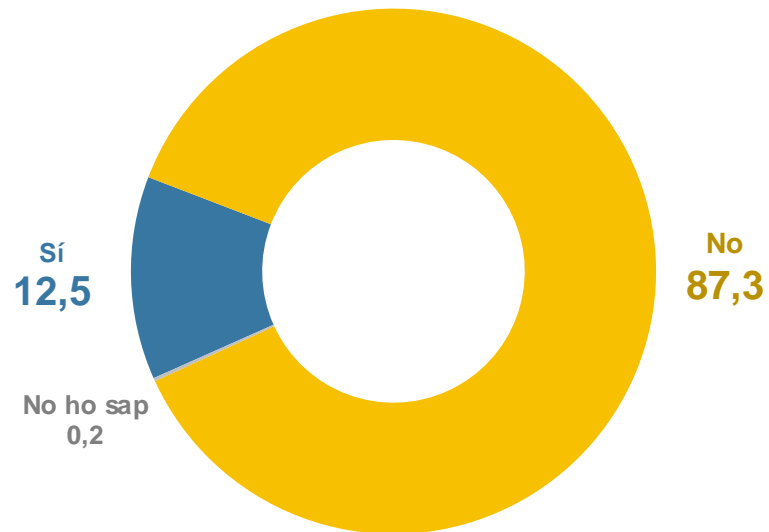
■ Molt bé + bé ■ Ni bé ni malament ■ Malament + molt malament ■ NS / NC



* Vostè personalment, o algú amb qui viu, treballa o ha treballat en el darrer any en alguna activitat relacionada amb el turisme a la seva comarca? / ** En el darrer any, vostè s'ha relacionat amb algun turista que hagi vingut a la seva comarca?

UN 12,5% TREBALLA O CONVIU AMB ALGÚ QUE TREBALLA O HA TREBALLAT EN ALGUNA ACTIVITAT RELACIONADA AMB EL TURISME A LA SEVA COMARCA EN EL DARRER ANY

Vostè personalment, o algú amb qui viu, treballa o ha treballat en el darrer any en alguna activitat relacionada amb el turisme a la seva comarca?

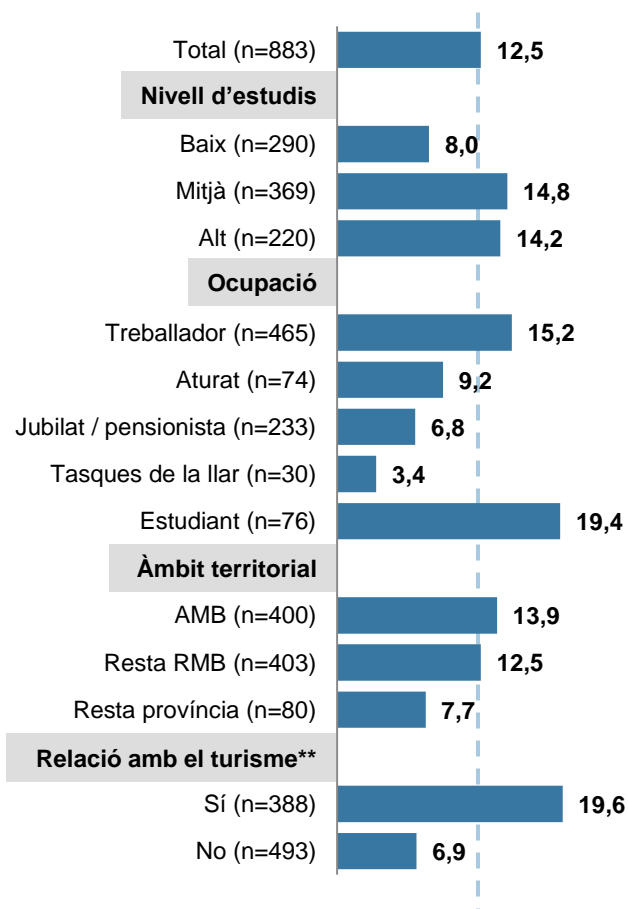
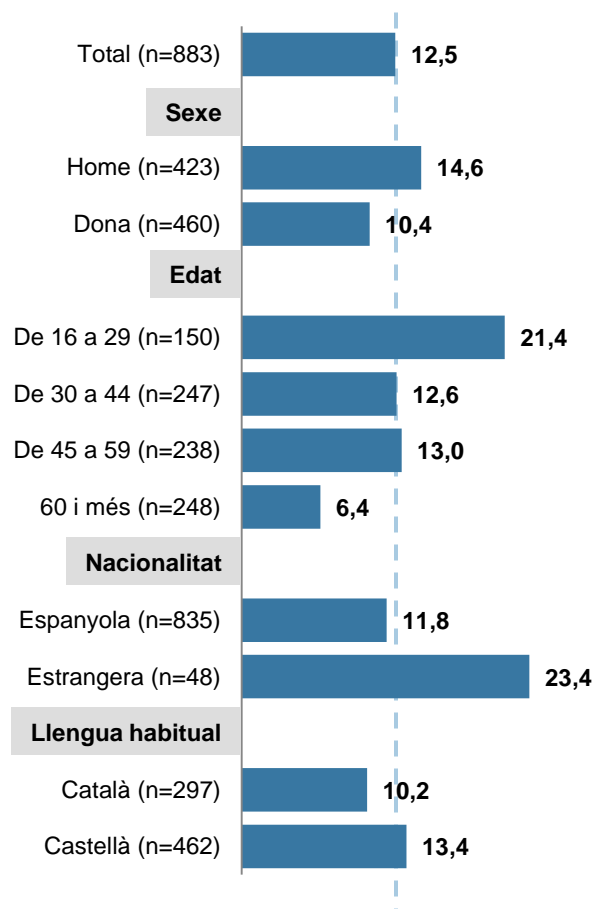


EVOLUCIÓ

	Prim. '17	Tardor '17	Prim. '18	Tardor '18
Sí	12,2	13,3	12,9	12,5
No	87,8	86,5	87,1	87,3
No sap		0,2		0,2

ELS QUE TREBALLEN O CONVIUEN AMB ALGÚ QUE TREBALLA EN ALGUNA ACTIVITAT RELACIONADA AMB EL TURISME SUPEREN EL 20% ENTRE ELS MÉS JOVES I ELS ESTRANGERS

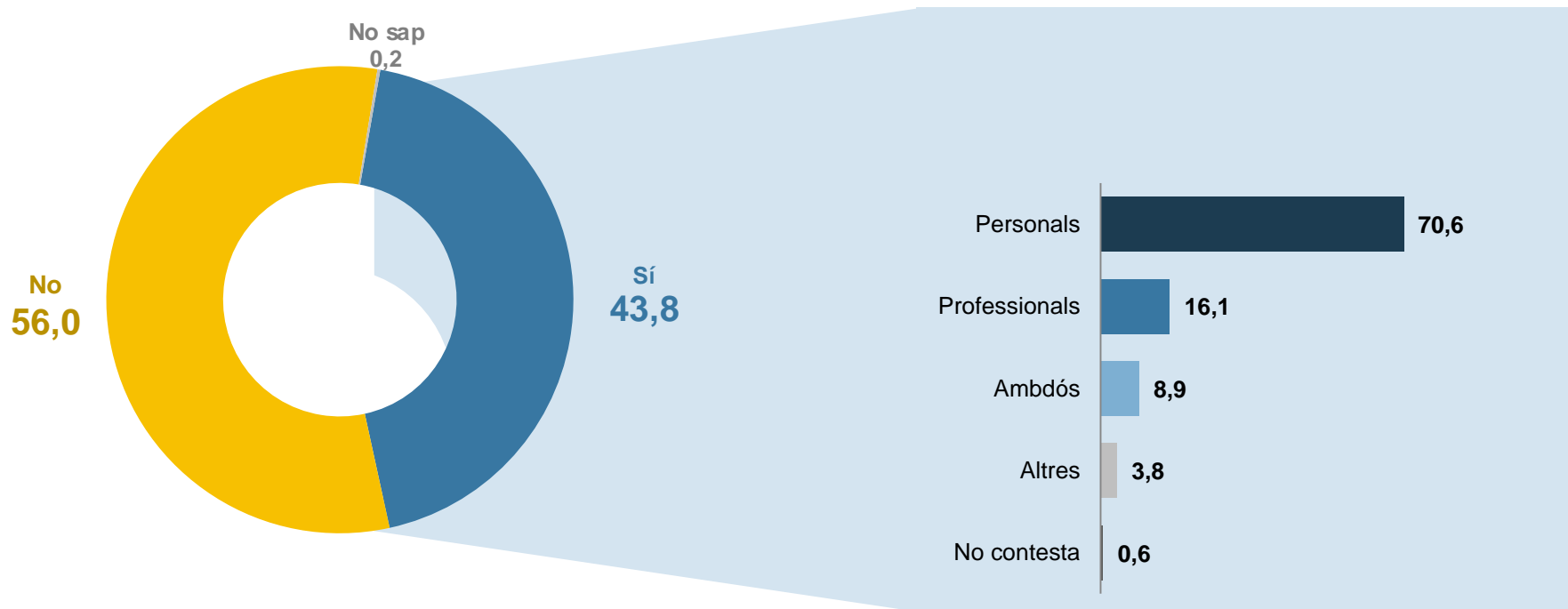
Vostè personalment, o algú amb qui viu, treballa o ha treballat en el darrer any en alguna activitat relacionada amb el turisme a la seva comarca?



** En el darrer any, vostè s'ha relacionat amb algun turista que hagi vingut a la seva comarca?

QUATRE DE CADA DEU HAN TINGUT ALGUNA RELACIÓ AMB UN TURISTA QUE HA ANAT A LA SEVA COMARCA EN EL DARRER ANY, LA GRAN MAJORIA RELACIONS PERSONALS

En el darrer any, vostè s'ha relacionat amb algun turista que hagi vingut a la seva comarca?



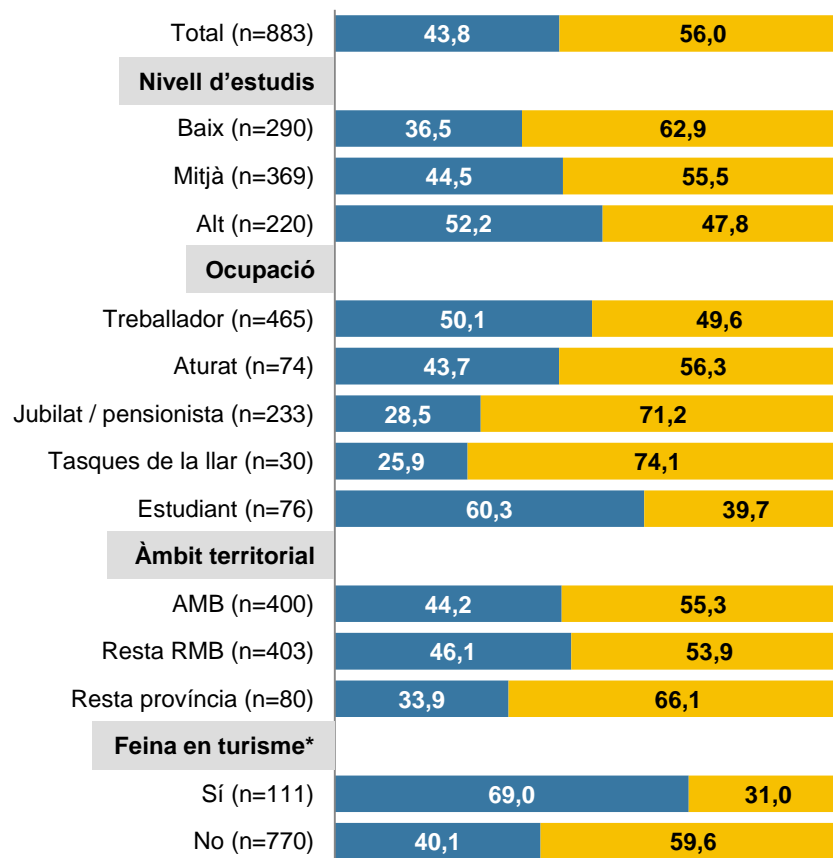
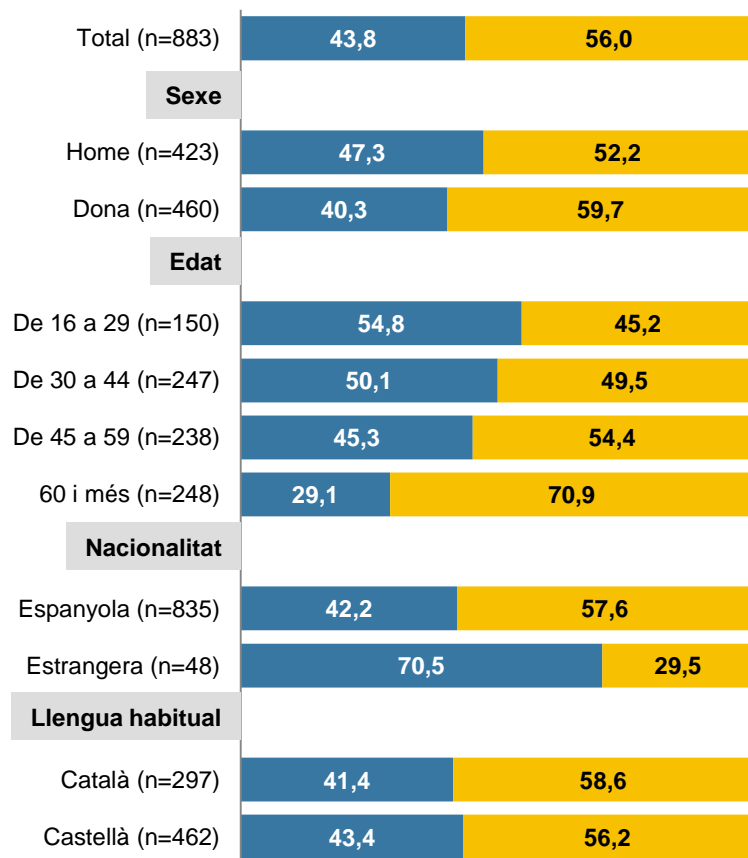
	Prim. '18	Tardor '18
Sí	43,0	43,8
No	56,7	56,0
No sap	0,3	0,2

	Prim. '18 (n=373)	Tardor '18 (n=388)
Personals	69,6	70,6
Professionals	19,0	16,1
Ambdós	8,6	8,9
Altres	2,6	3,8
No contesta	0,3	0,6

ES TÉ MÉS RELACIÓ AMB TURISTES A MESURA QUE ES REDUEIX L'EDAT, ENTRE ELS ESTRANGERS, ELS DE MÉS FORMACIÓ, ELS ESTUDIANTS I ELS QUE TREBALLEN O CONVIUEN AMB ALGÚ DEL SECTOR

En el darrer any, vostè s'ha relacionat amb algun turista que hagi vingut a la seva comarca?

■ Sí ■ No ■ No sap



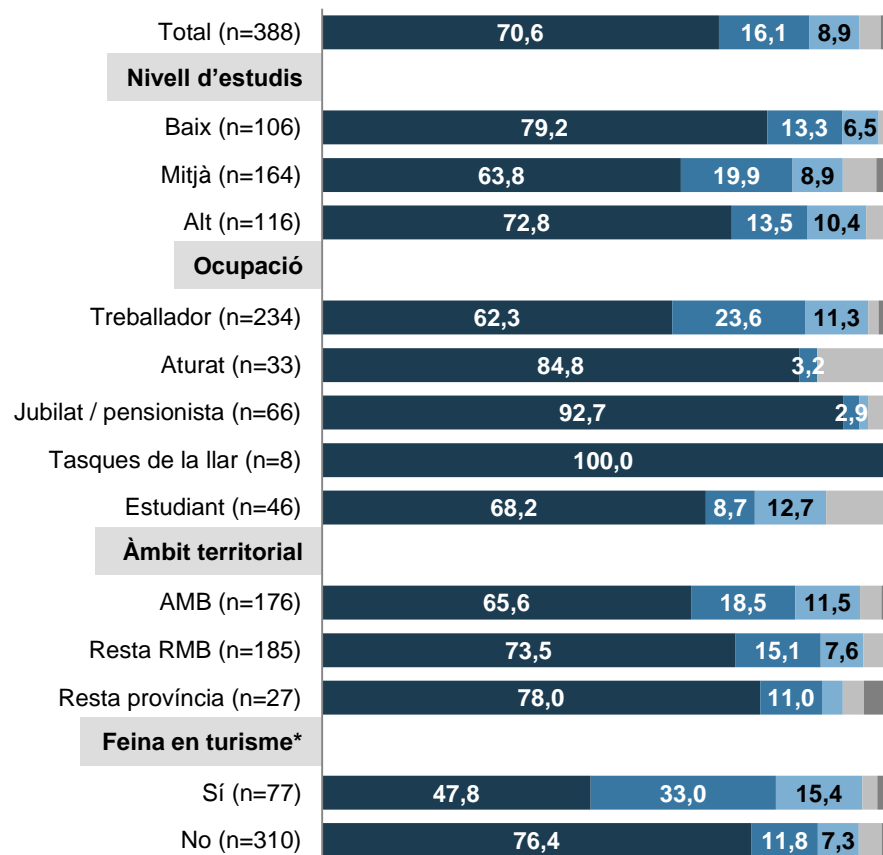
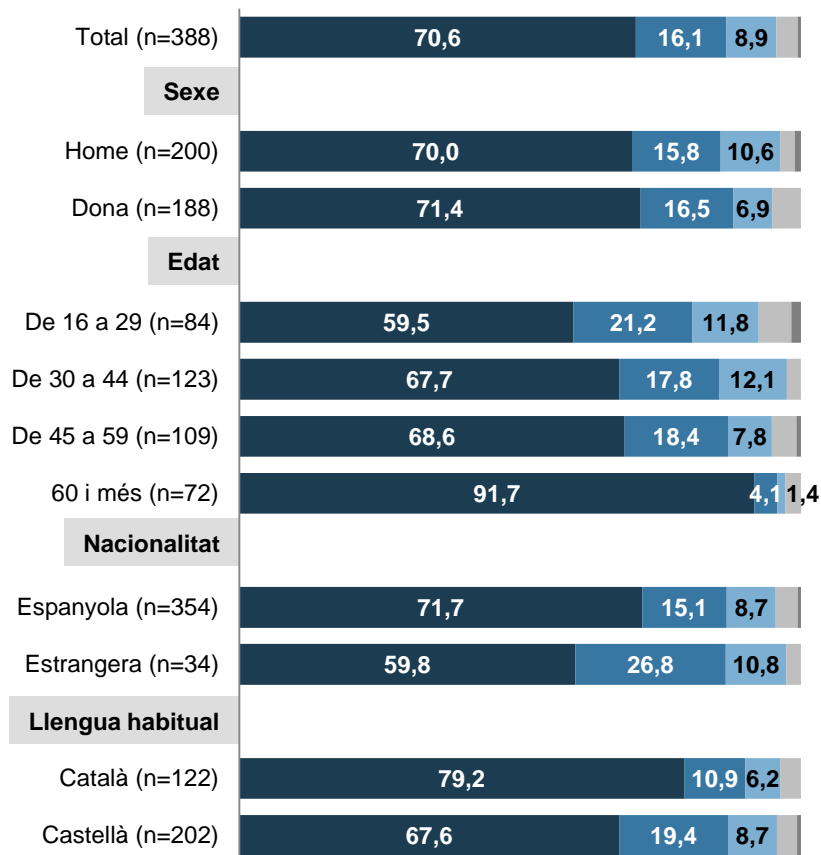
* Vostè personalment, o algú amb qui viu, treballa o ha treballat en el darrer any en alguna activitat relacionada amb el turisme a la seva comarca?

ELS MÉS HABITUAL ÉS HAVER MANTINGUT ALGUN TIPUS DE RELACIÓ PERSONAL EN TOTS ELS SEGMENTS, PERÒ ELS JOVES I ELS ESTRANGERS SÓN ELS QUE MÉS S'HI HAN RELACIONAT PROFESSIONALMENT

En el darrer any, vostè s'ha relacionat amb algun turista que hagi vingut a la seva comarca?

■ Personals ■ Professionals ■ Ambdós ■ Altres ■ No contesta

Lògicament també les persones ocupades i els que tenen vincles professionals amb el turisme s'han relacionat més amb turistes per motius professionals.



* Vostè personalment, o algú amb qui viu, treballa o ha treballat en el darrer any en alguna activitat relacionada amb el turisme a la seva comarca?