

Enquesta ciutadana - ÒMNIBUS

**INFORME DE RESULTATS**  
**L'OPINIÓ CIUTADANA SOBRE EL TURISME**  
**A L'ENTORN DE BARCELONA**

Tardor 2019



# Índex

Fitxa tècnica _____	2
Resultats _____	3
La importància del turisme _____	4
L'impacte del turisme _____	9
La gestió del turisme _____	14
La relació amb el turisme _____	22
Els indrets més turístics de la demarcació _____	28

# Fitxa tècnica

## **Tècnica d'investigació**

Entrevista telefòniques i presencials.

## **Àmbit geogràfic**

Província de Barcelona, excepte la ciutat de Barcelona.

## **Univers**

Població de 16 i més anys que porti almenys un any vivint a Catalunya.

## **Dimensió de la mostra**

881 entrevistes.

## **Tipus de mostreig**

Afixació uniforme als següents àmbits territorials: Àrea Metropolitana de Barcelona (excloent la capital), resta de la Regió Metropolitana i resta de la província. Mostra estratificada per dimensió de municipi dins de cada àmbit, amb selecció aleatòria dels individus a entrevistar tenint en compte quotes creuades de sexe i edat. Per l'obtenció dels resultats, les dades s'han ponderat d'acord al pes real de cadascun dels àmbits territorials.

## **Error de la mostra**

L'error mostral és de  $\pm 3,4\%$  per al total d'entrevistes, per a un nivell de confiança del 95,5% i  $p=q=0,5$ .

## **Treball de camp**

Entre el 21 i el 25 d'octubre de 2019.

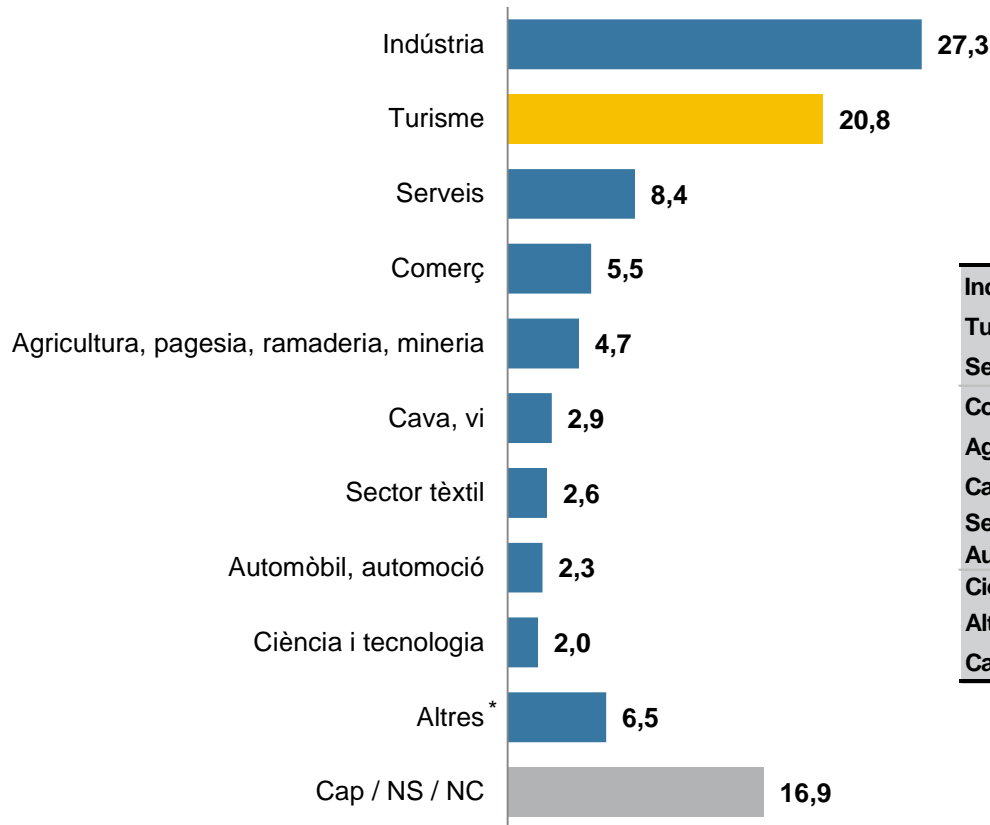
# RESULTATS

# LA IMPORTÀNCIA DEL TURISME

---

## QUAN ES DEMANA PEL SECTOR QUE APORTA MÉS RIQUESA A LA SEVA COMARCA, L'INDÚSTRIA SEGUEIX SENT EL MÉS CITAT, PERÒ EL TURISME ASSOLEIX EL MÀXIM DE LA SÈRIE

Quin sector o activitat econòmica creu que aporta més riquesa a la seva comarca?  
-Espontània-



	Prim. '17	Tard. '17	Prim. '18	Tard. '18	Prim. '19	Tard. '19
Indústria	22,5	28,3	29,4	28,2	27,0	27,3
Turisme	19,6	19,6	19,3	18,4	19,3	20,8
Serveis	8,5	7,6	6,6	6,6	5,9	8,4
Comerç	6,4	3,4	4,7	4,9	6,6	5,5
Agricultura, pagesia, etc.	4,9	3,8	5,3	4,3	2,7	4,7
Cava, vi	2,4	1,8	2,4	2,1	2,7	2,9
Sector tèxtil	2,4	2,4	0,6	1,3	0,9	2,6
Automòbil, automoció	2,5	2,0	2,4	2,6	1,5	2,3
Ciència i tecnologia	1,5	1,4	0,4	1,8	0,8	2,0
Altres	10,3	11,2	6,4	10,4	9,1	6,5
Cap / NS / NC	22,1	20,3	22,4	22,0	21,7	16,9

\* La categoria ALTRES inclou els següents sectors o activitats econòmiques: alimentació (1,5), transports / logística / exportacions (1,3), oci / hostaleria / restauració (1,3), construcció / immobiliàries (1,3) i altres (1,1)

## ENTRE ELS JOVES EL TURISME ÉS EL MÉS ASSENYALAT, MENTRE QUE ELS QUE TENEN ENTRE 45 I 59 ANYS INDIQÜEN LA INDÚSTRIA EN MAJOR MESURA QUE LA RESTA

Quin sector o activitat econòmica creu que aporta més riquesa a la seva comarca?

-Espontània-

	TOTAL (n=881)	SEXE		EDAT				NIVELL D'ESTUDIS		
		Home (n=428)	Dona (n=453)	De 16 a 29 (n=127)	De 30 a 44 (n=244)	De 45 a 59 (n=256)	De 60 i més (n=254)	Baix (n=259)	Mitjà (n=355)	Alt (n=262)
		<b>Indústria</b>	27,3	31,6	23,2	12,4	26,4	<b>35,7</b>	29,4	24,5
<b>Turisme</b>	20,8	20,8	20,8	<b>34,6</b>	23,4	16,6	13,8	16,1	22,0	23,9
Serveis	8,4	10,7	6,1	9,7	8,6	10,4	5,4	5,1	8,1	12,3
Comerç	5,5	4,1	6,8	9,0	3,6	4,5	6,2	5,5	5,9	4,9
Agricultura, pagesia, ramaderia, mineria	4,7	3,3	6,0	2,3	4,8	4,1	6,6	5,3	4,9	3,9
Altres	16,3	17,8	15,0	16,2	17,8	16,3	15,0	15,9	16,6	16,6
Cap/ NS / NC	16,9	11,7	<b>21,9</b>	15,8	15,5	12,4	<b>23,5</b>	<b>27,5</b>	15,8	7,7

Els que tenen relació laboral\* o d'un altre tipus\*\* amb el turisme i els que viuen a l'AMB assenyalen més el turisme que la resta

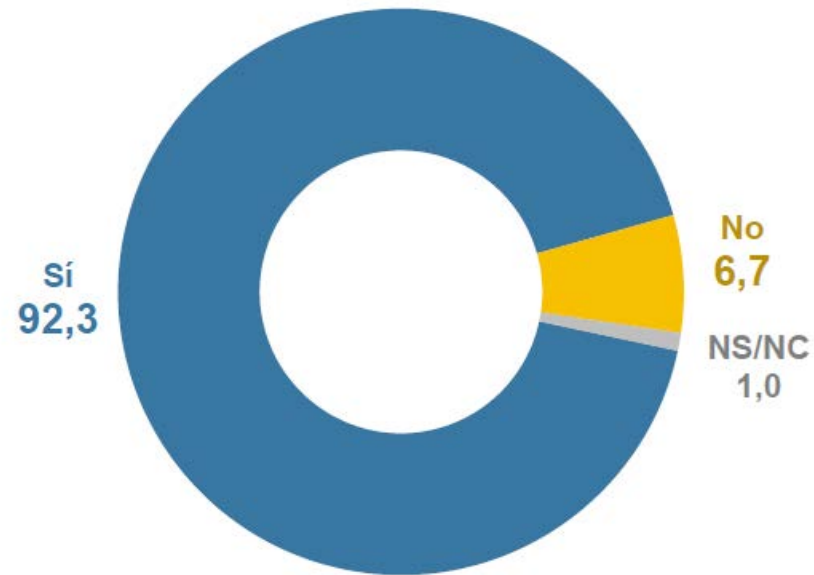
	TOTAL (n=881)	FEINA EN TURISME*		RELACIÓ TURISTES**		DIMENSIÓ DE MUNICIPI			ÀMBIT TERRITORIAL		
		Sí (n=114)	No (n=766)	Sí (n=412)	No (n=466)	Menys de 10 mil (n=125)	De 10 a 100 mil (n=498)	De 100 a 500 mil (n=258)	AMB (n=401)	Resta RMB (n=400)	Resta província (n=80)
		<b>Indústria</b>	27,3	16,0	29,1	23,9	30,4	<b>33,1</b>	29,7	19,7	24,9
<b>Turisme</b>	20,8	<b>43,0</b>	17,5	<b>28,1</b>	14,2	10,5	23,1	22,0	<b>28,2</b>	18,9	3,7
Serveis	8,4	<b>14,4</b>	7,5	10,1	7,0	3,8	6,7	<b>14,1</b>	9,5	8,2	5,3
Comerç	5,5	1,7	6,1	4,2	6,6	2,0	5,4	7,5	6,3	5,2	3,8
Agricultura, pagesia, ramaderia, mineria	4,7	1,9	5,1	5,0	4,5	<b>10,7</b>	4,5	2,0	3,7	3,8	<b>11,2</b>
Altres	16,3	<b>10,8</b>	17,2	17,0	15,9	<b>20,8</b>	14,9	16,9	10,8	20,4	19,8
Cap/ NS / NC	16,9	12,1	17,6	11,8	21,5	19,2	15,8	17,9	16,5	16,5	20,4

\* Vostè personalment, o algú amb qui viu, treballa o ha treballat en el darrer any en alguna activitat relacionada amb el turisme a la seva comarca?

\*\* En el darrer any, vostè s'ha relacionat amb algun turista que hagi vingut a la seva comarca?

## NOU DE CADA DEU CONSIDEREN QUE EL TURISME ÉS BENEFICIÓS PER A LA SEVA COMARCA

Creu que el turisme és beneficiós per a la seva comarca?



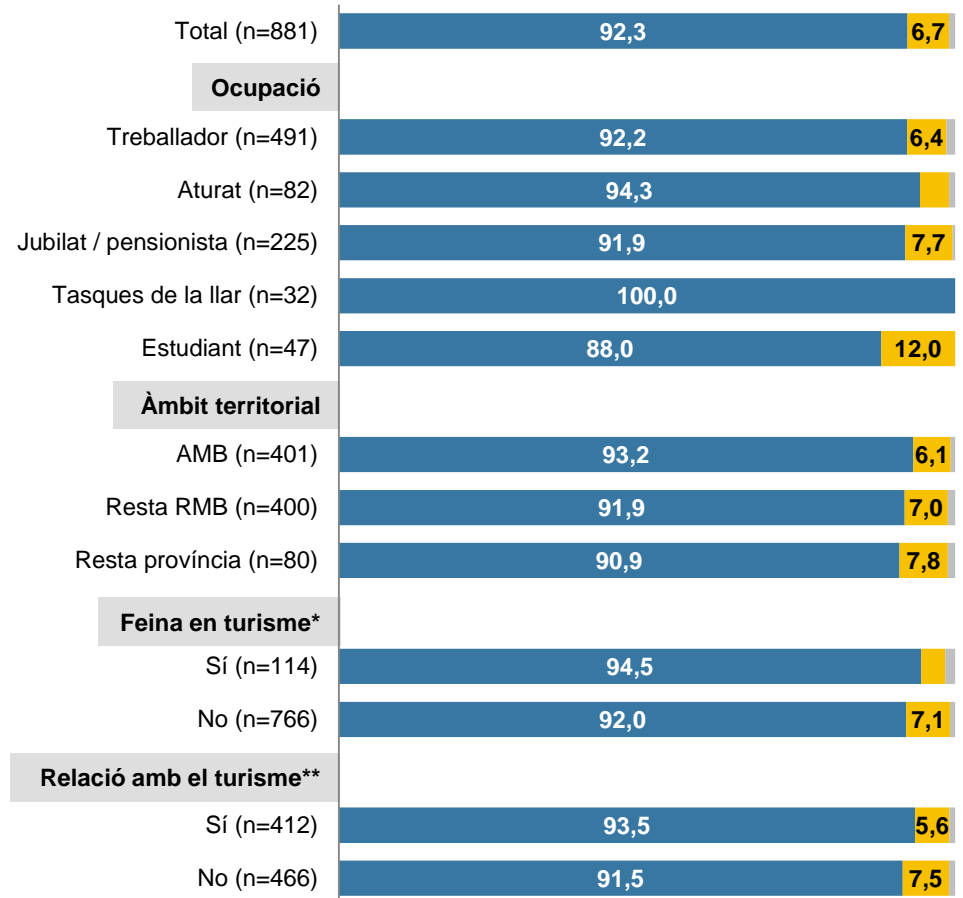
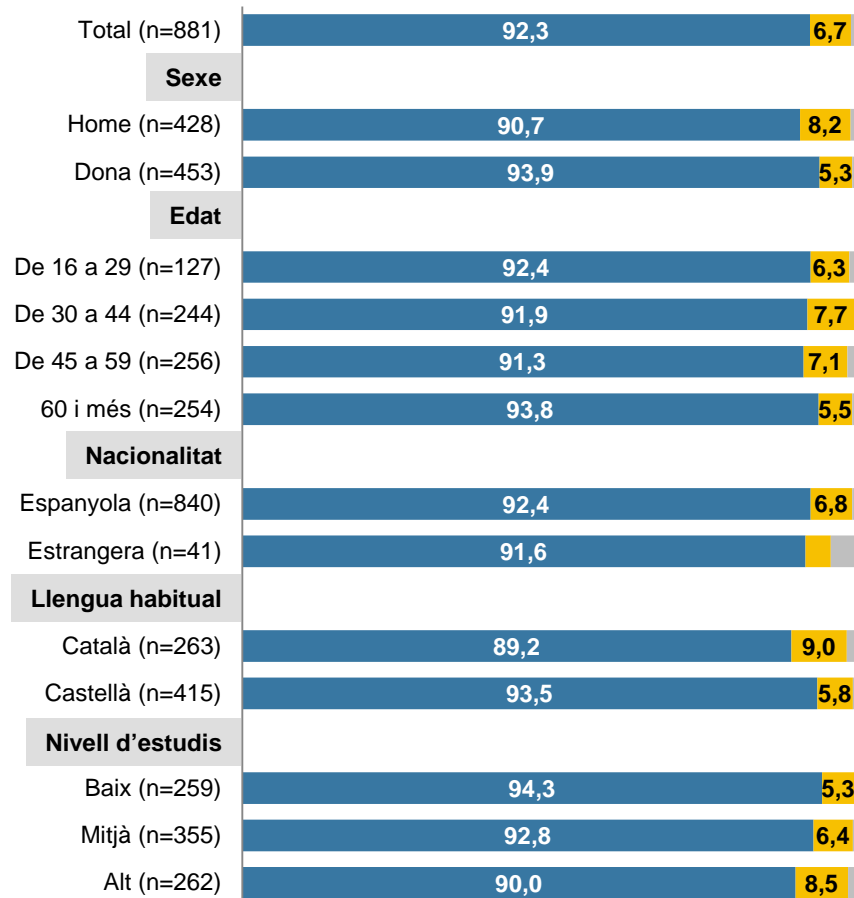
	Prim. '17	Tardor '17	Prim. '18	Tardor '18	Prim. '19	Tardor '19
<b>Sí</b>	93,0	91,6	92,2	91,7	92,3	92,3
<b>No</b>	5,8	7,3	6,6	7,2	6,3	6,7
<b>NS/NC</b>	1,2	1,2	1,2	1,1	1,4	1,0



# ELS QUE CONSIDEREN QUE EL TURISME ÉS BENEFICIÓS PER A LA SEVA COMARCA SUPEREN EL 90% A PRÀCTICAMENT TOTS ELS SEGMENTS DE POBLACIÓ ANALITZATS

Creu que el turisme és beneficiós per a la seva comarca?

■ Sí ■ No ■ NS/NC



\* Vostè personalment, o algú amb qui viu, treballa o ha treballat en el darrer any en alguna activitat relacionada amb el turisme a la seva comarca?

\*\* En el darrer any, vostè s'ha relacionat amb algun turista que hagi vingut a la seva comarca?

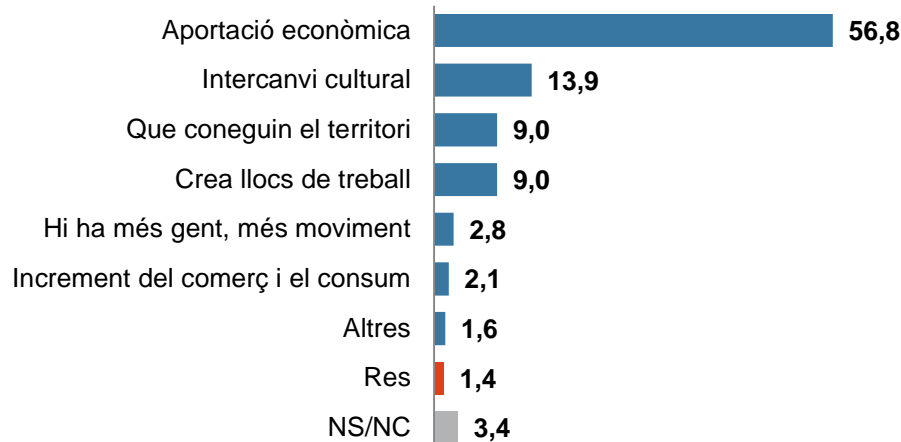
# L'IMPACTE DEL TURISME

---

## MÉS DE LA MEITAT DESTACA L'APORTACIÓ ECONÒMICA COM EL FACTOR MÉS POSITIU DEL TURISME I UN QUART ASSENYALA LES AGLOMERACIONS / LA SUPERPOBLACIÓ COM EL MÉS NEGATIU

### Què és el més positiu del turisme?

-Espontània-



### Què és el més negatiu del turisme?

-Espontània-



## CREIXEN LES MENCIONS A LES AGLOMERACIONS / LA SUPERPOBLACIÓ, EL TURISME DE BORRATXERA / DE FESTA I EL VANDALISME COM A PRINCIPALS PROBLEMES DERIVATS DEL TURISME

### Què és el més positiu del turisme?

-Espontània-

	Prim. '17	Tardor '17	Prim. '18	Tardor '18	Prim. '19	Tard. '19
Aportació econòmica	64,2	60,0	63,4	64,3	58,6	56,8
Intercanvi cultural	9,1	11,6	9,8	11,9	9,5	<b>13,9</b>
Que coneguin el territori	5,0	7,8	7,1	6,8	10,1	9,0
Crea llocs de treball	8,6	8,6	7,4	5,3	7,4	9,0
Hi ha més gent, més moviment	1,7	1,8	2,8	1,2	2,6	2,8
Increment del comerç i el consum	4,2	3,8	4,5	3,7	4,9	2,1
Altres	3,2	3,2	1,6	3,5	3,0	1,6
Res	0,6	0,8	0,3	0,5	1,0	1,4
NS/NC	3,3	2,4	3,1	2,7	2,8	3,4

Les cites al turisme de borratxera / de festa i al vandalisme arriben al nivell més alt de la sèrie

### Què és el més negatiu del turisme?

-Espontània-

	Prim. '17	Tardor '17	Prim. '18	Tardor '18	Prim. '19	Tardor '19
Aglomeració, superpoblació	26,0	23,3	20,2	22,9	21,1	<b>25,8</b>
Turisme de borratxera / de festa	11,5	14,0	16,6	14,6	13,1	<b>16,8</b>
Vandalisme / Ho destrossen tot	6,8	4,7	3,5	5,9	7,1	<b>13,4</b>
Incivisme, mala educació	11,0	9,7	13,7	11,5	10,5	10,4
Turisme de mala qualitat	6,1	8,4	8,1	5,3	8,2	6,5
Brutícia / Deixadesa	6,0	2,0	4,2	4,7	5,4	3,6
Augment de preus	2,3	2,6	2,3	2,0	3,2	2,3
Conflictes de convivència	1,1	3,0	2,2	2,4	2,8	1,1
Contaminació	1,2	0,9	1,2	1,3	0,8	1,2
Delinqüència	1,2	0,8	1,4	1,0	1,4	0,6
Sobreexplotació de determinats llocs	0,4	1,5	1,0	2,0	1,4	0,5
Soroll	1,6	1,4	2,7	0,7	2,0	0,3
Salari baixos / Precarietat en el sector	0,3	0,6	0,2	0,1	0,7	0,2
L'administració en fa una mala gestió	1,5	0,7	2,3	1,0	1,4	0,1
No respecten els costums d'aquí	1,5	1,7	0,7	2,2	0,8	0,1
La molèstia que causen	2,5	2,8	1,3	4,9	2,2	
Altres	3,2	4,3	2,8	3,4	3,2	3,7
Res	6,5	10,9	6,9	5,7	6,3	8,4
Tot / NS / NC	8,8	6,4	8,5	7,5	8,4	4,9

## ELS MÉS JOVES INDIQUEN EN MAJOR MESURA L'INTERCANVI CULTURAL I ELS QUE TENEN ENTRE 30 I 44 ANYS, ELS LLOCS DE TREBALL CREATS

### Què és el més positiu del turisme? -Espontània-

	TOTAL (n=881)	SEXE		EDAT				NIVELL D'ESTUDIS		
		Home (n=428)	Dona (n=453)	De 16 a 29 (n=127)	De 30 a 44 (n=244)	De 50 a 59 (n=256)	De 60 i més (n=254)	Baix (n=259)	Mitjà (n=355)	Alt (n=262)
Aportació econòmica	56,8	57,9	55,8	49,0	59,2	59,3	56,7	55,0	56,4	59,0
Intercanvi cultural	13,9	13,5	14,2	<b>24,6</b>	8,6	13,9	12,9	12,9	15,0	13,3
Que coneguin el territori	9,0	8,4	9,5	11,4	7,9	7,1	10,5	9,4	10,0	7,3
Crea llocs de treball	9,0	9,5	8,5	3,3	<b>14,1</b>	9,8	6,5	5,7	9,2	11,8
Hi ha més gent, més moviment	2,8	2,7	2,9	3,0	1,5	2,2	4,6	5,6	2,3	0,8
Increment del comerç i el consum	2,1	2,3	1,9	1,9	1,9	3,1	1,5	1,4	2,1	2,7
Altres	1,6	1,0	2,2	1,7	2,4	1,0	1,2	2,2	0,7	2,1
Res	1,4	1,4	1,4	1,8	0,7	1,8	1,5	2,2	1,7	0,3
NS/NC	3,4	3,2	3,6	3,2	3,7	1,9	4,7	5,6	2,5	2,6

	TOTAL (n=881)	ÀMBIT TERRITORIAL			FEINA EN TURISME*		RELACIÓ TURISTES**	
		AMB (n=401)	Resta RMB (n=400)	Resta província (n=80)	Sí (n=114)	No (n=766)	Sí (n=412)	No (n=466)
Aportació econòmica	56,8	58,0	55,7	57,0	49,1	57,9	53,3	59,5
Intercanvi cultural	13,9	15,2	14,3	8,0	11,3	14,3	16,6	11,6
Que coneguin el territori	9,0	7,8	8,8	13,7	11,9	8,6	10,2	8,0
Crea llocs de treball	9,0	11,0	8,8	3,2	12,9	8,5	9,1	9,0
Hi ha més gent, més moviment	2,8	1,0	3,6	5,8	5,3	2,4	2,8	2,8
Increment del comerç i el consum	2,1	1,9	2,2	2,4	0,9	2,3	2,1	2,1
Altres	1,6	1,3	2,0	0,9	1,7	1,6	1,9	1,3
Res	1,4	1,2	1,4	2,1	1,0	1,5	1,0	1,8
NS/NC	3,4	2,6	3,1	6,9	5,9	3,0	2,7	3,9

\* Vostè personalment, o algú amb qui viu, treballa o ha treballat en el darrer any en alguna activitat relacionada amb el turisme a la seva comarca?

\*\* En el darrer any, vostè s'ha relacionat amb algun turista que hagi vingut a la seva comarca?

## ELS HOMES I ELS QUE TENEN ESTUDIS SUPERIORS SÓN ELS MÉS CRITIQUEN L'AGLOMERACIÓ / LA SUPERPOBLACIÓ QUE GENERA EL TURISME

### Què és el més negatiu del turisme?

-Espontània-

	TOTAL (n=881)	SEXE		EDAT				NIVELL D'ESTUDIS		
		Home (n=428)	Dona (n=453)	De 16 a 29 (n=127)	De 30 a 44 (n=244)	De 50 a 59 (n=256)	De 60 i més (n=254)	Baix (n=259)	Mitjà (n=355)	Alt (n=262)
		<b>Aglomeració, superpoblació</b>	25,8	29,5	22,3	23,8	26,8	27,2	24,7	13,0
<b>Turisme de borratxera / de festa</b>	16,8	16,6	17,0	8,5	18,9	<b>24,3</b>	12,5	20,5	17,3	12,8
<b>Vandalisme / Gamberrisme / Ho destrossen tot</b>	13,4	10,7	15,9	14,3	11,8	8,8	<b>18,7</b>	<b>21,1</b>	11,4	8,4
<b>Incivisme, mala educació</b>	10,4	7,8	12,9	13,1	9,8	7,3	12,2	<b>11,6</b>	10,8	8,1
<b>Turisme de mala qualitat</b>	6,5	8,1	4,9	4,5	5,3	6,3	9,0	3,6	7,6	7,9
<b>Brutícia / Deixadesa</b>	3,6	4,5	2,8	4,9	3,3	3,8	3,0	3,5	3,6	3,8
<b>Augment de preus</b>	2,3	2,7	2,0	4,6	3,1	2,1	0,4	1,0	2,3	3,7
<b>Altres***</b>	7,8	8,1	7,8	9,0	10,8	7,6	4,5	8,5	6,3	10,0
<b>Res</b>	8,4	8,2	8,6	9,0	5,7	9,9	9,5	10,6	8,5	6,4
<b>NS / NC</b>	4,9	3,9	5,8	8,1	4,5	2,6	5,5	6,6	4,9	2,5

	TOTAL (n=881)	ÀMBIT TERRITORIAL			FEINA EN TURISME*		RELACIÓ TURISTES**	
		AMB (n=401)	Resta RMB (n=400)	Resta província (n=80)	Sí (n=114)	No (n=766)	Sí (n=412)	No (n=466)
		<b>Aglomeració, superpoblació</b>	25,8	25,1	28,2	19,4	21,1	26,6
<b>Turisme de borratxera / de festa</b>	16,8	17,8	16,5	14,6	17,2	16,8	17,5	16,3
<b>Vandalisme / Gamberrisme / Ho destrossen tot</b>	13,4	15,1	12,5	11,0	6,0	14,5	11,5	14,8
<b>Incivisme, mala educació</b>	10,4	8,0	11,5	14,1	13,8	9,9	10,4	10,5
<b>Turisme de mala qualitat</b>	6,5	7,4	7,4		9,3	6,0	7,6	5,3
<b>Brutícia / Deixadesa</b>	3,6	4,6	2,1	6,0	3,7	3,6	2,9	4,3
<b>Augment de preus</b>	2,3	3,1	2,3		2,6	2,3	3,9	1,0
<b>Altres***</b>	7,8	7,9	8,2	6,5	9,1	7,8	9,0	7,2
<b>Res</b>	8,4	6,3	8,2	16,4	7,7	8,4	7,6	9,1
<b>NS / NC</b>	4,9	4,7	3,1	12,0	9,6	4,2	3,4	6,3

\* Vostè personalment, o algú amb qui viu, treballa o ha treballat en el darrer any en alguna activitat relacionada amb el turisme a la seva comarca? / \*\* En el darrer any, vostè s'ha relacionat amb algun turista que hagi vingut a la seva comarca? / \*\*\* Les categories amb una freqüència inferior al 2,0% estan incloses dins de l'epígraf ALTRES.

# LA GESTIÓ DEL TURISME

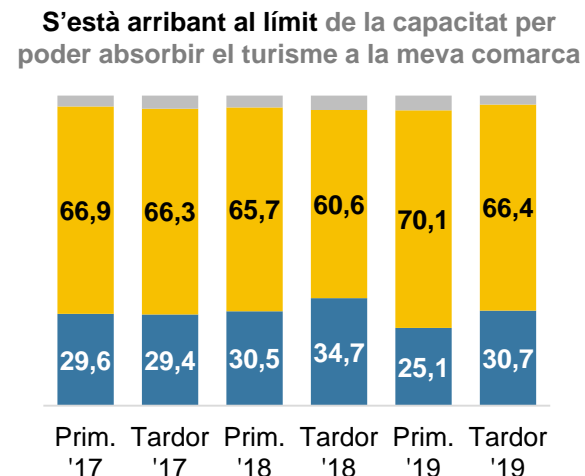
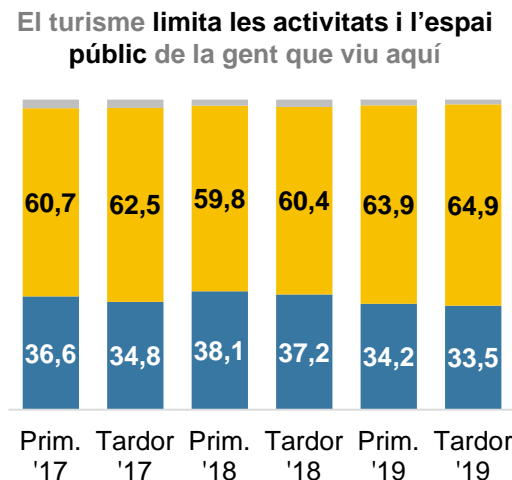
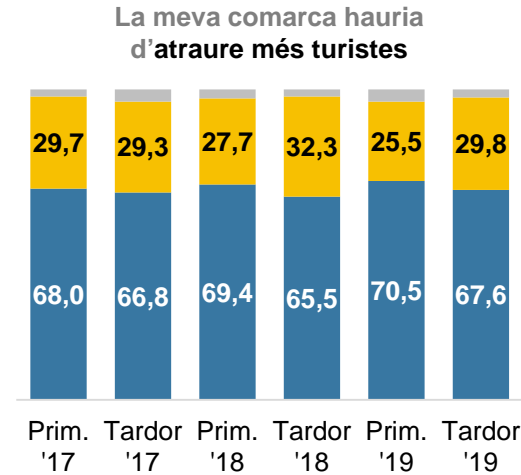
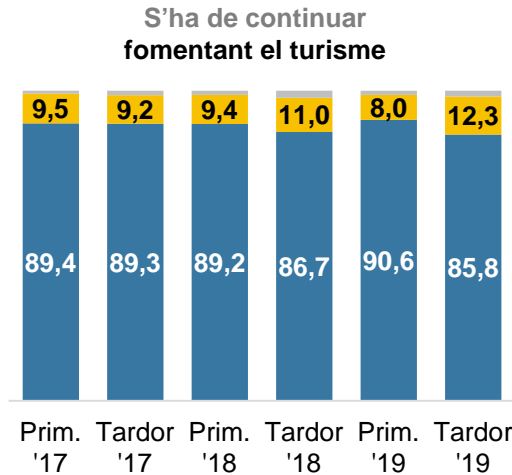
---

# EL 85,8% CONSIDERA QUE S'HA DE CONTINUAR FOMENTANT EL TURISME I DOS TERÇOS, QUE LA SEVA COMARCA HAURIA D'ATRAURE MÉS TURISTES

Està més aviat d'acord o més aviat en desacord amb les frases següents?

■ Més aviat d'acord ■ Més aviat en desacord ■ NS/NC

Tot i ser àmplia majoria, els que defensen que s'ha de continuar fomentant el turisme registren el nivell més baix de la sèrie



El 64,9%, el nivell més alt fins ara, no està d'acord amb que el turisme limita les activitats i l'espai públic de la gent que viu aquí. El 66,4% tampoc ho està amb que s'està arribant al límit de la capacitat per poder absorbir el turisme a la seva comarca.

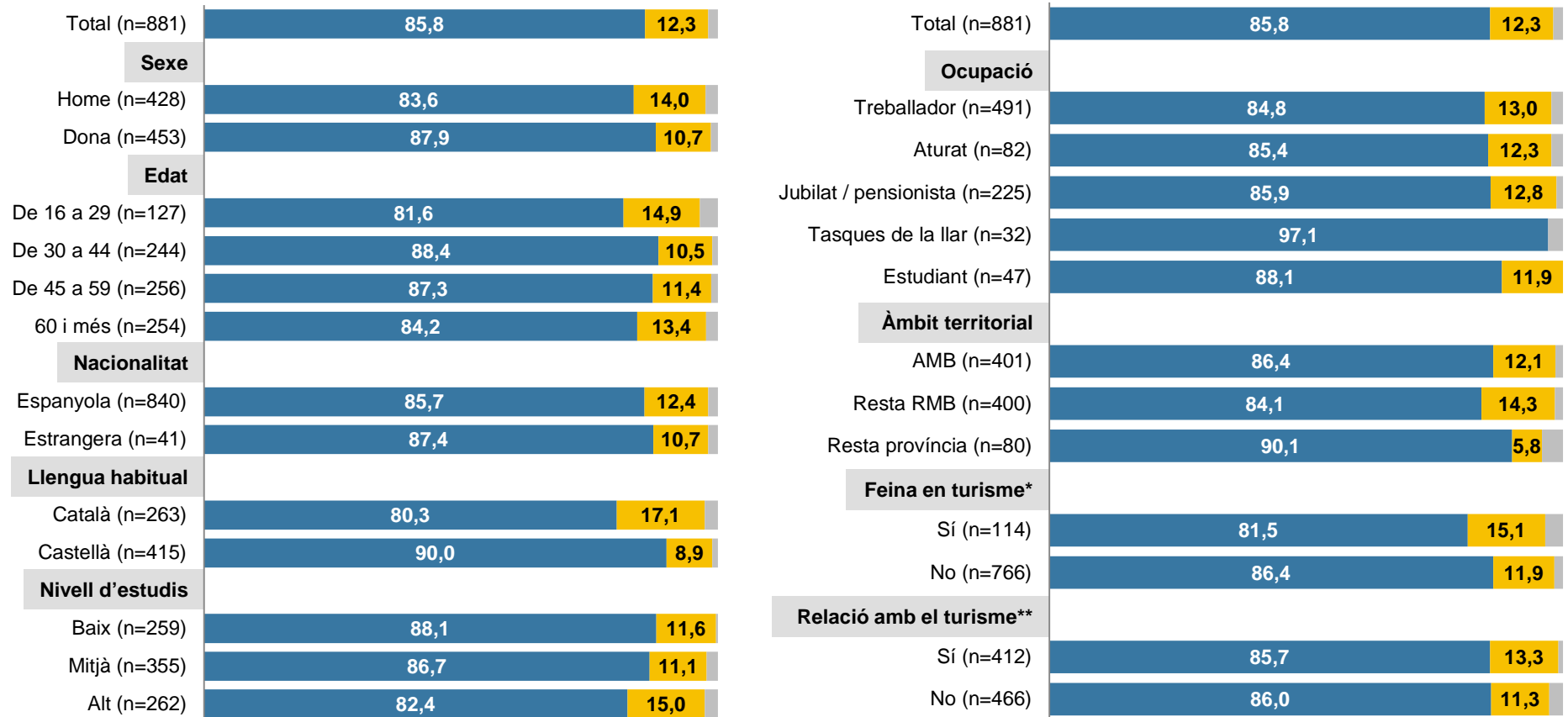


## ELS QUE CREUEN QUE S'HA DE SEGUIR FOMENTANT EL TURISME SUPEREN EL 80% A TOTS ELS SEGMENTS DE POBLACIÓ ANALITZATS

Està més aviat d'acord o més aviat en desacord amb les frases següents?

### S'HA DE CONTINUAR FOMENTANT EL TURISME

■ Més aviat d'acord ■ Més aviat en desacord ■ NS/NC



\* Vostè personalment, o algú amb qui viu, treballa o ha treballat en el darrer any en alguna activitat relacionada amb el turisme a la seva comarca?

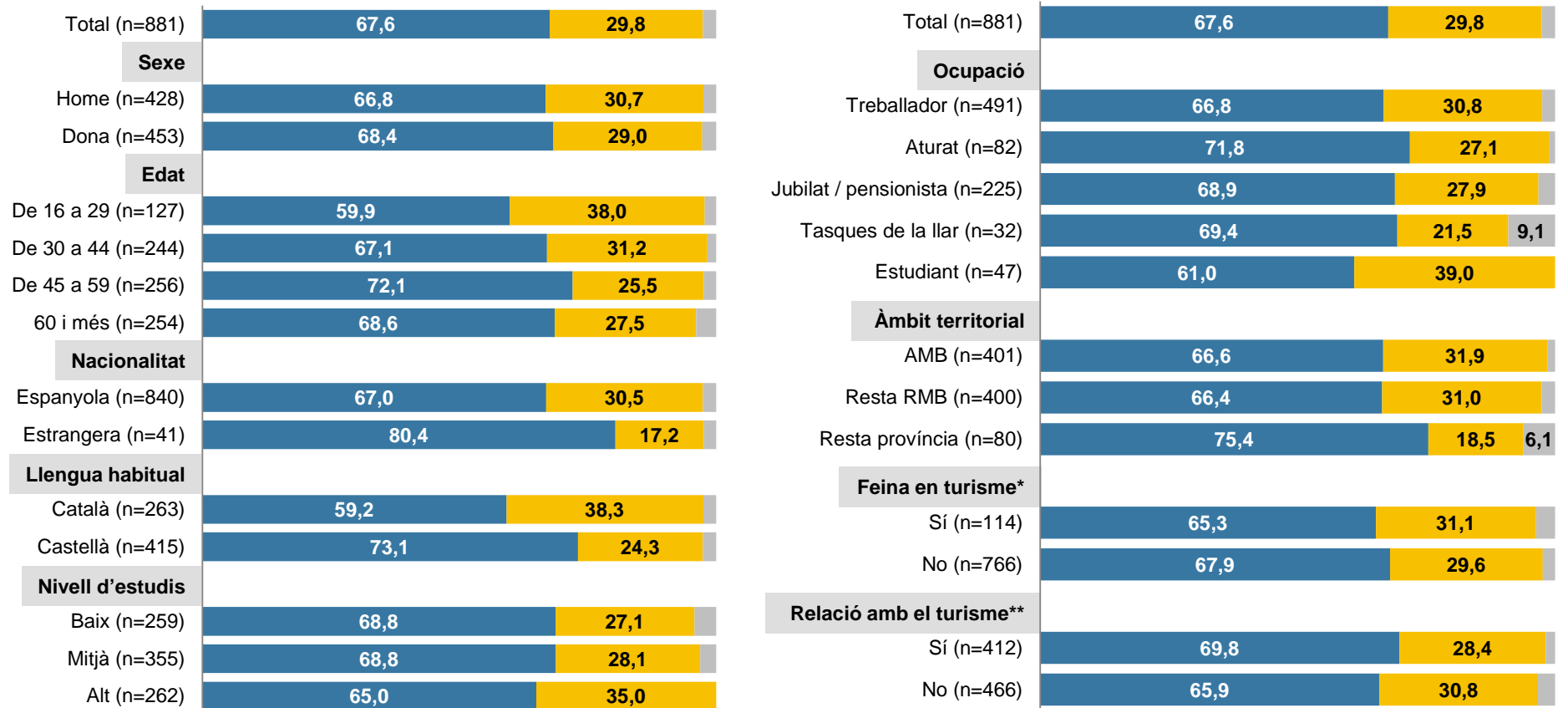
\*\* En el darrer any, vostè s'ha relacionat amb algun turista que hagi vingut a la seva comarca?

## ELS QUE VIUEN FORA DE LA RMB CONSIDEREN EN MAJOR MESURA QUE LA SEVA COMARCA HAURIA D'ATRAURE MÉS TURISTES

Està més aviat d'acord o més aviat en desacord amb les frases següents?

### LA MEVA COMARCA HAURIA D'ATRAURE MÉS TURISTES

■ Més aviat d'acord ■ Més aviat en desacord ■ NS/NC



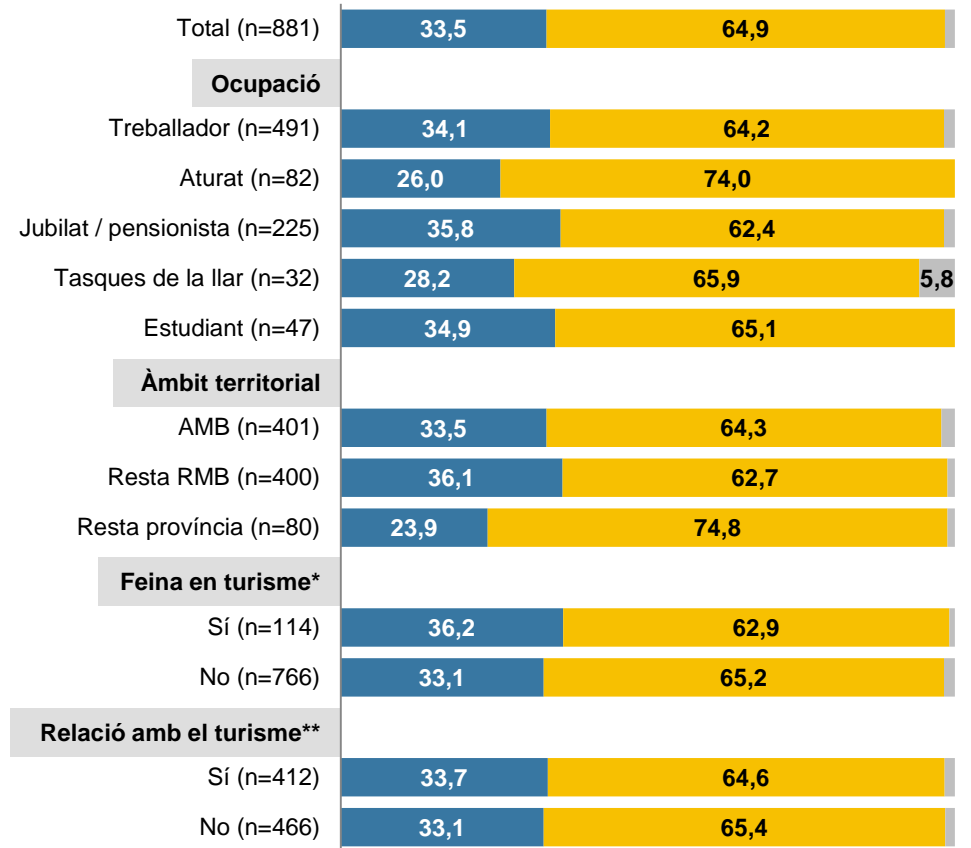
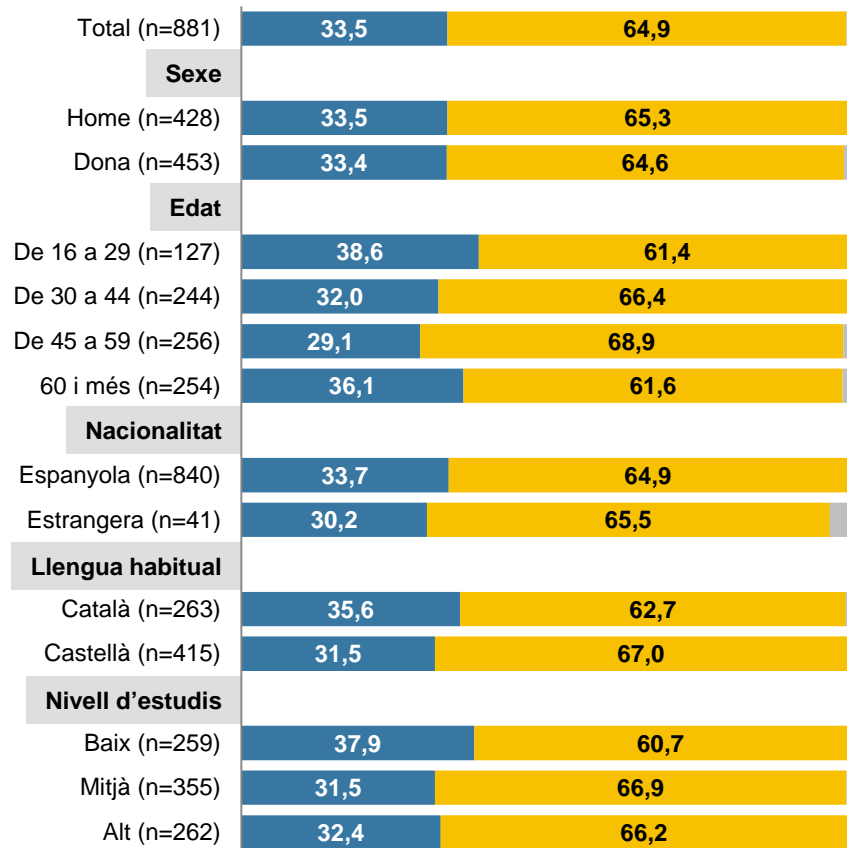
\* Vostè personalment, o algú amb qui viu, treballa o ha treballat en el darrer any en alguna activitat relacionada amb el turisme a la seva comarca?

\*\* En el darrer any, vostè s'ha relacionat amb algun turista que hagi vingut a la seva comarca?

# ELS JOVES I ELS QUE TENEN UN NIVELL D'ESTUDIS BAIX SÓN ELS QUE MÉS DIUEN QUE EL TURISME LIMITA LES ACTIVITATS I L'ESPAI PÚBLIC DE LA GENT QUE VIU AQUÍ

Està més aviat d'acord o més aviat en desacord amb les frases següents?  
**EL TURISME LIMITA LES ACTIVITATS I L'ESPAI PÚBLIC DE LA GENT QUE VIU AQUÍ**

■ Més aviat d'acord ■ Més aviat en desacord ■ NS/NC



\* Vostè personalment, o algú amb qui viu, treballa o ha treballat en el darrer any en alguna activitat relacionada amb el turisme a la seva comarca?

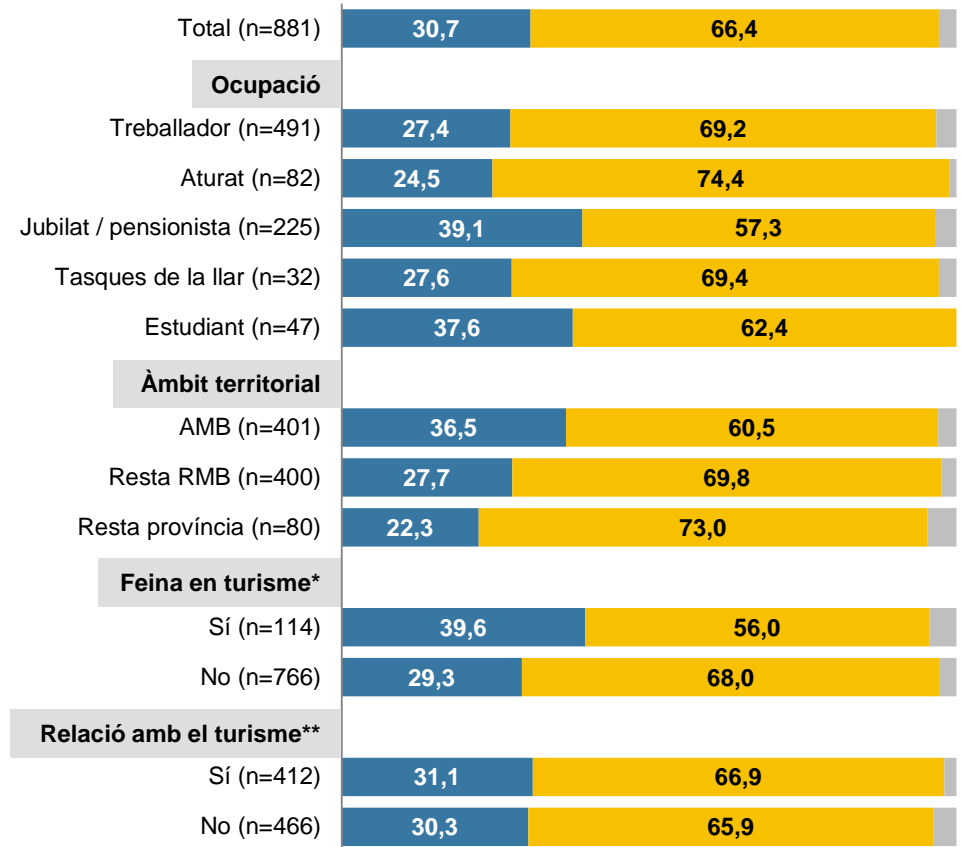
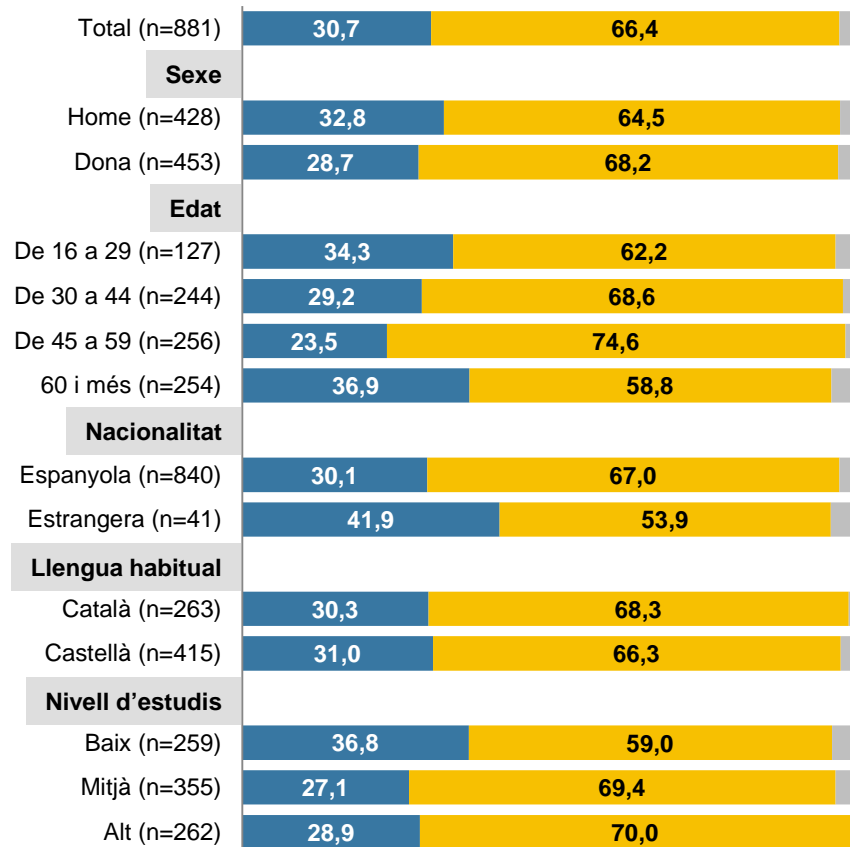
\*\* En el darrer any, vostè s'ha relacionat amb algun turista que hagi vingut a la seva comarca?

## A MÉS PROXIMITAT A BARCELONA, MÉS ES DIU QUE S'ESTÀ ARRIBANT AL LÍMIT DE LA CAPACITAT PER PODER ABSORBIR EL TURISME A LA SEVA COMARCA

Està més aviat d'acord o més aviat en desacord amb les frases següents?

**S'ESTÀ ARRIBANT AL LÍMIT DE LA CAPACITAT PER PODER ABSORBIR EL TURISME A LA MEVA COMARCA**

■ Més aviat d'acord ■ Més aviat en desacord ■ NS/NC

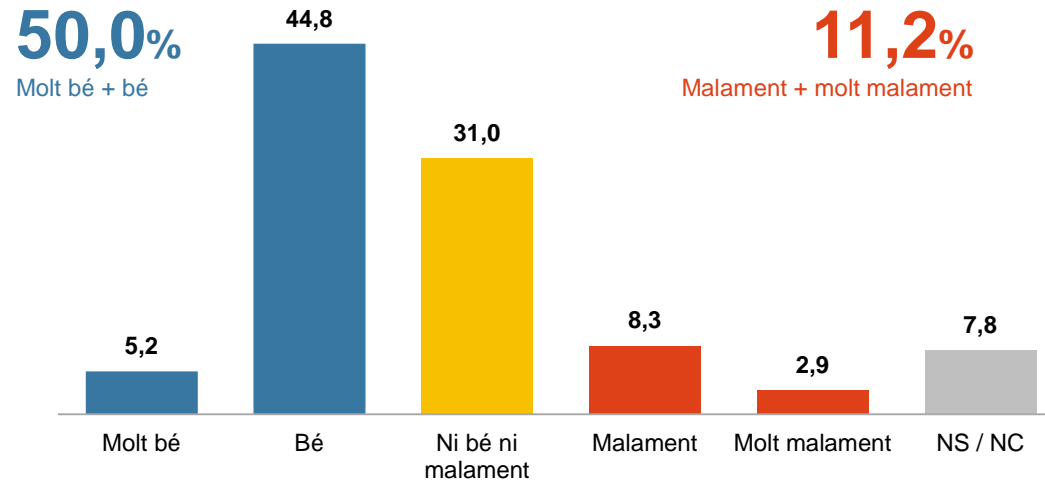


\* Vostè personalment, o algú amb qui viu, treballa o ha treballat en el darrer any en alguna activitat relacionada amb el turisme a la seva comarca?

\*\* En el darrer any, vostè s'ha relacionat amb algun turista que hagi vingut a la seva comarca?

## LA MEITAT VALORA MOLT BÉ O BÉ LA GESTIÓ QUE ES FA DEL TURISME A LA SEVA COMARCA

Com valora la gestió que es fa del turisme a la seva comarca?  
-Suggerida-



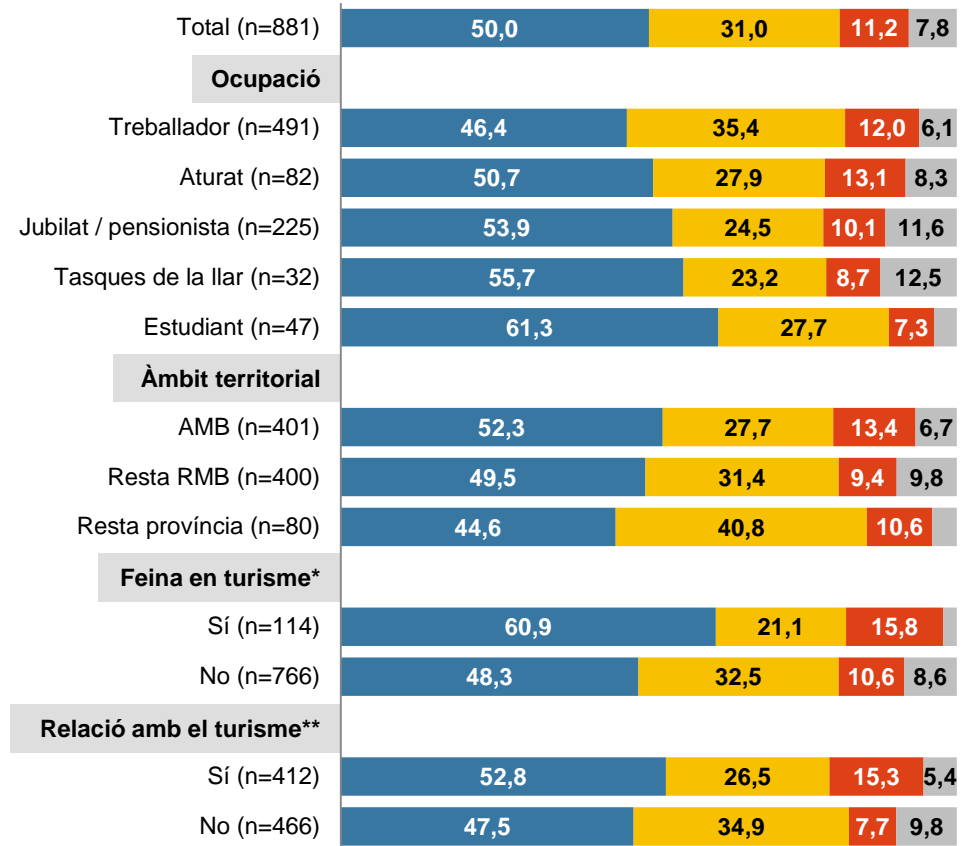
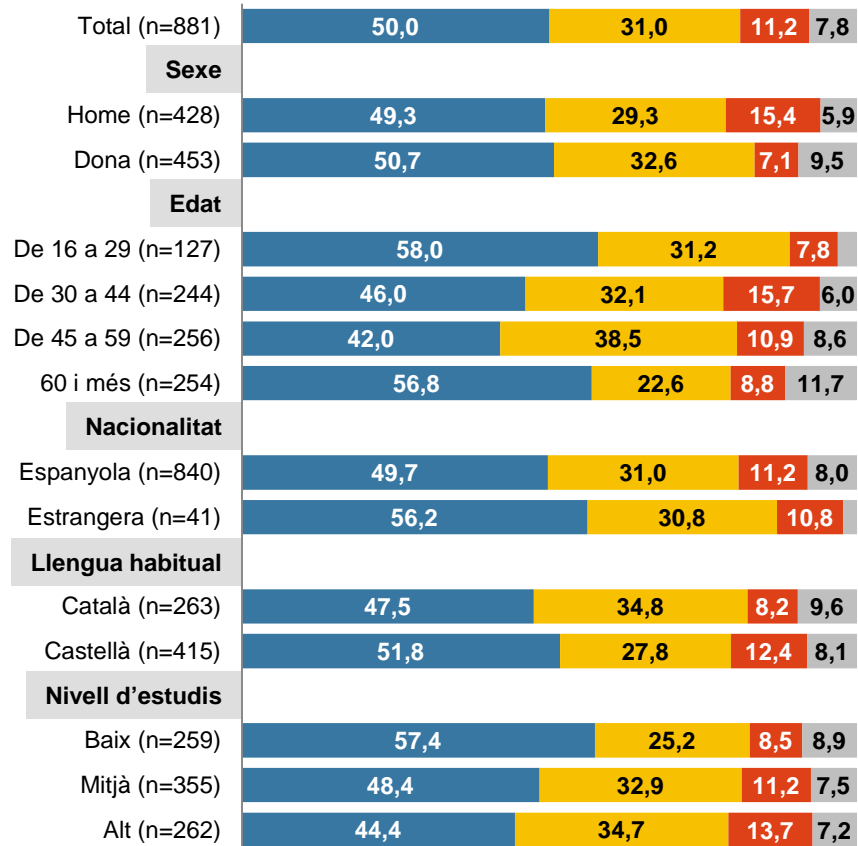
	Primav. '17	Tardor '17	Primav. '18	Tardor '18	Prim. '19	Tardor '19
<b>MOLT BÉ + BÉ</b>	<b>47,8</b>	<b>52,0</b>	<b>51,3</b>	<b>49,1</b>	<b>48,7</b>	<b>50,0</b>
Molt bé	5,0	5,0	5,8	5,0	4,2	5,2
Bé	42,8	47,0	45,5	44,1	44,5	44,8
<b>NI BÉ NI MALAMENT</b>	<b>36,6</b>	<b>33,7</b>	<b>31,9</b>	<b>34,7</b>	<b>35,6</b>	<b>31,0</b>
<b>MALAMENT + MOLT MALAMENT</b>	<b>8,4</b>	<b>8,1</b>	<b>8,6</b>	<b>8,8</b>	<b>9,0</b>	<b>11,2</b>
Malament	6,4	7,3	6,5	6,7	7,0	8,3
Molt malament	2,0	0,8	2,1	2,1	2,0	2,9
<b>NS / NC</b>	<b>7,1</b>	<b>6,2</b>	<b>8,2</b>	<b>7,3</b>	<b>6,6</b>	<b>7,8</b>

Això sí, els que en fan una valoració negativa superen el 10% per primer cop.

## A MAJOR NIVELL D'ESTUDIS, PITJOR ÉS LA VALORACIÓ DE LA GESTIÓ DEL TURISME A LA COMARCA

Com valora la gestió que es fa del turisme a la seva comarca?  
-Suggerida-

■ Molt bé + bé ■ Ni bé ni malament ■ Malament + molt malament ■ NS / NC



\* Vostè personalment, o algú amb qui viu, treballa o ha treballat en el darrer any en alguna activitat relacionada amb el turisme a la seva comarca?

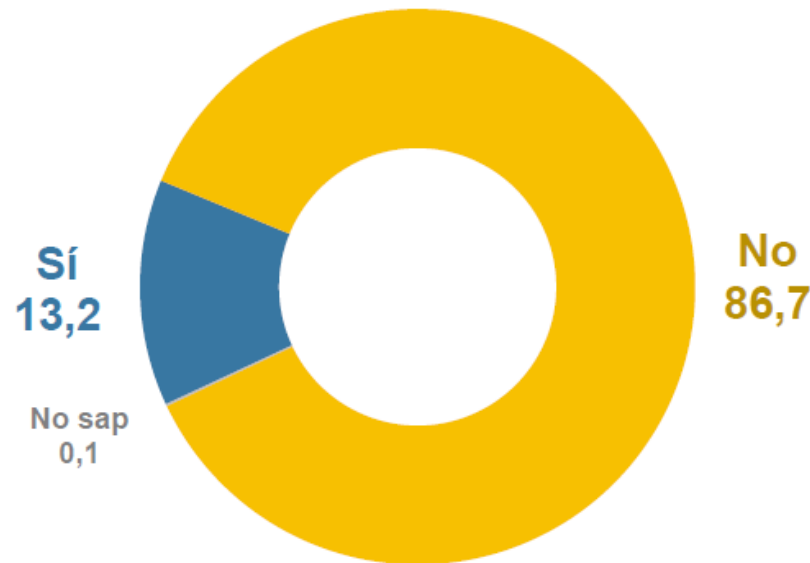
\*\* En el darrer any, vostè s'ha relacionat amb algun turista que hagi vingut a la seva comarca?

# LA RELACIÓ AMB EL TURISME

---

## EL 13,2% TREBALLA PERSONALMENT EN ALGUNA ACTIVITAT RELACIONADA AMB EL TURISME O VIU AMB ALGÚ QUE HO FACI

Vostè personalment, o algú amb qui viu, treballa o ha treballat en el darrer any en alguna activitat relacionada amb el turisme a la seva comarca?



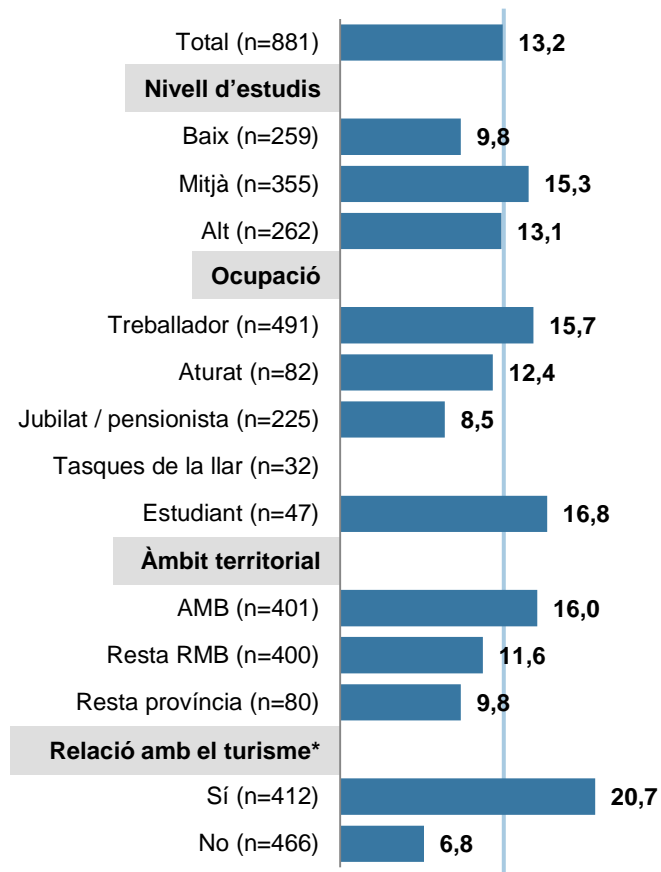
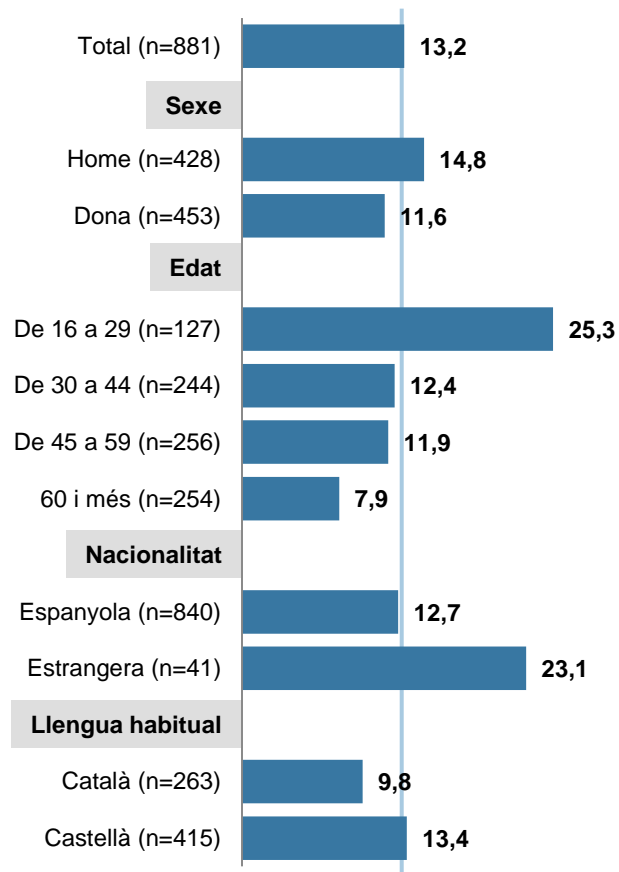
### EVOLUCIÓ

	Prim. '17	Tardor '17	Prim. '18	Tardor '18	Prim. '19	Tardor '19
<b>Sí</b>	12,2	13,3	12,9	12,5	13,1	13,2
<b>No</b>	87,8	86,5	87,1	87,3	86,8	86,7
<b>No sap</b>		0,2		0,2	0,1	0,1



## ELS ESTRANGERS I ELS JOVES SÓN ELS QUE MÉS DIEN HAVER TREBALLAT O VIURE AMB ALGÚ QUE HAGI TREBALLAT EN TURISME O ALGUNA ACTIVITAT RELACIONADA

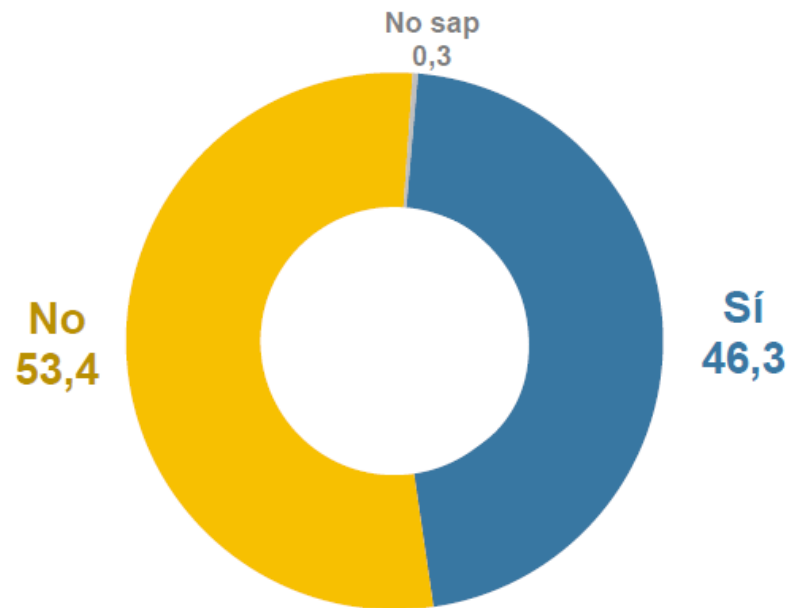
Vostè personalment, o algú amb qui viu,  
treballa o ha treballat en el darrer any en alguna activitat relacionada amb el turisme a la seva comarca?



\* En el darrer any, vostè s'ha relacionat amb algun turista que hagi vingut a la seva comarca?

## PROP DE LA MEITAT S'HA RELACIONAT AMB ALGUN TURISTA QUE HA VINGUT A LA SEVA COMARCA, EL NIVELL MÉS ALT REGISTRAT FINS ARA

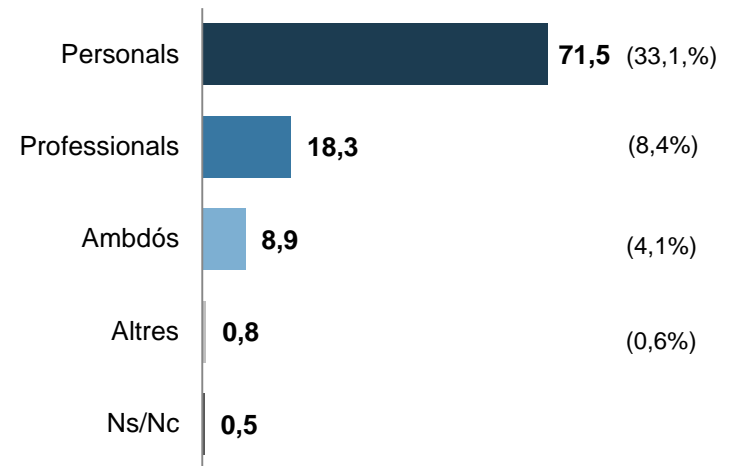
En el darrer any, vostè s'ha relacionat amb algun turista que hagi vingut a la seva comarca?



	Prim. '18	Tardor '18	Prim. '19	Tardor '19
Sí	43,0	43,8	45,1	46,3
No	56,7	56,0	54,9	53,4
No sap	0,3	0,2		0,3

-Per als que s'han relacionat amb algun turista (n=408)-

### I s'hi ha relacionat per motius personals o professionals?\*

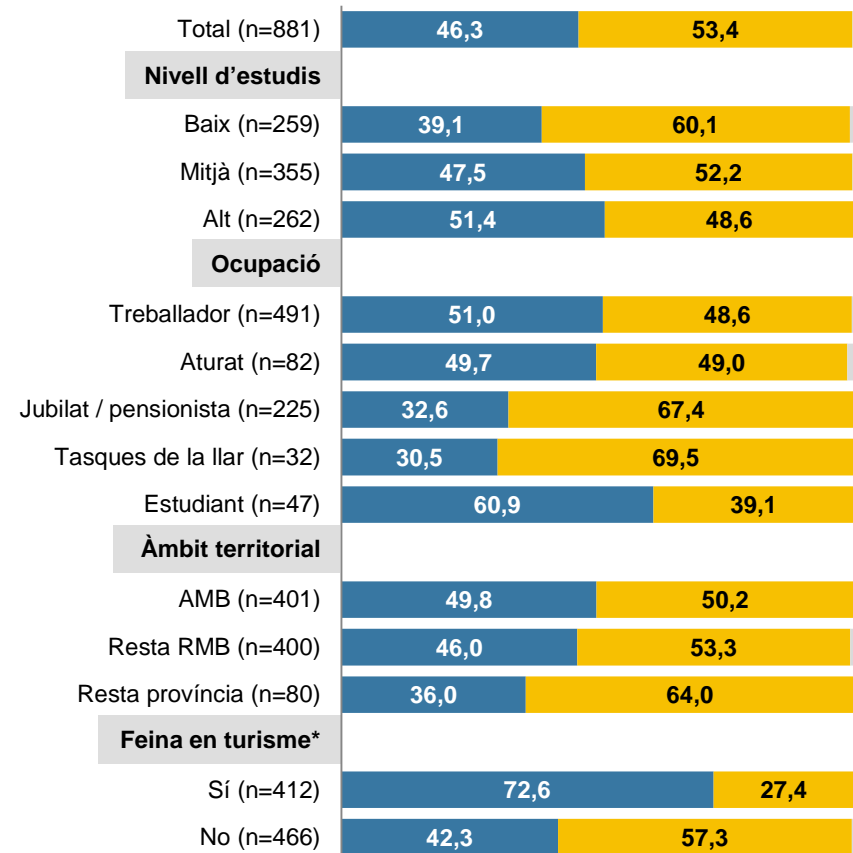
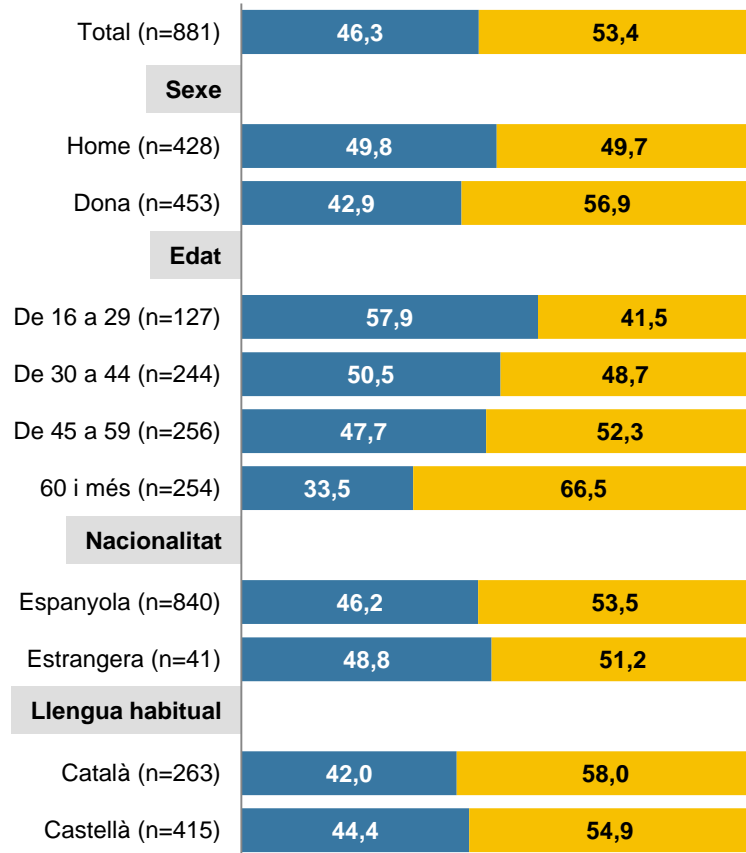


	Prim. '18 (n=373)	Tardor '18 (n=388)	Prim. '19 (n=395)	Tardor '19 (n=408)
Personals	69,6	70,6	66,4	71,5
Professionals	19,0	16,1	20,7	18,3
Ambdós	8,6	8,9	11,9	8,9
Altres	2,6	3,8	0,8	0,8
NS/NC	0,3	0,6	0,3	0,5

\* Entre parèntesi, resultats sobre el total de la mostra.

## A MENYS EDAT, MÉS NIVELL D'ESTUDIS I MÉS PROXIMITAT A LA CIUTAT DE BARCELONA, MAJOR PROPORCIÓ DE GENT S'HA RELACIONAT AMB ALGUN TURISTA

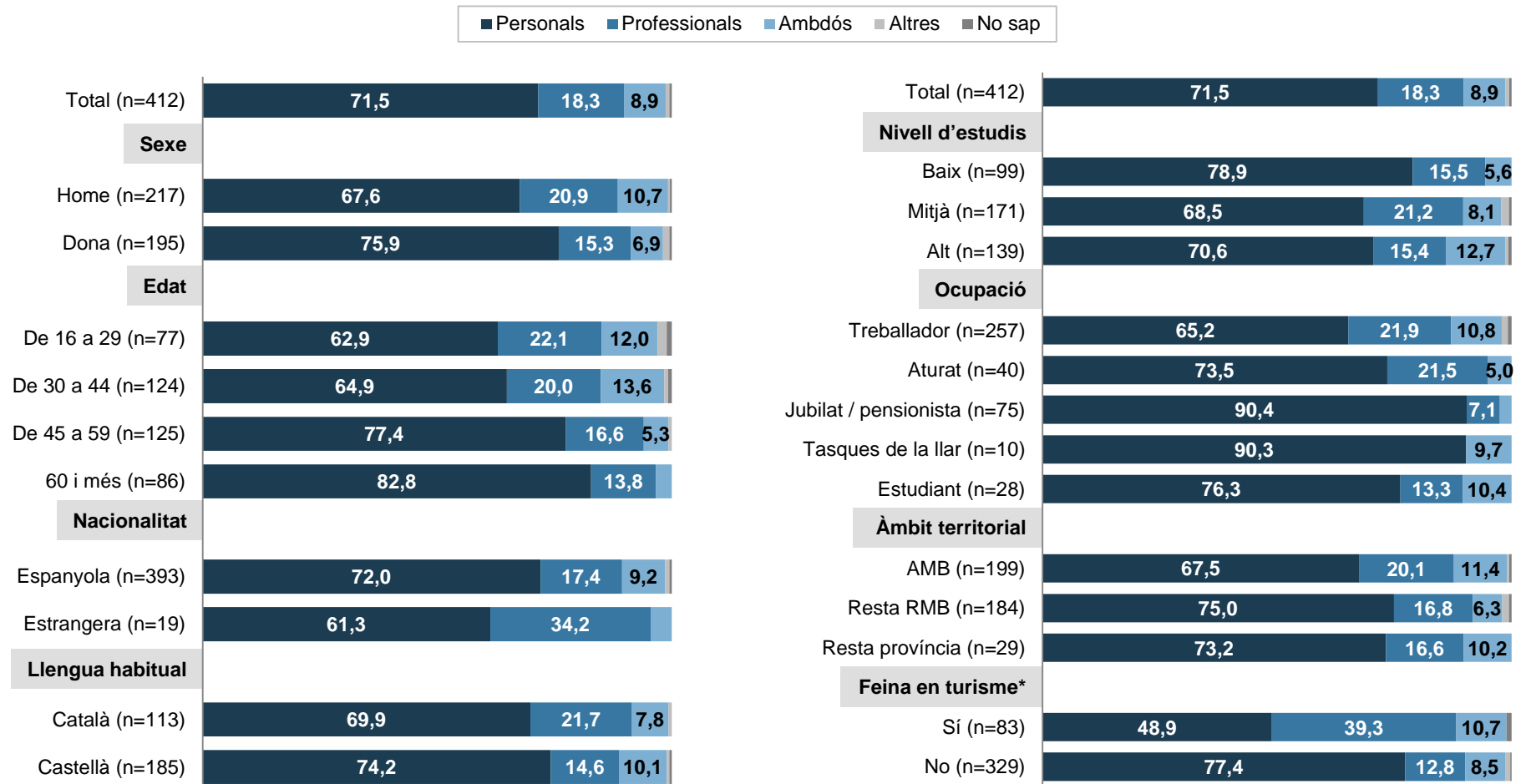
En el darrer any, vostè s'ha relacionat amb algun turista que hagi vingut a la seva comarca?



\* Vostè personalment, o algú amb qui viu, treballa o ha treballat en el darrer any en alguna activitat relacionada amb el turisme a la seva comarca?

## A MÉS EDAT, MÉS S'HI HAN RELACIONAT PER MOTIUS PERSONALS I MENYS PER RAONS PROFESSIONALS

I s'hi ha relacionat per motius personals o professionals?



\* Vostè personalment, o algú amb qui viu, treballa o ha treballat en el darrer any en alguna activitat relacionada amb el turisme a la seva comarca?

# ELS INDRETS MÉS TURÍSTICS DE LA DEMARCACIÓ

---

## MONTSERRAT I SITGES DESTAQUEN COM ELS DOS LLOCS TURÍSTICS MÉS ASSENYALATS DE LA PROVÍNCIA DE BARCELONA

Em sabria dir algun lloc turístic de la província de Barcelona, sense tenir en compte la ciutat de Barcelona?  
-Espontània-

### Montserrat



### Garraf




### Maresme



Calella (3,1)  
Mataró (1,1)  
Santa Susanna (0,5)  
Arenys de Mar (0,5)  
Sant Pol de Mar (0,5)  
Pineda de Mar (0,2)  
Vilassar de Mar (0,1)  
Altres indrets del Maresme (1,0)

### Montseny



### Baix Llobregat



Colònia Güell (2,7)  
Cat. en miniatura (0,6)  
Delta del Ll. (0,6)  
Sant Boi de Ll. (0,2)  
Cornellà de Ll. (0,1)  
Altres del Baix Ll. (1,6)

### Altres indrets de la província

Vic (1,7)  
Badalona (1,5)  
Berguedà (1,4)  
Rupit (1,3)  
Terrassa (1,2)  
Manresa (1,0)  
Cardona (0,9)  
La costa, la platja (0,9)

Caldes de Montbui (0,8)  
Sant Miquel del Fai (0,7)  
Vilafranca del Penedès (0,6)  
Sant Cugat (0,6)  
Sabadell (0,4)  
Collserola (0,1)  
Altres indrets del Vallès (0,7)

### Altres indrets de fora de la província

Costa Brava (7,1)  
Costa Daurada (1,6)  
Altres fora de la província (2,6)

Altres (1,8)  
NS/NC (13,9)

## SITGES I EL MARESME SÓN ELS DOS LLOCS QUE MÉS CREIXEN RESPECTE A L'ONADA ANTERIOR

Em sabria dir algun lloc turístic de la província de Barcelona, sense tenir en compte la ciutat de Barcelona?

-Espontània-

	Prim. '17	Tardor '17	Prim. '18	Tardor '18	Prim. '19	Tardor '19
<b>MONTSERRAT</b>	17,7	18,7	16,5	19,9	19,0	19,9
<b>GARRAF</b>						
Sitges	17,4	16,0	16,8	13,9	12,7	<b>14,3</b>
Vilanova i la Geltrú	1,0	0,6	1,2	1,2	1,0	0,6
<b>MARESME</b>						
El Maresme	1,8	1,0	2,7	1,9	2,5	<b>4,2</b>
Calella	4,0	4,2	4,0	3,1	2,6	3,1
Mataró	1,6	0,7	1,1	1,4	1,1	1,1
Santa Susanna	0,3	0,5	0,1	0,7	0,5	0,5
Arenys de Mar	0,4	0,5	0,5	0,2	0,3	0,5
Sant Pol de Mar	0,6	0,9	0,6	0,2	0,2	0,5
Pineda de Mar	0,5	0,7		0,2	0,2	0,2
Vilassar de Mar	0,4	0,1	0,1	0,3	0,3	0,1
Altres indrets del Maresme	1,4	2,2	2,1	2,1	1,4	1,0
<b>MONTSENY</b>	3,4	3,2	2,7	3,7	2,7	3,6
<b>BAIX LLOBREGAT</b>						
Castelldefels	4,0	3,1	5,1	2,3	4,2	3,6
Colònia Güell	1,5	2,9	2,5	2,7	2,7	2,7
Catalunya en miniatura	0,5	0,9	0,1	0,8	0,8	0,6
Delta del Llobregat					0,5	0,6
Sant Boi de Llobregat	0,6		0,1	0,3	0,4	0,2
Cornellà de Llobregat					0,3	0,1
Hospitalet de Llobregat					0,3	
Altres indrets del Baix Llobregat	0,6	1,4	1,7	0,9	1,9	1,6

	Prim. '17	Tardor '17	Prim. '18	Tardor '18	Prim. '19	Tardor '19
<b>ALTRES DE LA PROVÍNCIA</b>						
Vic	1,4	1,1	1,1	2,6	1,0	1,7
Badalona	1,5	1,3	1,9	1,5	2,5	1,5
Berguedà	2,1	1,5	1,0	1,1	1,5	1,4
Rupit	1,2	0,8	0,9	1,7	0,8	1,3
Terrassa	1,2	0,9	0,4	1,2	1,3	1,2
Manresa	1,4	0,7	0,7	0,3	0,4	1,0
Cardona	0,6	0,9	0,5	0,8	0,9	0,9
La costa / La platja	0,7	1,1	1,2	1,4	0,5	0,9
Caldes de Montbui	1,0	0,6	1,2	0,3	0,9	0,8
Sant Miquel del Fai	1,0	0,8	1,3	0,6	1,4	0,7
Altres indrets del Vallès	1,7	1,0	2,6	1,1	1,0	0,7
Sant Cugat	1,1	0,4	0,7	0,6	1,1	0,6
Vilafranca del Penedès	0,5	0,1	0,7	0,1	0,1	0,6
Sabadell					0,6	0,4
La Roca Village	0,5	0,1	0,3			0,4
Pirineus	0,5	0,7		0,2	0,2	0,1
Indrets del Penedès	0,6	1,4	1,7	0,9	0,4	0,1
Collserola	0,5	0,2	0,2	0,7	0,3	0,1
Altres indrets del Vallès	1,7	1,0	2,6	1,1	1,0	
Sant Llorenç del Munt i l'Obac	0,3	0,8	0,7	0,6	0,5	
Circuit de Montmeló					0,4	
<b>ALTRES DE FORA DE LA PROV.</b>						
Costa Brava	5,3	8,4	5,3	6,5	6,3	7,1
Costa Daurada	1,9	3,1	1,3	1,7	1,7	1,6
Altres indrets de fora de la prov.	3,2	4,7	4,3	2,8	2,8	2,6
<b>ALTRES</b>	2,6	3,2	1,8	2,4	3,5	1,8
<b>NS/NC</b>	12,0	9,9	13,4	15,2	14,0	13,6



# GAIREBÉ EL 60% NO SAP DIR UN INDRET DE LA PROVÍNCIA QUE NO CONEGUI I QUE LI AGRADARIA VISITAR. ENTRE ELS QUE EN CITEN ALGUN, LA SAGRADA FAMÍLIA ÉS EL MÉS ESMENTAT

Quin o quins llocs de la província de Barcelona que no ha visitat mai li agradaria visitar?  
-Espontània. Multiresposta-

## Barcelona ciutat



Parc Güell (2,1)  
La Pedrera (1,1)  
Casa Batlló (1,0)  
Montjuïc (0,9)  
Búnquers del Carmel (0,6)  
Laberint d'Horta (0,6)  
El Tibidabo (0,5)  
Monument a Colom (0,3)  
El Liceu (0,3)  
Museu Picasso (0,2)  
El Born (0,2)  
Monestir de Pedralbes (0,2)  
Catedral de Barcelona (0,1)  
Altres museus de la ciutat (1,1)  
Altres indrets de la ciutat (1,9)

## Baix Llobregat



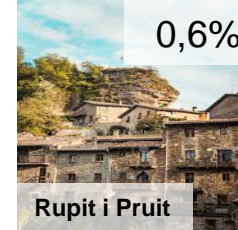
Baix Llobregat (1,5)  
Catalunya en miniatura (0,6)  
Gavà (0,5)  
L'Hospitalet de Llobregat (0,3)  
Cornellà de Llobregat (0,2)

## Vallès Oriental



Vallès Oriental (1,3)  
La Garriga (0,2)

## Osona



Vic (0,6)  
Osona (0,5)

## Berguedà



Naixement del Llobregat (0,5)  
Berguedà (0,6)

## Vallès Occidental



Vallès Occidental (0,4)  
Terrassa (0,3)  
Sabadell (0,3)

## Altres indrets de la província

Montserrat (2,1)  
Maresme (1,4)  
Pirineus (1,1)  
Anoia (0,8)  
Garraf (0,6)  
Sitges (0,5)  
Bages (0,2)  
Manresa (0,6)  
Mines de sal de Cardona (0,2)  
Alt Penedès (0,4)  
Baix Penedès (0,3)  
Collserola (0,3)  
Badalona (0,1)

## Altres indrets de fora de la província

Vall de Núria (1,0)  
Costa Brava (0,7)  
Museu Dalí (0,4)  
Altres indrets de la província de Girona (1,8)  
Val d'Aran (0,2)  
Altres indrets de la província de Lleida (1,4)  
Indrets de la província de Tarragona (1,0)

Altres (1,0)  
Cap (1,0)

**NS/NC (59,0)**

Després de la Sagrada Família, els entrevistats citen una gran diversitat d'indrets de tota la província i de fora

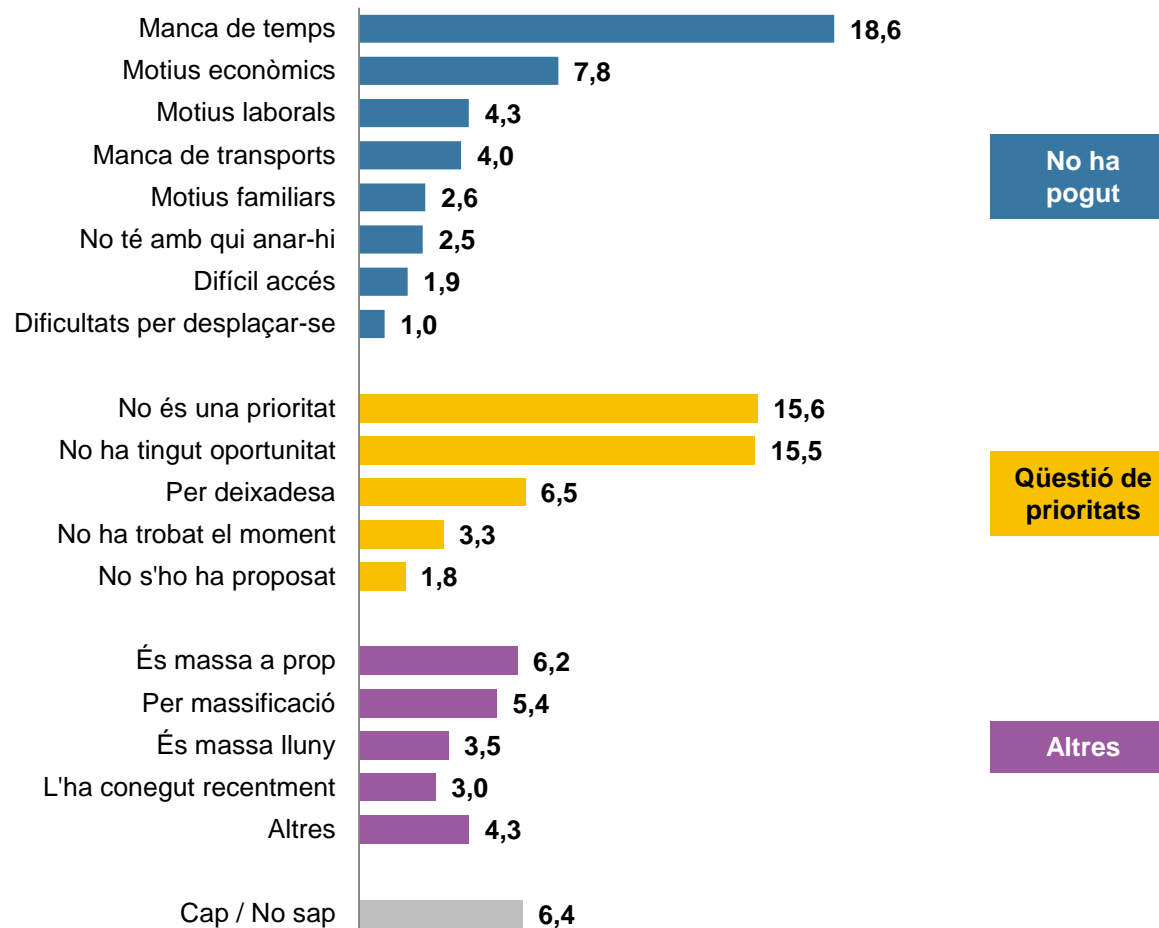


# LA MANCA DE TEMPS, EL FET DE NO SER UNA PRIORITAT I NO HAVER TINGUT L'OPORTUNITAT SÓN ELS TRES MOTIUS MÉS ESMENTATS PER NO HAVER-HI ANAT MAI

-Per als que citen algun indret que no coneixen i els hi agradaria visitar (n=355)-

## Per quin motiu no hi ha anat mai?

-Espontània. Multiresposta-



## ENTRE ELS JOVES, EL MOTIU MÉS ESMENTAT ÉS LA MANCA DE TEMPS. ENTRE LA GENT GRAN, QUE NO ÉS UNA PRIORITAT

-Per als que citen algun indret que no coneixen i els hi agradaria visitar (n=355)-

**Per quin motiu no hi ha anat mai?**

-Espontània. Multiresposta\*\*-

	TOTAL (n=355)	SEXE		EDAT				NIVELL D'ESTUDIS			ÀMBIT TERRITORIAL		
		Home (n=181)	Dona (n=174)	De 16 a 29 (n=57)	De 30 a 44 (n=102)	De 50 a 59 (n=110)	De 60 i més (n=86)	Baix (n=103)	Mitjà (n=150)	Alt (n=101)	AMB (n=184)	Resta RMB (n=135)	Resta província (n=36)
Manca de temps	18,6	19,3	17,9	<b>22,7</b>	20,2	17,1	15,2	13,6	19,6	22,4	19,0	18,8	16,7
Motius econòmics	7,8	5,4	10,4	4,0	8,9	7,9	9,4	<b>12,6</b>	5,6	6,5	8,5	9,1	2,0
Motius laborals	4,3	2,5	6,1		2,9	5,7	7,8	7,0	4,3	1,6	5,2	2,0	7,7
Manca de transports	4,0	3,4	4,7	5,7	2,9	5,6	2,3	7,1	4,1	0,8	2,6	4,5	7,3
Motius familiars	2,6	1,6	3,7		2,5	3,6	3,5	2,7	3,7	0,8	4,2	1,6	
No té amb qui anar-hi	2,5	1,3	3,8	5,8			6,1	3,1	3,8		2,3	2,0	4,8
Difícil accés	1,9	1,7	2,0		1,8	2,8	2,3	3,6	0,7	1,8	1,6	2,8	
Dificultats per desplaçar-se	1,0	0,4	1,6	1,5		0,8	2,3	2,6		1,0	1,6		2,0
No és una prioritat	15,6	14,0	17,4	13,7	16,7	12,2	<b>19,9</b>	16,3	12,8	19,4	12,9	16,2	<b>23,4</b>
No ha tingut oportunitat	15,5	16,6	14,3	<b>20,5</b>	12,5	16,0	14,7	19,2	17,5	8,8	13,4	16,8	18,9
Per deixadesa	6,5	7,0	5,9	3,0	7,4	7,5	6,7	2,8	7,9	8,1	9,8	3,7	2,8
No ha trobat el moment	3,3	2,4	4,2	3,0	4,8	2,6	2,2	2,2	2,6	5,3	3,5	2,1	5,7
No s'ho ha proposat	1,8	2,9	0,6	<b>5,9</b>	1,0	1,4			2,3	2,8	2,4	0,7	2,8
És massa a prop	6,2	8,4	3,9	8,6	3,7	9,7	3,4	1,8	7,0	9,5	8,4	4,8	2,8
Per massificació	5,4	7,2	3,6	1,5	8,1	5,3	5,2	5,5	5,2	5,7	4,4	5,0	<b>10,3</b>
És massa lluny	3,5	2,6	4,5	1,5	3,0	6,5	2,2	1,7	4,8	3,5	4,4	3,8	
L'ha conegut recentment	3,0	3,7	2,3	3,1	3,0	3,5	2,5	1,8	3,1	4,2	2,7	4,5	
Altres	4,3	3,8	4,8	4,6	3,0	2,5	7,8	3,6	5,2	2,7	3,9	6,2	
Cap / No sap	6,4	5,5	7,4	6,2	8,4	7,2	3,4	3,9	5,7	10,3	5,4	7,8	6,1

# GESOP

Gabinet d'Estudis Socials i Opinió Pública, S.L.  
C/ Provença 385-387, entresol A, 08025 Barcelona  
Tel. 93 300 07 42  
[www.gesop.net](http://www.gesop.net)  
[www.twitter.com/\\_GESOP](https://www.twitter.com/_GESOP)