

Enquesta ciutadana
INFORME ÒMNIBUS
L'OPINIÓ CIUTADANA SOBRE EL TURISME
A L'ENTORN DE BARCELONA

Primavera 2019

LABturisme



Índex

Fitxa tècnica _____	2
Resultats _____	3
Quin sector o activitat econòmica creu que aporta més riquesa a la seva comarca? _____	4
Em sabria dir algun lloc turístic de la província de Barcelona, sense tenir en compte la ciutat de Barcelona? _____	6
Creu que el turisme és beneficiós per a la seva comarca? _____	8
Què és el més positiu del turisme? _____	10
Què és el més negatiu del turisme? _____	10
Està més aviat d'acord o més aviat en desacord amb les frases següents? _____	14
Com valora la gestió que es fa del turisme a la seva comarca? _____	19
Vostè personalment, o algú amb qui viu,	
treballa o ha treballat en el darrer any en alguna activitat relacionada amb el turisme a la seva comarca? _____	21
En el darrer any, vostè s'ha relacionat amb algun turista que hagi vingut a la seva comarca? _____	23
I s'hi ha relacionat per motius personals o professionals? _____	23



Fitxa tècnica

Tècnica d'investigació

Entrevista telefòniques assistides per ordinador (CATI).

Àmbit geogràfic

Província de Barcelona, excepte la ciutat de Barcelona.

Univers

Població de 16 i més anys que porti almenys un any vivint a Catalunya.

Dimensió de la mostra

877 entrevistes.

Tipus de mostreig

Afixació no proporcional a raó de 400 entrevistes a l'Àrea Metropolitana de Barcelona (excloent la capital), 400 a la resta de la Regió Metropolitana i 77 a la resta de la província. Mostra estratificada per dimensió de municipi dins de cada àmbit, amb selecció aleatòria dels individus a entrevistar tenint en compte quotes creuades de sexe i edat. Per l'obtenció dels resultats, les dades s'han ponderat d'acord al pes real de cadascun dels àmbits territorials.

Error de la mostra

L'error mostral és de $\pm 3,4\%$ per al total d'entrevistes, per a un nivell de confiança del 95,5% i $p=q=0,5$.

Treball de camp

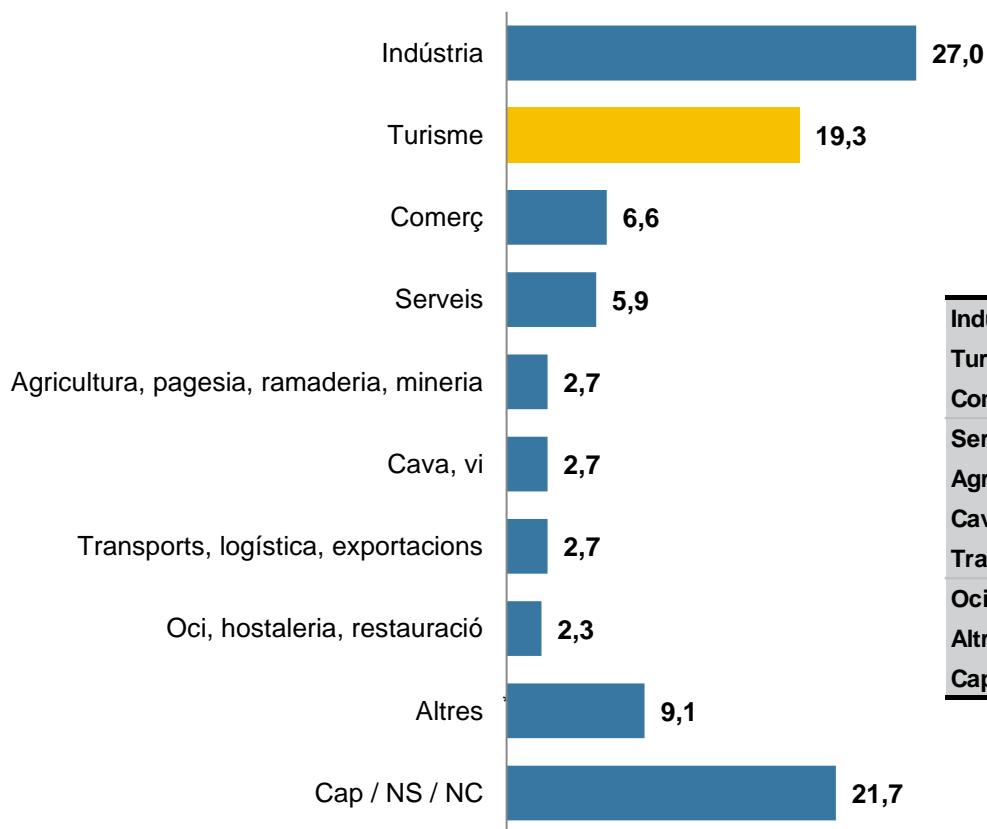
Entre el 5 i el 12 de abril de 2019.



RESULTATS

CREIX EL TURISME QUAN ES DEMANA EL SECTOR QUE APORTA MÉS RIQUESA A LA SEVA COMARCA, TOT I QUE SEGUEIX EN SEGONA POSICIÓ DARRERA LA INDÚSTRIA

Quin sector o activitat econòmica creu que aporta més riquesa a la seva comarca?
-Espontània-



EVOLUCIÓ

	Prim. '17	Tard. '17	Prim. '18	Tard. '18	Prim. '19
Indústria	22,5	28,3	29,4	28,2	27,0
Turisme	19,6	19,6	19,3	18,4	19,3
Comerç	6,4	3,4	4,7	4,9	6,6
Serveis	8,5	7,6	6,6	6,6	5,9
Agricultura, pagesia, etc.	4,9	3,8	5,3	4,3	2,7
Cava, vi	2,4	1,8	2,4	2,1	2,7
Transports, logística, exportacions	1,2	1,0	0,6	1,0	2,7
Oci, hostaleria, restauració	1,8	1,8	1,6	2,1	2,3
Altres	10,3	11,2	6,4	10,4	9,1
Cap / NS / NC	22,1	20,3	22,4	22,0	21,7

* La categoria "Altres" inclou els següents sectors o activitats econòmiques: Automòbil, automoció (1,5), Construcció, immobiliàries (1,4), Alimentació (1,0), Sector tèxtil (0,9), Ciència i tecnologia (0,8), Altres (3,5)

ENTRE ELS JOVES, AQUELLS QUE TENEN RELACIÓ AMB EL TURISME I ELS QUE VIUEN A MUNICIPIS GRANS, EL TURISME QUEDA PER DAVANT DE LA INDÚSTRIA

Quin sector o activitat econòmica creu que aporta més riquesa a la seva comarca?
-Espontània-

	TOTAL (n=877)	SEXE		EDAT				NIVELL D'ESTUDIS		
		Home (n=440)	Dona (n=437)	De 16 a 29 (n=147)	De 30 a 44 (n=249)	De 45 a 59 (n=236)	De 60 i més (n=245)	Baix (n=268)	Mitjà (n=356)	Alt (n=251)
Indústria	27,0	32,9	21,3	15,3	30,1	28,7	29,3	17,3	33,2	29,2
Turisme	19,3	19,2	19,4	22,7	23,8	20,0	11,8	13,7	21,0	23,1
Comerç	6,6	5,4	7,7	8,6	5,8	5,9	6,9	9,0	6,1	4,8
Serveis	5,9	7,2	4,6	3,7	5,8	9,0	4,2	2,2	5,2	11,0
Altres	19,5	19,8	19,3	20,4	19,2	20,9	18,3	18,9	19,9	19,2
Cap/ NS / NC	21,7	15,5	27,7	29,3	15,4	15,5	29,5	38,9	14,6	12,6

A l'AMB gairebé hi ha tantes mencions al turisme com a la indústria.

	TOTAL (n=877)	FEINA EN TURISME*		RELACIÓ TURISTES **		DIMENSIÓ DE MUNICIPI			ÀMBIT TERRITORIAL		
		Sí (n=113)	No (n=763)	Sí (n=395)	No (n=482)	Menys de 10 mil (n=120)	De 10 a 100 mil (n=489)	De 100 a 500 mil (n=268)	AMB (n=400)	Resta RMB (n=400)	Resta província (n=77)
Indústria	27,0	14,8	28,9	24,6	29,0	34,5	28,6	20,1	24,5	27,4	34,1
Turisme	19,3	30,1	17,7	27,1	12,8	18,8	17,7	22,4	22,8	18,3	11,5
Comerç	6,6	9,2	6,2	6,3	6,9	2,1	5,6	10,9	9,0	5,6	2,5
Serveis	5,9	4,2	6,1	6,8	5,1	2,1	6,4	6,8	8,0	5,3	0,9
Altres	19,5	25,4	18,6	20,3	18,8	25,0	21,3	13,0	15,6	22,1	22,5
Cap/ NS / NC	21,7	16,2	22,6	14,8	27,4	17,5	20,3	26,7	20,0	21,4	28,4

* Vostè personalment, o algú amb qui viu, treballa o ha treballat en el darrer any en alguna activitat relacionada amb el turisme a la seva comarca?

** En el darrer any, vostè s'ha relacionat amb algun turista que hagi vingut a la seva comarca?

MONTSERRAT I SITGES SÓN ELS DOS INDRETS DE LA PROVÍNCIA DE BARCELONA MÉS ASSENYALATS COM A LLOCS TURÍSTICS

Em sabria dir algun lloc turístic de la província de Barcelona, sense tenir en compte la ciutat de Barcelona?
-Espontània-



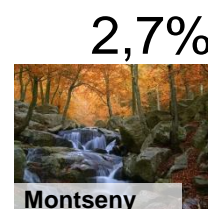
Vilanova i la Geltrú (1,0)

Altres de la província


- Badalona (2,5)
- Sant Miquel del Fai (1,4)
- Terrassa (1,3)
- Sant Cugat (1,1)
- Caldes de Montbui (0,9)
- Sabadell (0,6)
- La costa, la platja (0,5)
- Parc Natural de Sant Llorenç del Munt i l'Obac (0,5)
- Vilafranca i altres del Penedès (0,5)
- Circuit de Montmeló (0,4)
- Collserola (0,3)
- Pirineus (0,2)
- Altres indrets del Vallès (1,0)



- Colònia Güell (2,7)
- Cat. en miniatura (0,8)
- Delta del Ll. (0,5)
- Sant Boi de Ll. (0,4)
- Cornellà de Ll. (0,3)
- Hospitalet de Ll. (0,3)
- Altres del Baix Ll. (1,9)



- El Maresme (2,5)
- Mataró (1,1)
- Santa Susanna (0,5)
- Vilassar de Mar (0,3)
- Arenys de Mar (0,3)
- Sant Pol de Mar (0,2)
- Pineda de Mar (0,2)
- Altres indrets del Maresme (1,4)



- Vic (1,0)
- Cardona (0,9)
- Rupit (0,8)
- Manresa (0,4)

Altres de la resta de Catalunya

- Costa Brava (6,3)
- Costa Daurada (1,7)
- Altres fora de la província (2,8)

- Altres (3,5)
- NS/NC (14,0)

MONTSERRAT ASSOLEIX VALORS SIMILARS A LA TARDOR DE 2018, MENTRE QUE SITGES REP EL MENOR PERCENTATGE DE MENCIONS DE LA SÈRIE

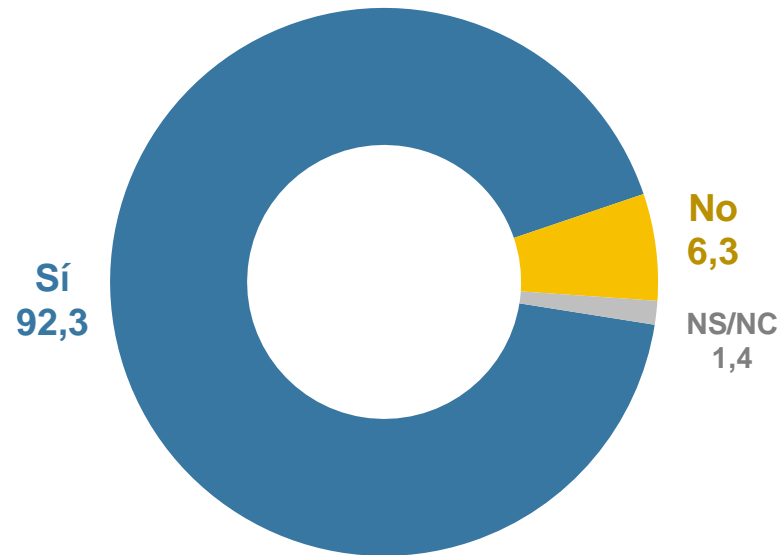
Em sabria dir algun lloc turístic de la província de Barcelona, sense tenir en compte la ciutat de Barcelona?
-Espontània-

	Prim. '17	Tardor '17	Prim. '18	Tardor '18	Prim. '19
MONTSERRAT	17,7	18,7	16,5	19,9	19,0
GARRAF					
Sitges	17,4	16,0	16,8	13,9	12,7
Vilanova i la Geltrú	1,0	0,6	1,2	1,2	1,0
MONTSENY	3,4	3,2	2,7	3,7	2,7
MARESME					
Calella	4,0	4,2	4,0	3,1	2,6
El Maresme	1,8	1,0	2,7	1,9	2,5
Mataró	1,6	0,7	1,1	1,4	1,1
Santa Susanna	0,3	0,5	0,1	0,7	0,5
Vilassar de Mar	0,4	0,1	0,1	0,3	0,3
Arenys de Mar	0,4	0,5	0,5	0,2	0,3
Sant Pol de Mar	0,6	0,9	0,6	0,2	0,2
Pineda de Mar	0,5	0,7		0,2	0,2
Altres indrets del Maresme	1,4	2,2	2,1	2,1	1,4
BAIX LLOBREGAT					
Castelldefels	4,0	3,1	5,1	2,3	4,2
Colònia Güell	1,5	2,9	2,5	2,7	2,7
Catalunya en miniatura	0,5	0,9	0,1	0,8	0,8
Delta del Llobregat					0,5
Sant Boi de Llobregat	0,6		0,1	0,3	0,4
Cornellà de Llobregat					0,3
Hospitalet de Llobregat					0,3
Altres indrets del Baix Llobregat	0,6	1,4	1,7	0,9	1,9

	Prim. '17	Tardor '17	Prim. '18	Tardor '18	Prim. '19
ALTRES DE LA PROVÍNCIA DE BARCELONA					
Badalona	1,5	1,3	1,9	1,5	2,5
Berguedà	2,1	1,5	1,0	1,1	1,5
Sant Miquel del Fai	1,0	0,8	1,3	0,6	1,4
Terrassa	1,2	0,9	0,4	1,2	1,3
Sant Cugat	1,1	0,4	0,7	0,6	1,1
Vic	1,4	1,1	1,1	2,6	1,0
Altres indrets del Vallès	1,7	1,0	2,6	1,1	1,0
Cardona	0,6	0,9	0,5	0,8	0,9
Caldes de Montbui	1,0	0,6	1,2	0,3	0,9
Rupit	1,2	0,8	0,9	1,7	0,8
Sabadell					0,6
La costa / La platja	0,7	1,1	1,2	1,4	0,5
Sant Llorenç del Munt i l'Obac	0,3	0,8	0,7	0,6	0,5
Manresa	1,4	0,7	0,7	0,3	0,4
Circuit de Montmeló					0,4
Collserola	0,5	0,2	0,2	0,7	0,3
Pirineus	0,5	0,7		0,2	0,2
Vilafranca del Penedès	0,5	0,1	0,7	0,1	0,1
Indrets del Penedès	0,6	1,4	1,7	0,9	0,4
La Roca Village	0,5	0,1	0,3		
Altres indrets del Vallès	1,7	1,0	2,6	1,1	1,0
ALTRES DE LA RESTA DE CATALUNYA					
Costa Brava	5,3	8,4	5,3	6,5	6,3
Costa Daurada	1,9	3,1	1,3	1,7	1,7
Altres indrets de fora de la província	3,2	4,7	4,3	2,8	2,8
ALTRES	2,6	3,2	1,8	2,4	3,5
NS/NC	12,0	9,9	13,4	15,2	14,0

MÉS DEL 90% CONSIDERA QUE EL TURISME ÉS BENEFICIÓS PER A LA SEVA COMARCA

Creu que el turisme és beneficiós per a la seva comarca?



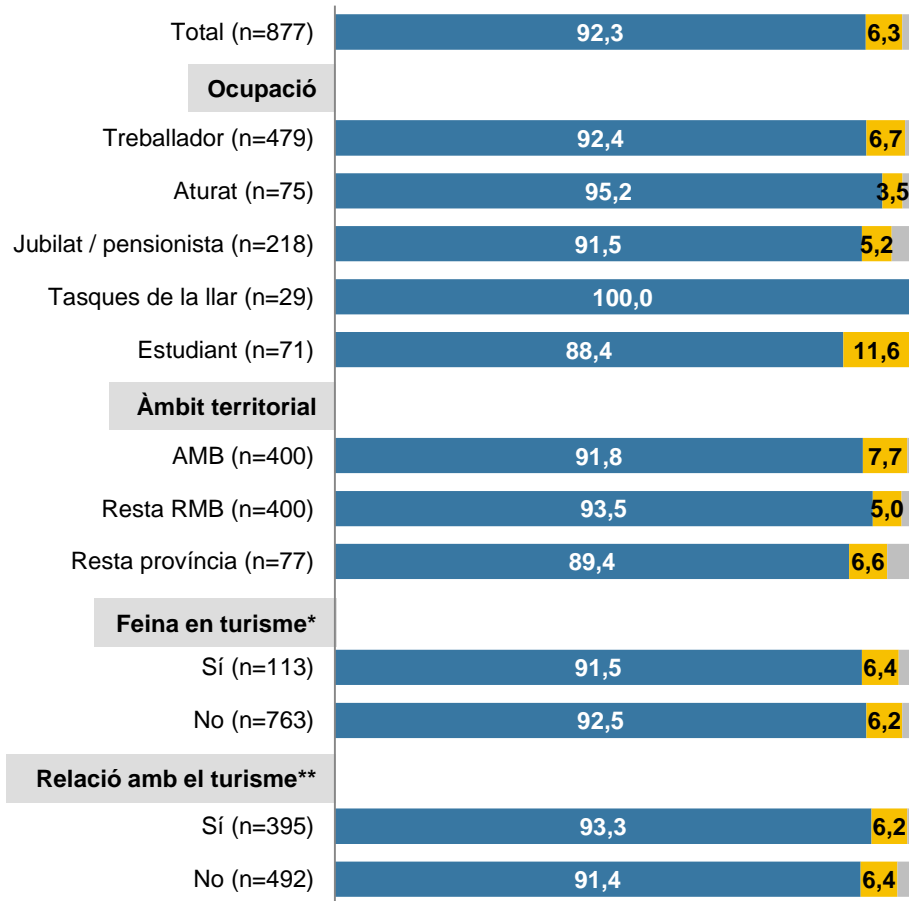
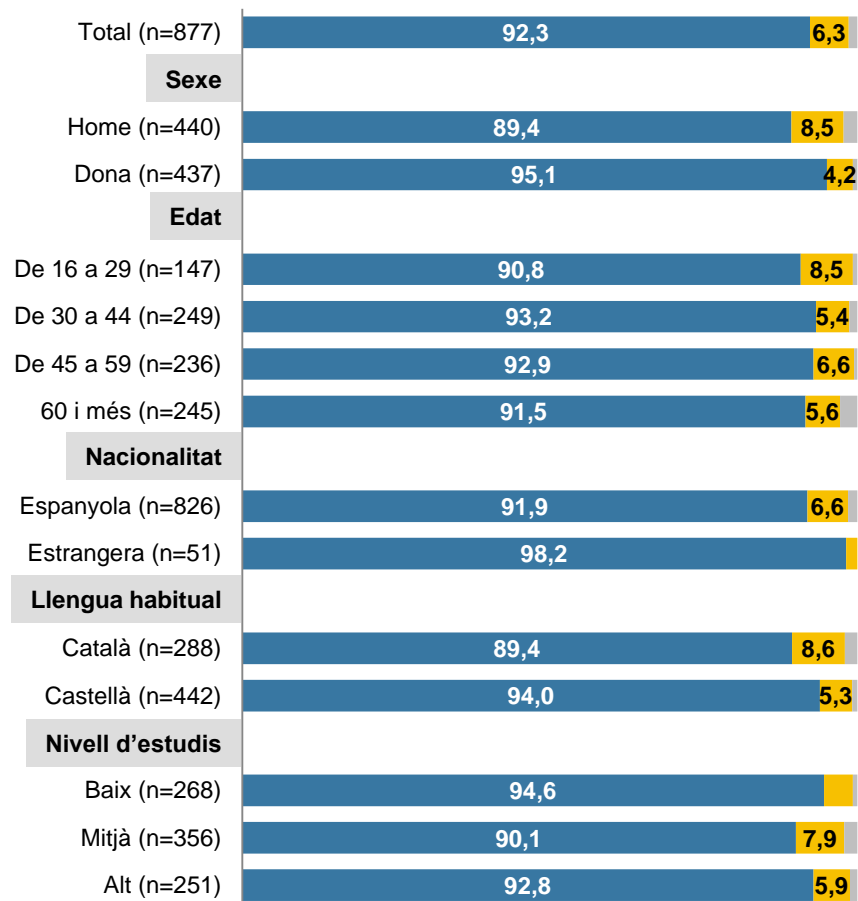
EVOLUCIÓ

	Prim. '17	Tardor '17	Prim. '18	Tardor '18	Prim. '19
Sí	93,0	91,6	92,2	91,7	92,3
No	5,8	7,3	6,6	7,2	6,3
NS/NC	1,2	1,2	1,2	1,1	1,4

PER A TOTS ELS SEGMENTS ANALITZATS ELS QUE CREUEN QUE ÉS BENEFICIOS SUPEREN O FREGUEN EL 90%

Creu que el turisme és beneficiós per a la seva comarca?

■ Sí ■ No ■ NS/NC



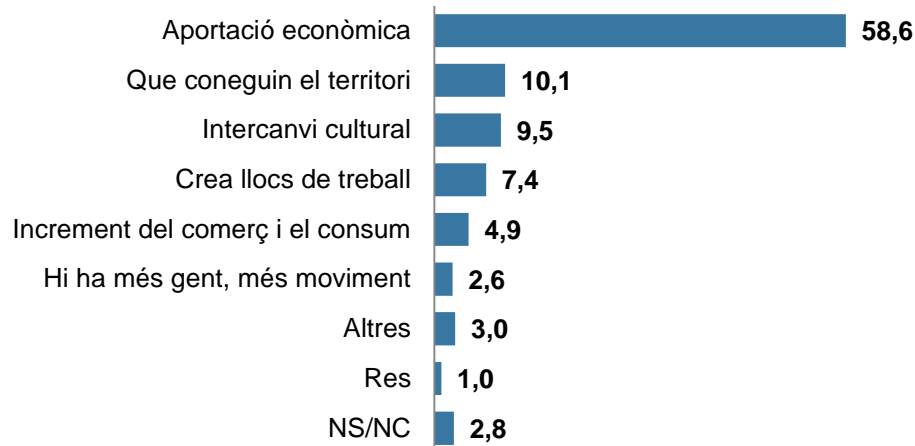
* Vostè personalment, o algú amb qui viu, treballa o ha treballat en el darrer any en alguna activitat relacionada amb el turisme a la seva comarca?

** En el darrer any, vostè s'ha relacionat amb algun turista que hagi vingut a la seva comarca?

L'APORTACIÓ ECONÒMICA DESTACA COM ASPECTE MÉS POSITIU DEL TURISME. LES AGLOMERACIONS, COM EL MÉS NEGATIU

Què és el més positiu del turisme?

-Espontània-



Què és el més negatiu del turisme?

-Espontània-



L'APORTACIÓ ECONÒMICA CONTINUA SENT L'ASPECTE POSITIU DEL TURISME MÉS ESMENTAT, PERÒ LES MENCIONS A AQUEST TEMA CAUEN PER PRIMER COP PER SOTA DEL 60%

Què és el més positiu del turisme?

-Espontània-

	Prim. '17	Tardor '17	Prim. '18	Tardor '18	Prim. '19
Aportació econòmica	64,2	60,0	63,4	64,3	58,6
Que coneguim el territori	5,0	7,8	7,1	6,8	10,1
Intercanvi cultural	9,1	11,6	9,8	11,9	9,5
Crea llocs de treball	8,6	8,6	7,4	5,3	7,4
Increment del comerç i el consum	4,2	3,8	4,5	3,7	4,9
Hi ha més gent, més moviment	1,7	1,8	2,8	1,2	2,6
Altres	3,2	3,2	1,6	3,5	3,0
Res	0,6	0,8	0,3	0,5	1,0
NS/NC	3,3	2,4	3,1	2,7	2,8

Què és el més negatiu del turisme?

-Espontània-

	Prim. '17	Tardor '17	Prim. '18	Tardor '18	Prim. '19
Aglomeració, superpoblació	26,0	23,3	20,2	22,9	21,1
Turisme de borratxera / de festa	11,5	14,0	16,6	14,6	13,1
Incivisme, mala educació	11,0	9,7	13,7	11,5	10,5
Turisme de mala qualitat	6,1	8,4	8,1	5,3	8,2
Vandalisme / Ho destrossen tot	6,8	4,7	3,5	5,9	7,1
Brutícia / Deixadesa	6,0	2,0	4,2	4,7	5,4
Augment de preus	2,3	2,6	2,3	2,0	3,2
Conflictes de convivència	1,1	3,0	2,2	2,4	2,8
La molèstia que causen	2,5	2,8	1,3	4,9	2,2
Soroll	1,6	1,4	2,7	0,7	2,0
Sobreexplotació de determinats llocs	0,4	1,5	1,0	2,0	1,4
Delinqüència	1,2	0,8	1,4	1,0	1,4
L'administració en fa una mala gestió	1,5	0,7	2,3	1,0	1,4
No respecten els costums d'aquí	1,5	1,7	0,7	2,2	0,8
Contaminació	1,2	0,9	1,2	1,3	0,8
Salari baixos / Precarietat en el sector	0,3	0,6	0,2	0,1	0,7
Altres	3,2	4,3	2,8	3,4	3,2
Res	6,5	10,9	6,9	5,7	6,3
Tot / NS / NC	8,8	6,4	8,5	7,5	8,4

TOTS ELS SEGMENTS SITUEN L'APORTACIÓ ECONÒMICA COM L'ASPECTE POSITIU MÉS ESMENTAT. ENTRE ELS MÉS JOVES SE CITA MÉS L'INTERCANVI CULTURAL

Què és el més positiu del turisme?

-Espontània-

	TOTAL (n=877)	SEXE		EDAT				NIVELL D'ESTUDIS		
		Home (n=440)	Dona (n=437)	De 16 a 29 (n=147)	De 30 a 44 (n=249)	De 50 a 59 (n=236)	De 60 i més (n=245)	Baix (n=268)	Mitjà (n=356)	Alt (n=251)
		Aportació econòmica	58,6	56,6	60,5	54,6	61,7	60,9	55,6	56,0
Que coneguin el territori	10,1	9,5	10,7	12,7	10,1	8,5	10,0	9,3	11,5	8,6
Intercanvi cultural	9,5	11,0	8,1	15,9	5,5	8,7	10,7	8,6	8,0	12,9
Crea llocs de treball	7,4	7,5	7,3	5,2	8,0	8,7	6,9	6,7	8,2	6,8
Increment del comerç i el consum	4,9	5,1	4,7	2,9	5,6	5,1	5,2	7,5	5,0	2,0
Hi ha més gent, més moviment	2,6	3,3	1,9	4,0	1,6	2,4	3,0	3,8	2,1	1,9
Altres	3,0	3,4	2,6	1,3	3,6	3,3	3,2	2,1	3,7	3,1
Res	1,0	1,7	0,4			1,7	2,0	1,2	1,0	0,8
NS/NC	2,8	1,8	3,7	3,3	3,8	0,8	3,3	4,8	1,9	1,8

	TOTAL (n=877)	ÀMBIT TERRITORIAL			FEINA EN TURISME*		RELACIÓ TURISTES	
		AMB (n=400)	Resta RMB (n=400)	Resta província (n=77)	Sí (n=113)	No (n=763)	Sí (n=395)	No (n=482)
		Aportació econòmica	58,6	61,3	56,4	57,9	56,0	59,0
Que coneguin el territori	10,1	10,5	10,8	6,0	9,9	10,1	10,7	9,6
Intercanvi cultural	9,5	9,0	9,6	11,1	10,0	9,5	11,6	7,8
Crea llocs de treball	7,4	8,5	7,7	2,8	12,3	6,7	6,3	8,3
Increment del comerç i el consum	4,9	4,5	4,3	8,8	5,0	4,9	3,5	6,1
Hi ha més gent, més moviment	2,6	2,0	3,0	3,2	2,5	2,6	2,0	3,1
Altres	3,0	2,2	4,0	2,2	1,5	3,2	3,0	3,0
Res	1,0	0,5	1,0	2,8		1,2	0,8	1,2
NS/NC	2,8	1,5	3,2	5,3	2,8	2,7	1,7	3,6

* Vostè personalment, o algú amb qui viu, treballa o ha treballat en el darrer any en alguna activitat relacionada amb el turisme a la seva comarca?

** En el darrer any, vostè s'ha relacionat amb algun turista que hagi vingut a la seva comarca?.

ELS QUE MÉS CITEN LES AGLOMERACIONS / LA SUPERPOBLACIÓ COM L'ASPECTE MÉS NEGATIU DEL TURISME SÓN ELS QUE TENEN ESTUDIS SUPERIORS

Què és el més negatiu del turisme?

-Espontània-

	TOTAL (n=877)	SEXE		EDAT				NIVELL D'ESTUDIS		
		Home (n=440)	Dona (n=437)	De 16 a 29 (n=147)	De 30 a 44 (n=249)	De 50 a 59 (n=236)	De 60 i més (n=245)	Baix (n=268)	Mitjà (n=356)	Alt (n=251)
		Aglomeració, superpoblació	21,1	23,3	18,9	19,8	16,9	24,3	23,2	12,8
Turisme de borratxera / de festa	13,1	14,8	11,5	11,2	14,9	15,8	9,8	14,6	15,1	8,6
Incivisme, mala educació	10,5	7,5	13,4	7,4	11,5	11,2	10,6	10,3	10,6	10,7
Turisme de mala qualitat	8,2	9,7	6,7	5,3	9,4	8,2	8,6	4,6	8,4	11,9
Vandalisme / Gamberrisme / Ho destrossen tot	7,1	4,8	9,3	4,0	5,5	9,3	8,6	9,4	6,3	5,4
Brutícia / Deixadesa	5,4	3,5	7,2	7,2	6,6	4,0	4,2	5,2	5,5	5,3
Augment de preus	3,2	4,1	2,4	4,4	3,8	3,0	2,1	2,5	3,2	4,1
Altres***	16,7	20,4	13,2	26,7	14,6	13,0	16,5	16,1	16,2	17,9
Res	6,3	4,7	7,8	4,1	8,2	4,5	7,3	9,3	6,2	3,2
NS / NC	8,4	7,3	9,6	9,7	8,4	6,7	9,1	15,2	6,5	3,5

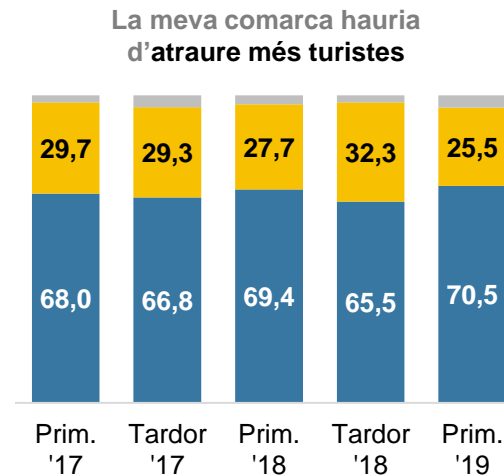
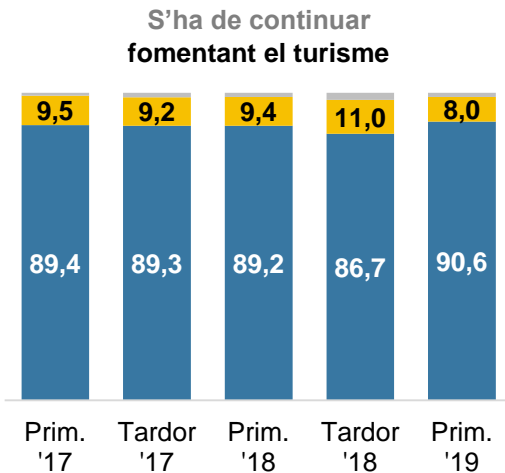
	TOTAL (n=877)	ÀMBIT TERRITORIAL			FEINA EN TURISME*		RELACIÓ TURISTES	
		AMB (n=400)	Resta RMB (n=400)	Resta província (n=77)	Sí (n=113)	No (n=763)	Sí (n=395)	No (n=482)
		Aglomeració, superpoblació	21,1	22,9	20,2	18,5	10,8	22,7
Turisme de borratxera / de festa	13,1	10,9	16,8	6,7	13,4	13,1	13,3	12,9
Incivisme, mala educació	10,5	11,7	10,6	6,5	10,0	10,6	11,4	9,8
Turisme de mala qualitat	8,2	8,0	9,5	4,0	10,0	7,9	10,0	6,7
Vandalisme / Gamberrisme / Ho destrossen tot	7,1	6,5	7,7	6,8	5,0	7,4	7,3	6,9
Brutícia / Deixadesa	5,4	6,4	4,0	6,9	6,5	5,2	5,7	5,1
Augment de preus	3,2	6,0	1,0	2,2	7,7	2,5	3,6	2,9
Altres***	16,7	18,5	15,0	18,0	22,4	15,8	18,3	15,6
Res	6,3	3,8	6,7	13,0	6,0	6,4	4,0	8,2
NS / NC	8,4	5,5	8,5	17,6	8,2	8,3	5,8	10,5

* Vostè personalment, o algú amb qui viu, treballa o ha treballat en el darrer any en alguna activitat relacionada amb el turisme a la seva comarca? / ** En el darrer any, vostè s'ha relacionat amb algun turista que hagi vingut a la seva comarca? / *** Les categories amb una freqüència inferior al 3,0% estan incloses dins de l'epígraf "Altres".

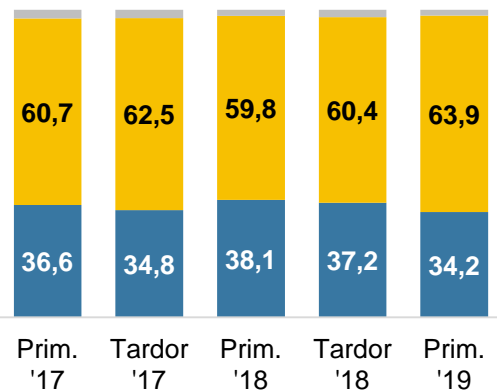
MÀXIM DE LA SÈRIE PELS QUE DIUEN QUE S'HA DE CONTINUAR FOMENTANT EL TURISME I ELS QUE PENSEN QUE LA SEVA COMARCA HAURIA D'ATRAURE MÉS TURISTES

Està més aviat d'acord o més aviat en desacord amb les frases següents?

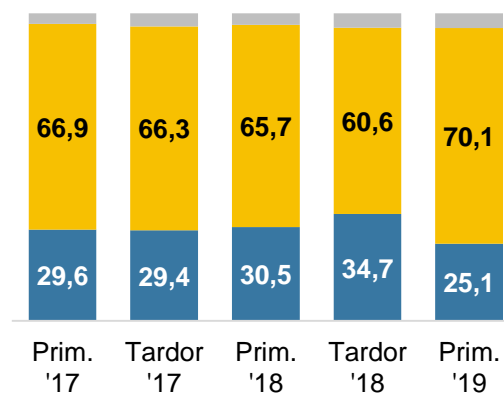
■ Més aviat d'acord ■ Més aviat en desacord ■ NS/NC



El turisme limita les activitats i l'espai públic de la gent que viu aquí



S'està arribant al límit de la capacitat per poder absorbir el turisme a la meua comarca



Màxim també pels que diuen que el turisme no limita les activitats i l'espai públic de la gent que viu aquí i pels que pensen que no s'està arribant al límit de la capacitat per poder absorbir el turisme a la seva comarca

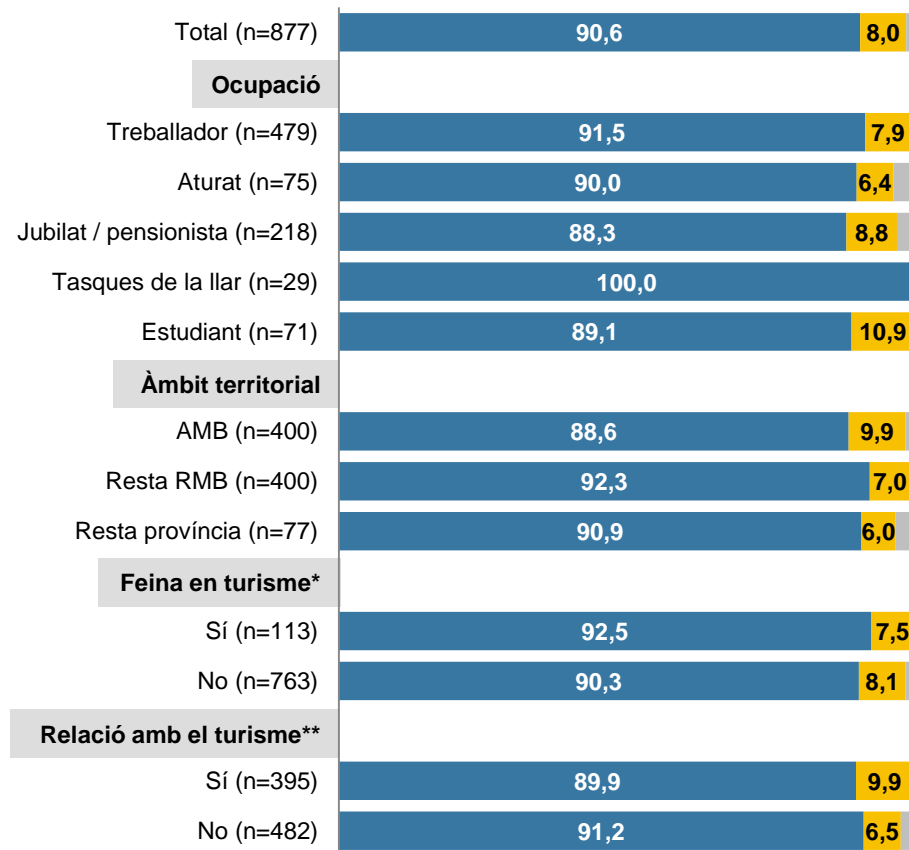
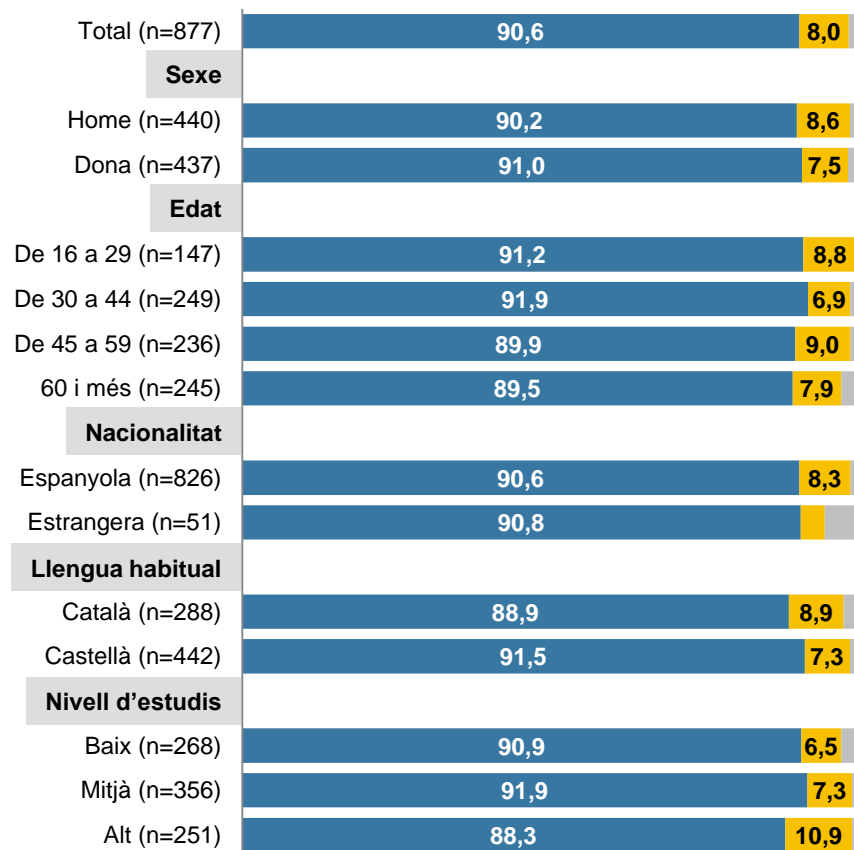
A TOTS ELS SEGMENTS EL PERCENTATGE D'ENQUESTATS QUE CREU QUE S'HA DE CONTINUAR FOMENTANT EL TURISME FREGA O SUPERA EL 90%

Està més aviat d'acord o més aviat en desacord amb les frases següents?

S'HA DE CONTINUAR FOMENTANT EL TURISME

■ Més aviat d'acord ■ Més aviat en desacord ■ NS/NC

Els crítics només arriben al 10% entre els que tenen un nivell alt d'estudis i els estudiants.



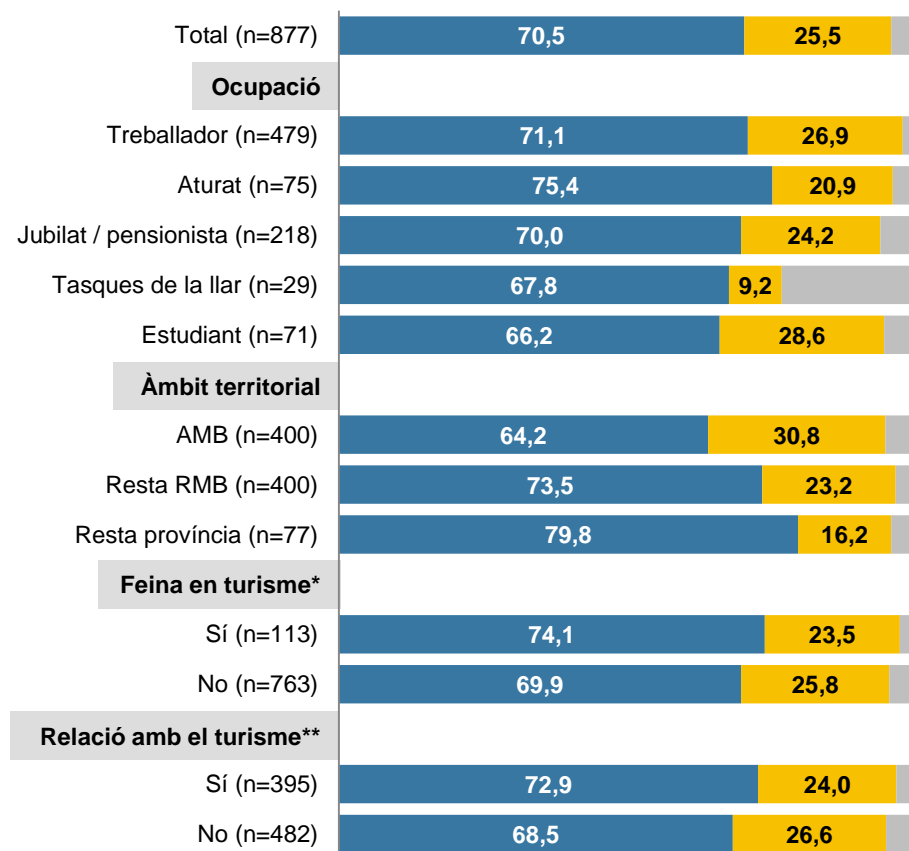
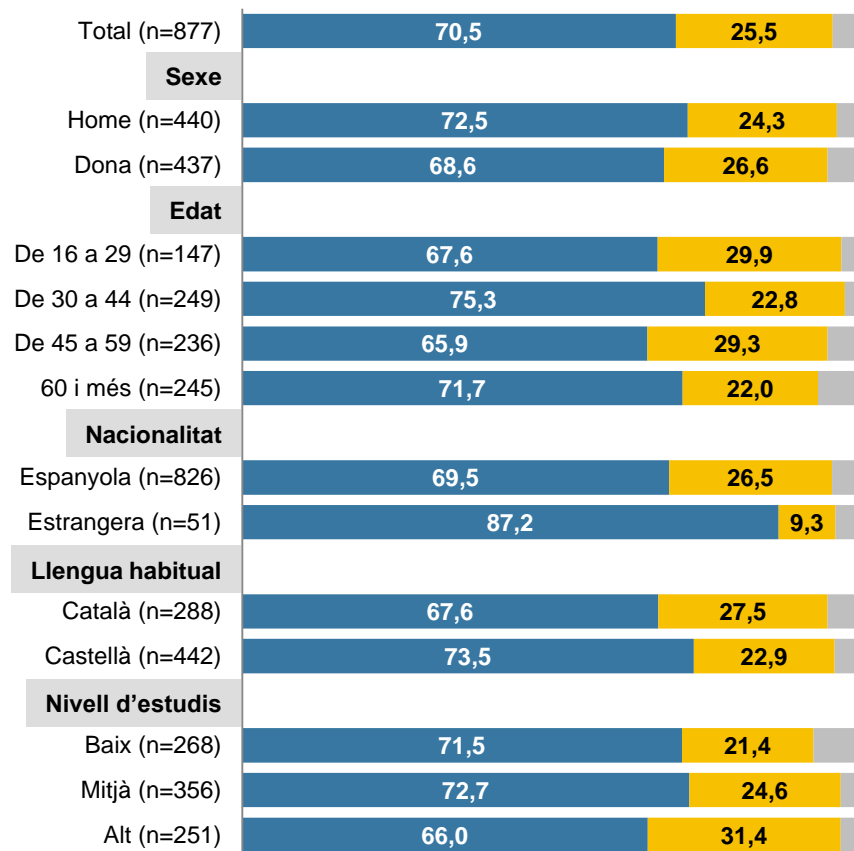
* Vostè personalment, o algú amb qui viu, treballa o ha treballat en el darrer any en alguna activitat relacionada amb el turisme a la seva comarca? / ** En el darrer any, vostè s'ha relacionat amb algun turista que hagi vingut a la seva comarca?

A TOTS ELS SEGMENTS SÓN MAJORIA ELS QUE CREUEN QUE S'HAN D'ATRAURE MÉS TURISTES. ELS QUE TENEN ESTUDIS DE NIVELL ALT SÓN ELS QUE ES MOSTREN MÉS EN DESACORD

Està més aviat d'acord o més aviat en desacord amb les frases següents?

LA MEVA COMARCA HAURIA D'ATRAURE MÉS TURISTES

■ Més aviat d'acord ■ Més aviat en desacord ■ NS/NC

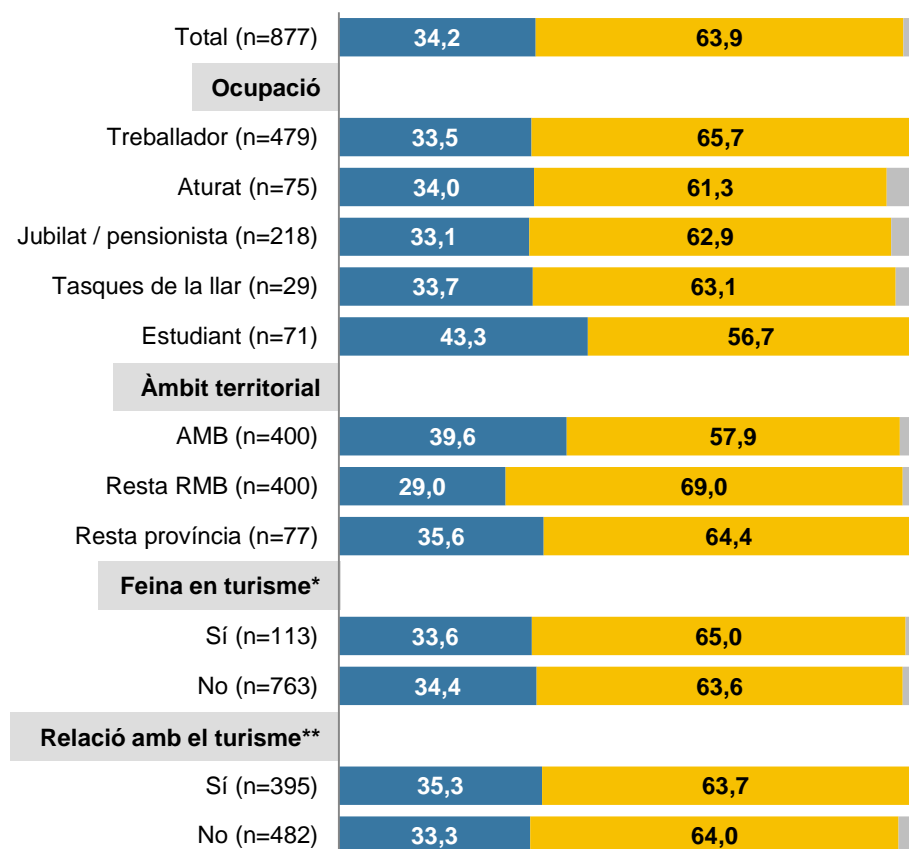
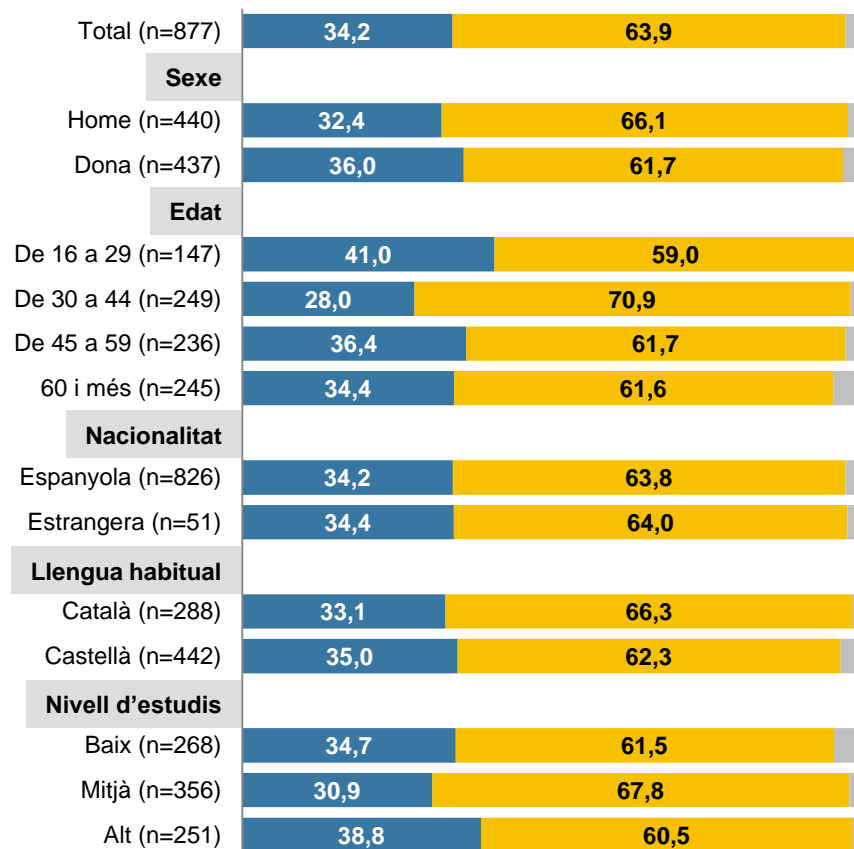


* Vostè personalment, o algú amb qui viu, treballa o ha treballat en el darrer any en alguna activitat relacionada amb el turisme a la seva comarca? / ** En el darrer any, vostè s'ha relacionat amb algun turista que hagi vingut a la seva comarca?

ELS JOVES (I ELS ESTUDIANTS) SÓN ELS QUE MÉS DIUEN QUE EL TURISME LIMITA LES ACTIVITATS I L'ESPAI PÚBLIC DE LA GENT QUE VIU AQUÍ

Està més aviat d'acord o més aviat en desacord amb les frases següents?
EL TURISME LIMITA LES ACTIVITATS I L'ESPAI PÚBLIC DE LA GENT QUE VIU AQUÍ

■ Més aviat d'acord ■ Més aviat en desacord ■ NS/NC



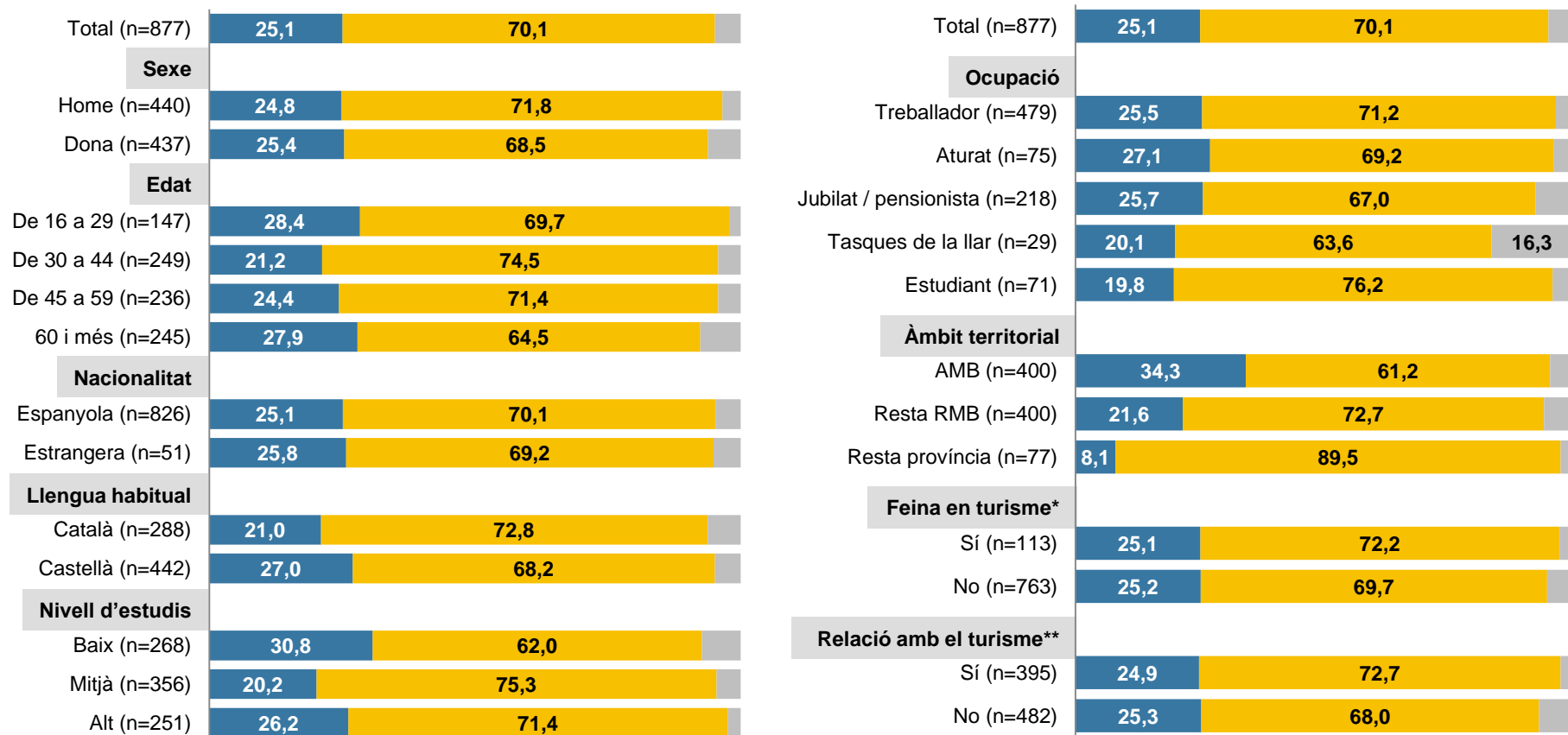
* Vostè personalment, o algú amb qui viu, treballa o ha treballat en el darrer any en alguna activitat relacionada amb el turisme a la seva comarca? / ** En el darrer any, vostè s'ha relacionat amb algun turista que hagi vingut a la seva comarca?

A MÉS PROXIMITAT A LA CIUTAT DE BARCELONA, MÉS GENT ESTÀ D'ACORD QUE S'ESTÀ ARRIBANT AL LÍMIT DE LA CAPACITAT PER PODER ABSORBIR EL TURISME

Està més aviat d'acord o més aviat en desacord amb les frases següents?

S'ESTÀ ARRIBANT AL LÍMIT DE LA CAPACITAT PER PODER ABSORBIR EL TURISME A LA MEVA COMARCA

■ Més aviat d'acord ■ Més aviat en desacord ■ NS/NC



* Vostè personalment, o algú amb qui viu, treballa o ha treballat en el darrer any en alguna activitat relacionada amb el turisme a la seva comarca? / ** En el darrer any, vostè s'ha relacionat amb algun turista que hagi vingut a la seva comarca?

PROP DE LA MEITAT CREU QUE EL TURISME ESTÀ BEN GESTIONAT A LA SEVA COMARCA. ELS CRÍTICS NO SUPEREN EL 10%

Com valora la gestió que es fa del turisme a la seva comarca?

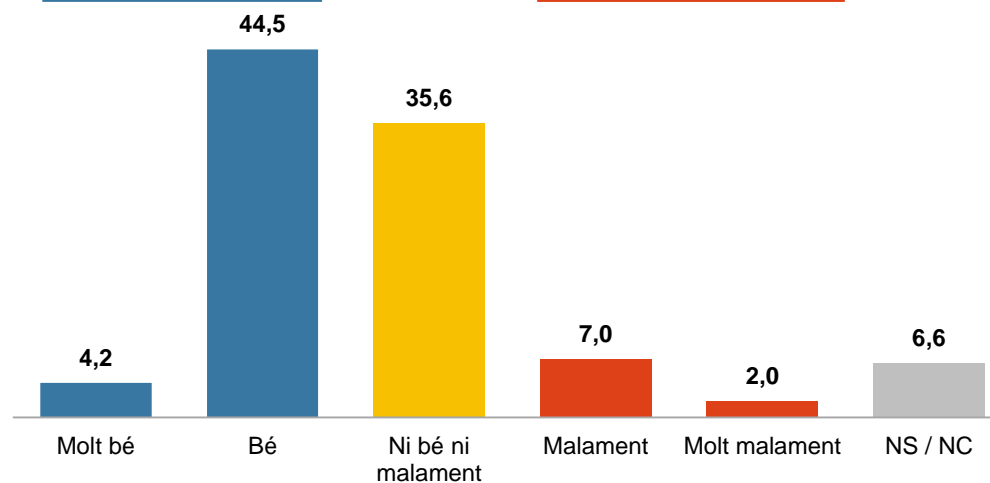
-Suggerida-

48,7%

Molt bé + bé

9,0%

Malament + molt malament

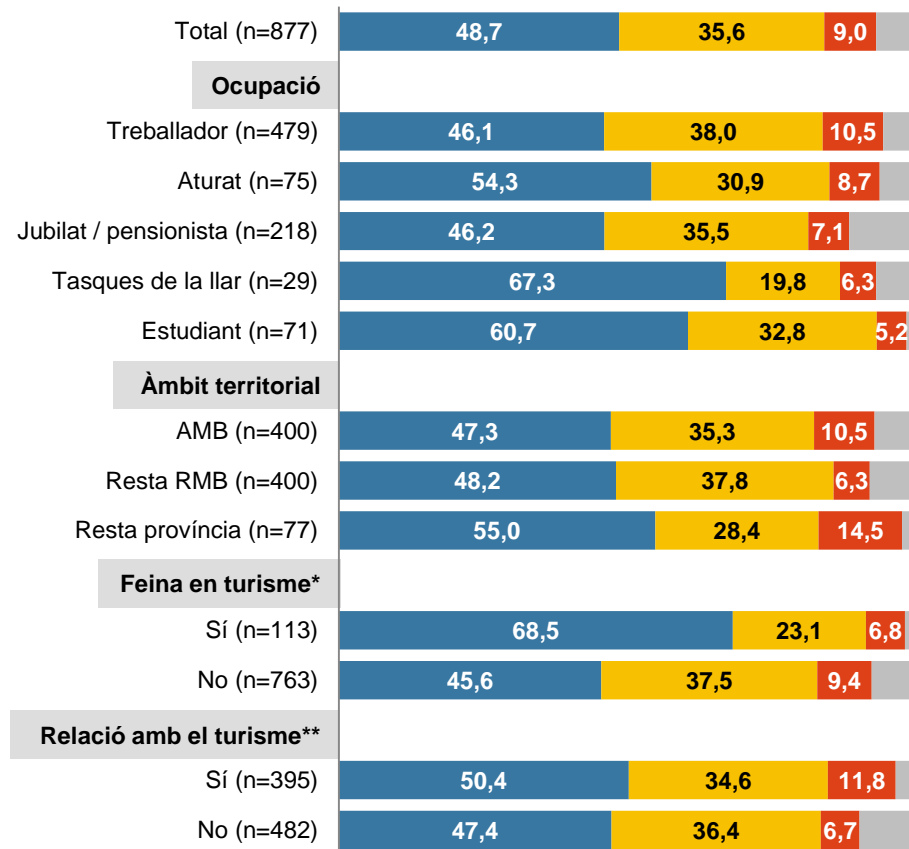
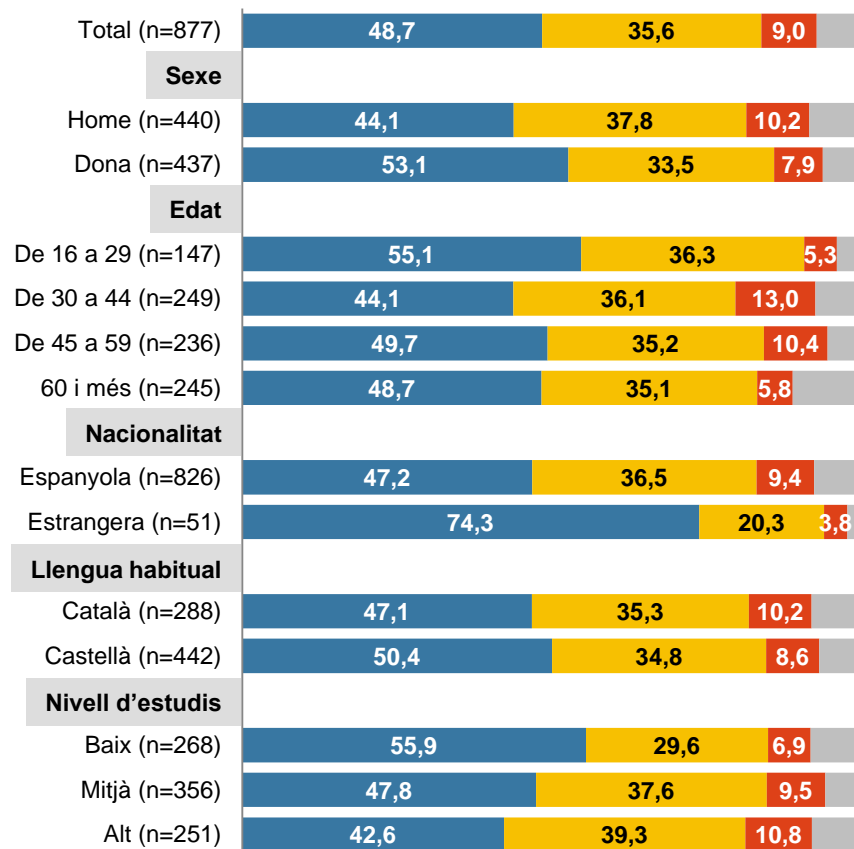


	Primav. '17	Tardor '17	Primav. '18	Tardor '18	Prim. '19
MOLT BÉ + BÉ	47,8	52,0	51,3	49,1	48,7
Molt bé	5,0	5,0	5,8	5,0	4,2
Bé	42,8	47,0	45,5	44,1	44,5
NI BÉ NI MALAMENT	36,6	33,7	31,9	34,7	35,6
MALAMENT + MOLT MALAMENT	8,4	8,1	8,6	8,8	9,0
Malament	6,4	7,3	6,5	6,7	7,0
Molt malament	2,0	0,8	2,1	2,1	2,0
NS / NC	7,1	6,2	8,2	7,3	6,6

LA GESTIÓ DEL TURISME ES VALORA DE FORMA MOLT POSITIVA ENTRE ELS QUE HI HAN TINGUT ALGUNA RELACIÓ LABORAL

Com valora la gestió que es fa del turisme a la seva comarca?
-Suggerida-

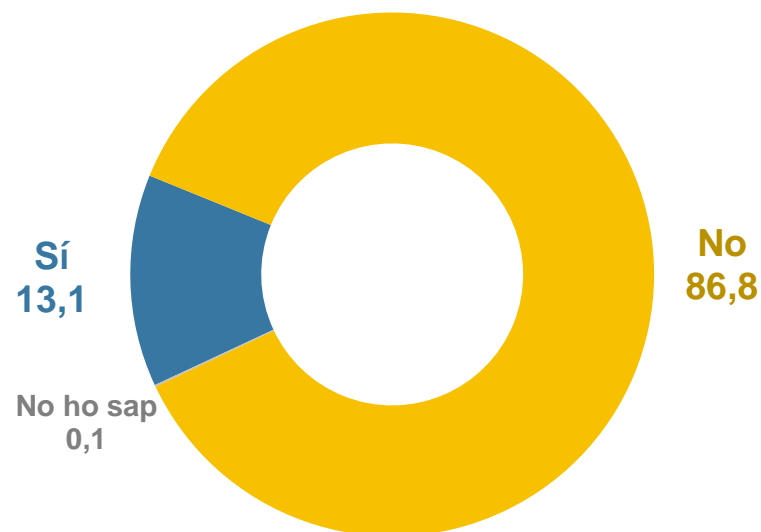
■ Molt bé + bé ■ Ni bé ni malament ■ Malament + molt malament ■ NS / NC



* Vostè personalment, o algú amb qui viu, treballa o ha treballat en el darrer any en alguna activitat relacionada amb el turisme a la seva comarca? / ** En el darrer any, vostè s'ha relacionat amb algun turista que hagi vingut a la seva comarca?

UN 13,1% TREBALLA O CONVIU AMB ALGÚ QUE TREBALLA O HA TREBALLAT EN ALGUNA ACTIVITAT RELACIONADA AMB EL TURISME A LA SEVA COMARCA EN EL DARRER ANY

Vostè personalment, o algú amb qui viu,
treballa o ha treballat en el darrer any en alguna activitat relacionada amb el turisme a la seva comarca?

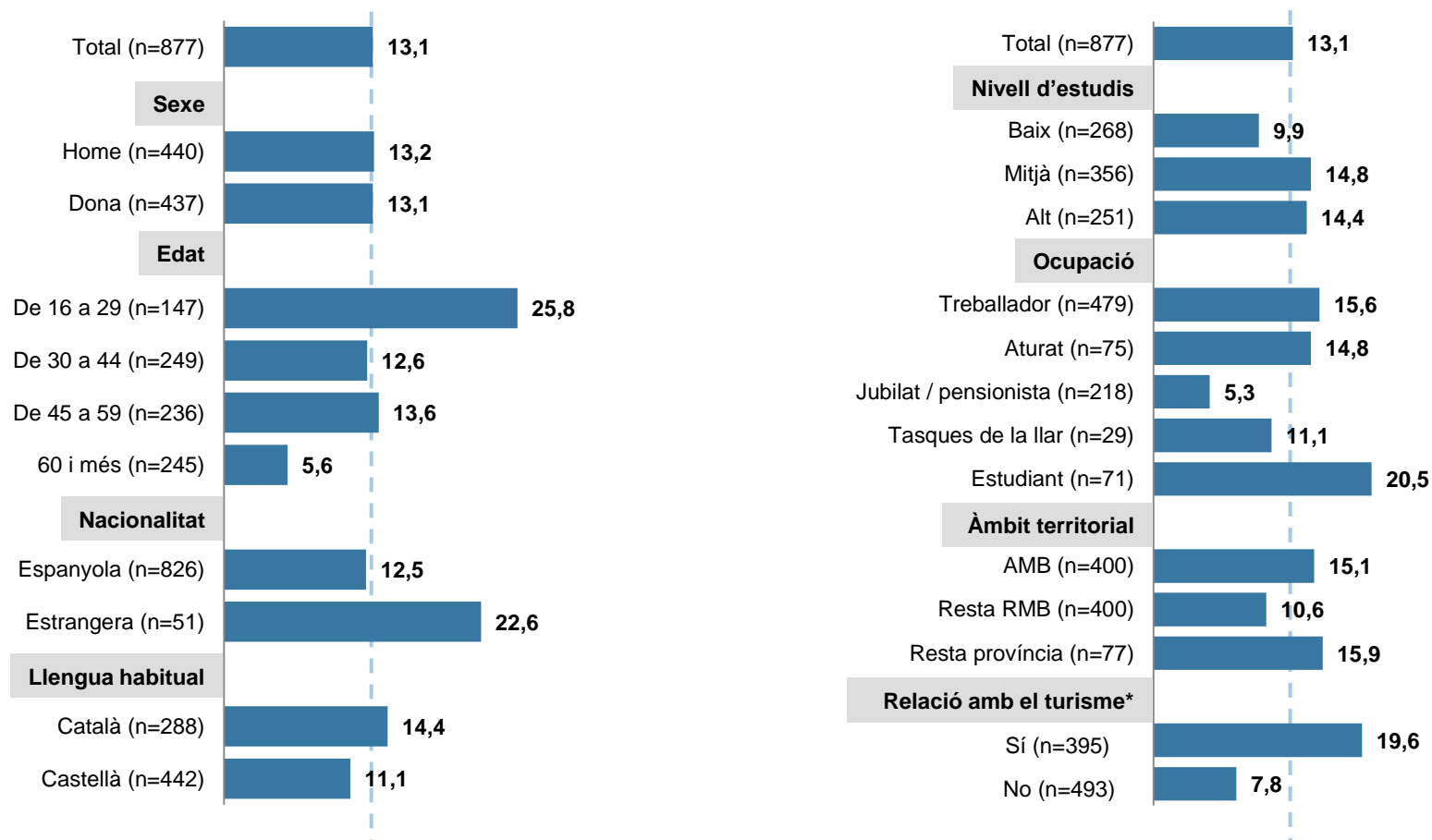


EVOLUCIÓ

	Prim. '17	Tardor '17	Prim. '18	Tardor '18	Prim. '19
Sí	12,2	13,3	12,9	12,5	13,1
No	87,8	86,5	87,1	87,3	86,8
No sap		0,2		0,2	0,1

ELS QUE TENEN UNA RELACIÓ LABORAL AMB EL TURISME SUPEREN EL 25% ENTRE ELS MÉS JOVES

Vostè personalment, o algú amb qui viu, treballa o ha treballat en el darrer any en alguna activitat relacionada amb el turisme a la seva comarca?



* En el darrer any, vostè s'ha relacionat amb algun turista que hagi vingut a la seva comarca?

UN 45,1% HAN TINGUT ALGUNA RELACIÓ AMB UN TURISTA QUE HA ANAT A LA SEVA COMARCA EN EL DARRER ANY, LA MAJORIA PER MOTIUS PERSONALS

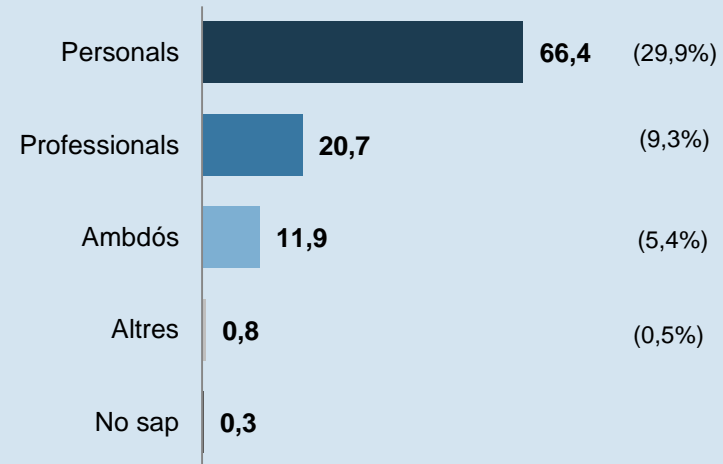
En el darrer any, vostè s'ha relacionat amb algun turista que hagi vingut a la seva comarca?



	Prim. '18	Tardor '18	Prim. '19
Sí	43,0	43,8	45,1
No	56,7	56,0	54,9
No sap	0,3	0,2	

I s'hi ha relacionat per motius personals o professionals?*

Base (n=395)



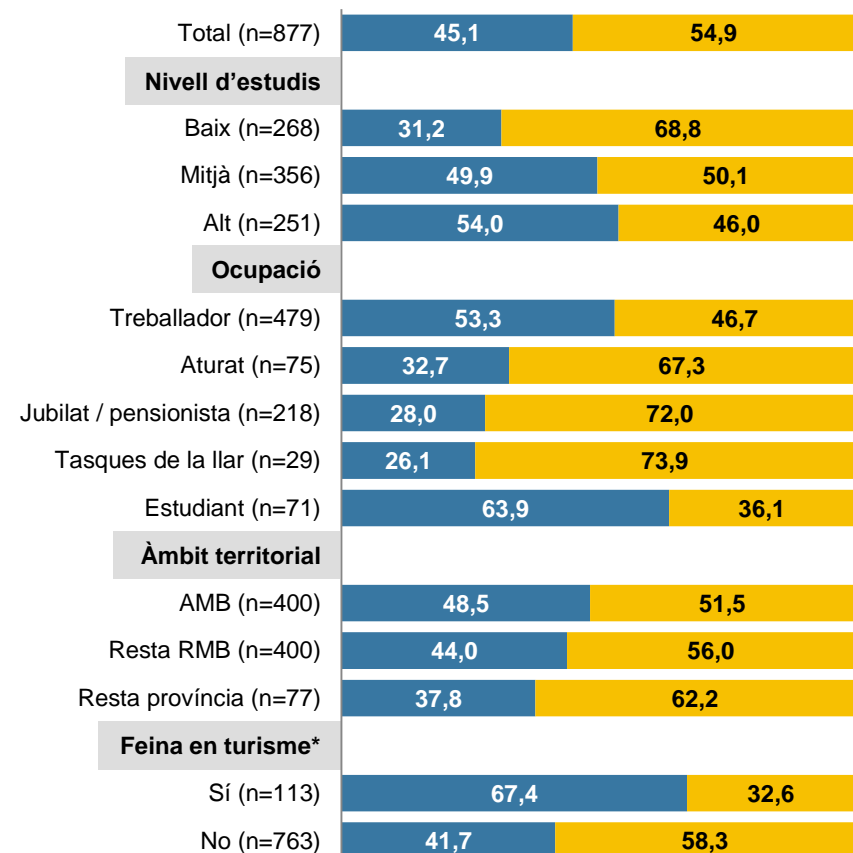
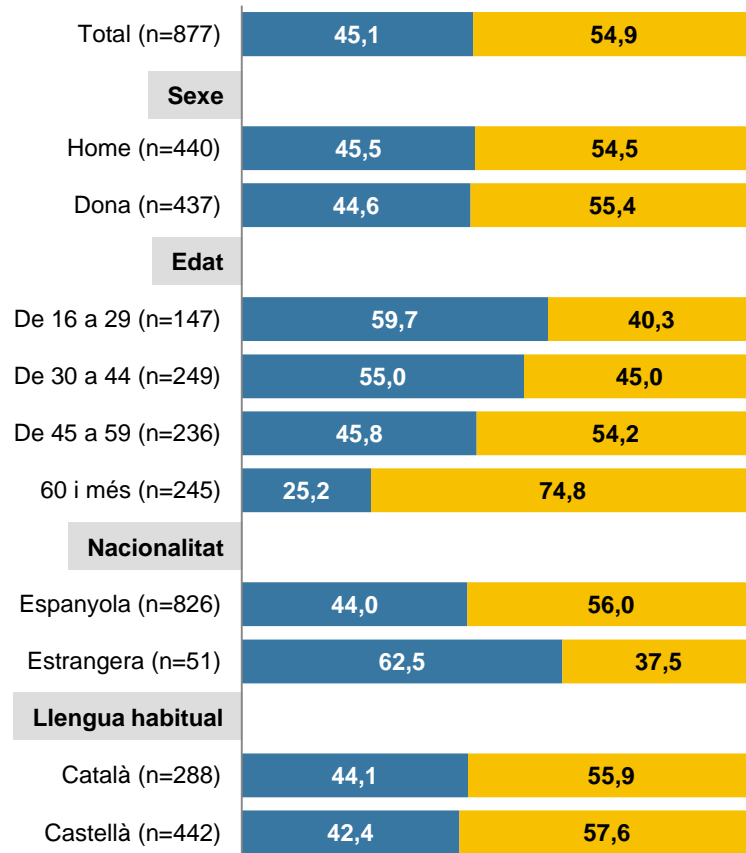
	Prim. '18 (n=373)	Tardor '18 (n=388)	Prim. '19 (n=395)
Personals	69,6	70,6	66,4
Professionals	19,0	16,1	20,7
Ambdós	8,6	8,9	11,9
Altres	2,6	3,8	0,8
NS/NC	0,3	0,6	0,3

* Entre parèntesi, resultats sobre el total de la mostra.

A MENYS EDAT I MÉS ESTUDIS, MÉS RELACIÓ AMB TURISTES

En el darrer any, vostè s'ha relacionat amb algun turista que hagi vingut a la seva comarca?

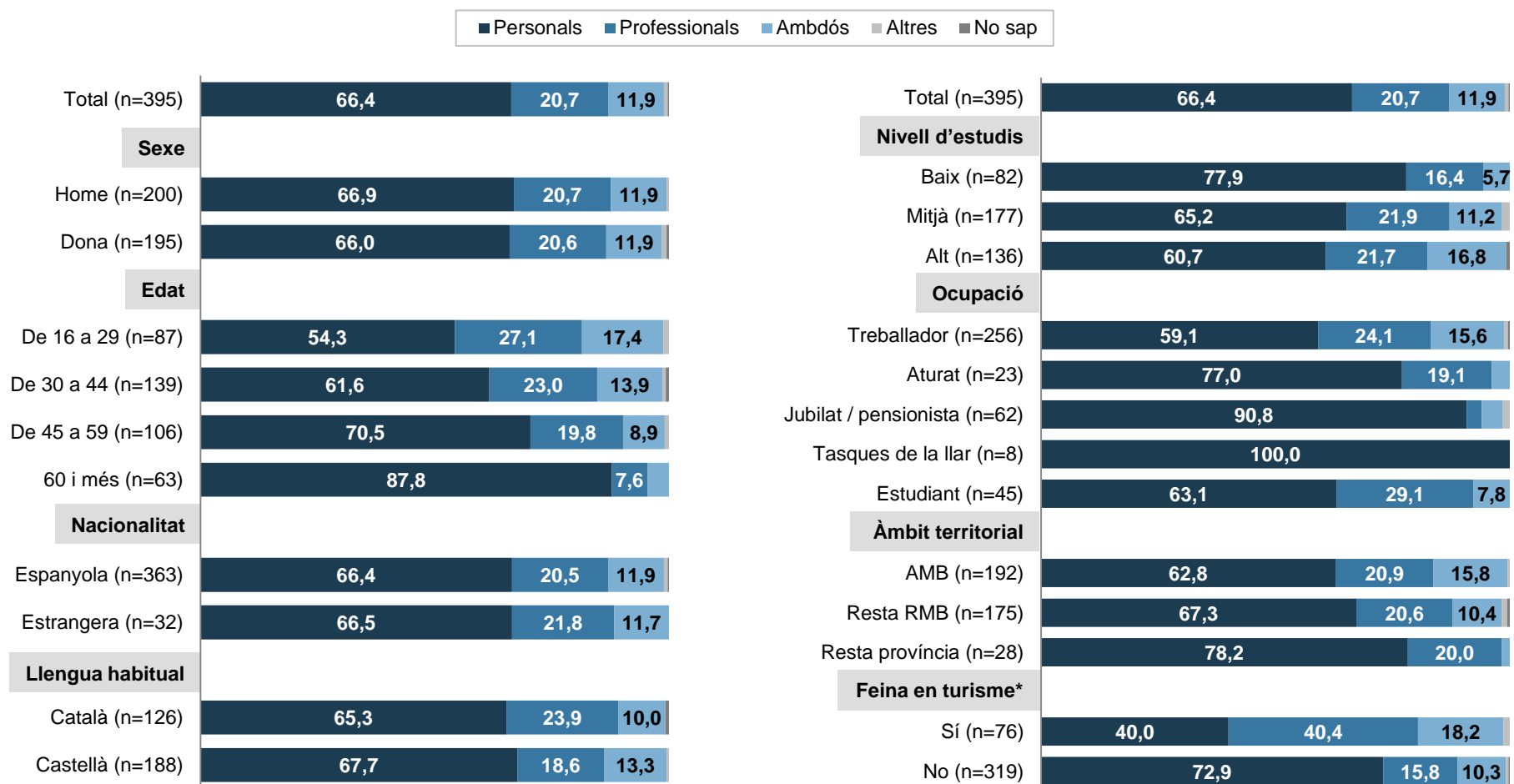
■ Sí ■ No



* Vostè personalment, o algú amb qui viu, treballa o ha treballat en el darrer any en alguna activitat relacionada amb el turisme a la seva comarca?

PER A TOTS ELS SEGMENTS ANALITZATS, LES RELACIONS PERSONALS SÓN LES MÉS COMUNES, SOBRETOT ENTRE ELS DE MÉS EDAT I MENOR NIVELL D'ESTUDIS

I s'hi ha relacionat per motius personals o professionals?



* Vostè personalment, o algú amb qui viu, treballa o ha treballat en el darrer any en alguna activitat relacionada amb el turisme a la seva comarca?

GESOP

Gabinet d'Estudis Socials i Opinió Pública, S.L.
C/ Provença 385-387, entresol A, 08025 Barcelona
Tel. 93 300 07 42
www.gesop.net
www.twitter.com/_GESOP