

L'escola d'educació especial municipal a la demarcació de Barcelona

1^a Edició. Curs 2017-2018



L'escola d'educació especial municipal a la demarcació de Barcelona

Presentació

El Panel L'Escola d'educació especial municipal a la demarcació de Barcelona s'ha realitzat mitjançant la recollida de dades quantitatives i qualitatives sobre la tipologia d'oferta i característiques de l'alumnat matriculat, posant especial èmfasis en aquelles dades que aporten informació per la presa de decisió sobre la gestió de les escoles d'educació especial i les polítiques educatives a nivell local.

Metodologia, abast i mostra

La recollida de dades per l'elaboració del Panel es va realitzar de forma presencial, mitjançant la realització d'un qüestionari i entrevista personalitzada a cada centre educatiu, entre els mesos de març i abril del 2018. Les dades fan referència al curs 2017/2018.

ALUMNES MATRICULATS CURS 2017/2018				
	Alumnes del municipi a l'escola municipal ¹	Alumnes escola municipal no empadronats	Total alumnes EEE	Places autoritzades
Mollet	47	112	159	150
Granollers	28	111	139	140 ²
Badalona	185	33	218	210
Gavà	7	30	37	36
Cornellà	48	17	65	65
Terrassa ³	94	16	110	121
TOTAL	412 (56.3%)	319 (43.7%)	731	722

El Panel incorpora les dades de nou escoles municipals d'educació especial de sis municipis de la demarcació: les escoles **Can Barriga**, **Llevant** i **Maregassa** de Badalona, l'escola **Virolai** de Cornellà, l'escola **Maria Felip** de Gavà, l'escola **Montserrat Montero** de Granollers, l'escola **Can Vila** de Mollet, i les escoles **Fàtima** i **El Pi** de Terrassa.

¹ Alumnes matriculats empadronats al mateix municipi

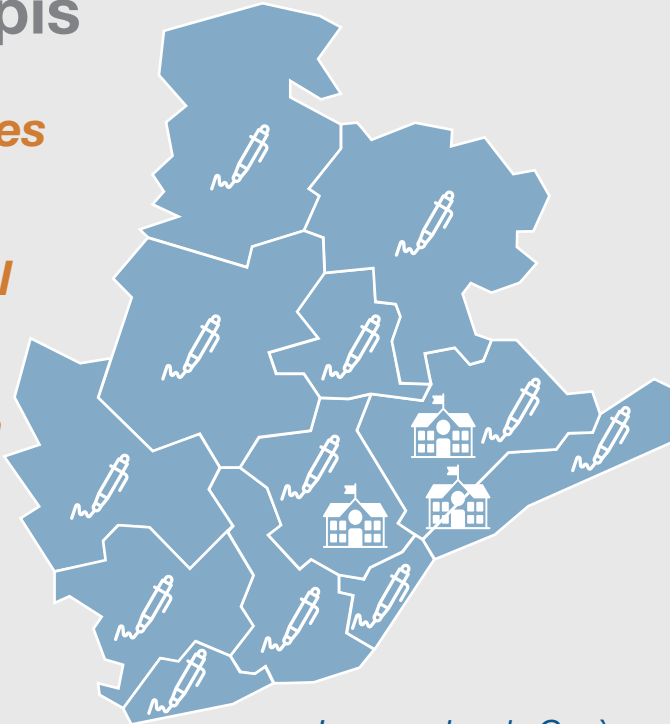
² Tenen autoritzades 160 places, però 20 d'elles en rati 1/8 i amb el compromís de l'Equip d'assessorament psicopedagògic (EAP) de no cobrir-les

³ Inclou els tres alumnes de El Pi a Escola Bressol escolaritzats en escola ordinària, tot i estar matriculats a El Pi

Alumnat

Alumnes matriculats d'altres municipis

El 43% dels alumnes de les escoles d'educació especial de la demarcació de Barcelona estan empadronats en altres municipis



Les escoles de Gavà, Granollers i Mollet concentren el 61% dels alumnes d'altres municipis, amb percentatges del 70% al 82% sobre el total de la matrícula.

Les escoles d'educació especial municipals tenen capacitat per escolaritzar entre un 45% i un 95% de la demanda potencial dels seus municipis, però cal destacar que **dues escoles estarien sobredimensionades en més del 150%** per cobrir la demanda potencial.



Escola Can Vila de Mollet

Escola Montserrat Montero de Granollers




Del 87% al 100%
de l'alumnat són
alumnes matriculats a
temps complert



Matrícula viva

18 altes



9 baixes

el que significa un moviment del **4%** de la matrícula,
 i un augment de l'**1%** dels alumnes

Tres escoles han acabat el curs amb més alumnes matriculats que places autoritzades.

Ocupació per plaça ofertada

ESCOLES AMB PLACES VACANTS



Maregassa de Badalona
El Pi de Terrassa

Hi ha dos escoles amb places vacants. La resta d'escoles tenen totes les places ocupades, o estan per sobre de la capacitat autoritzada.

ESCOLES AMB TOTES LES PLACES OCUPADES



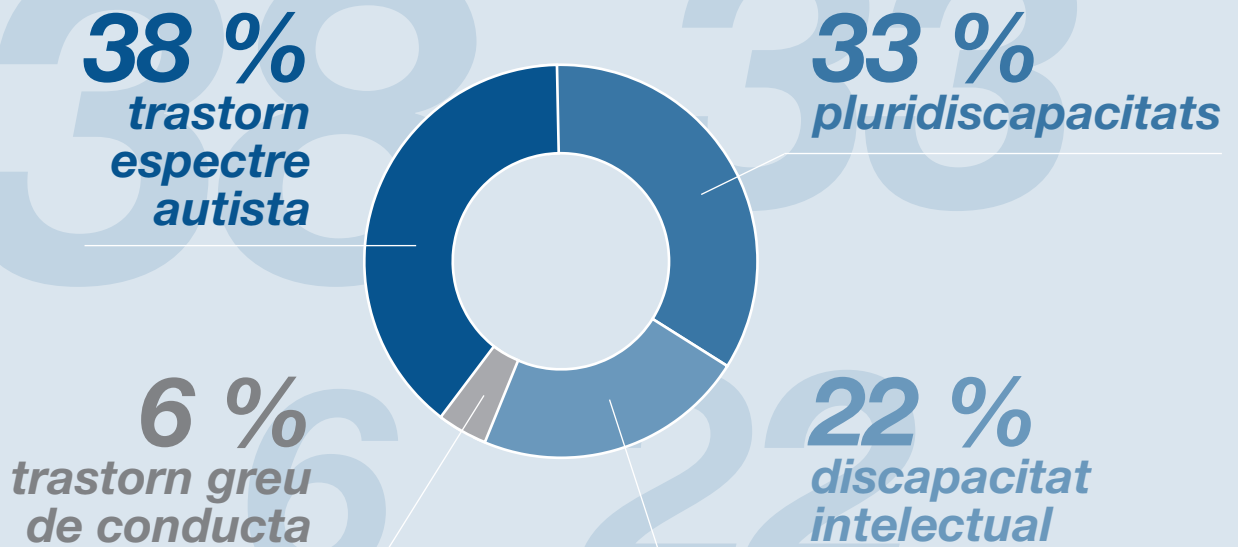
El Virolai de Cornellà
Montserrat Montero de Granollers
Can Vila de Mollet

ESCOLES PER SOBRE DE LA CAPACITAT AUTORITZADA



Can Barriga de Badalona
Llevant de Badalona
Maria Felip de Gavà
Fàtima de Terrassa

Tipus de discapacitat



La classificació dels alumnes segons el seu tipus de discapacitat és un procés que presenta dificultats i diferències de criteri. Als efectes d'aquest Panel, i atesa la dificultat de representar gràficament una realitat molt complexa, es mostren les discapacitats prevalents.

Edats dels alumnes

Tot i que s'observen importants diferències entre escoles, l'alumnat en les escoles municipals és més jove respecte la mitjana de Catalunya.

57,4 %
de 13 a 21 anys


42,6 %
de 3 a 12 anys

Alumnes d'origen estranger

Les escoles municipals tenen un

17,5 %
d'alumnes estrangers

7 punts per sobre de les escoles de la demarcació, i **10 punts** per sobre de les escoles d'educació especial de Catalunya.



Tres escoles tenen **més del 20%** alumnes estrangers matriculats.

Les principals nacionalitats són **la marroquina 41%** dels alumnes estrangers, seguida de **la paquistanesa 12%**.

Un escola té el **40%** de tots els alumnes d'origen marroquí de les escoles municipals de la demarcació.

Nombre de personal per alumne

L'assignació de personal per alumne contempla **un/a professor/a per cada 4 o 6 alumnes**. Assignacions inferiors de nombre d'alumnes per professor es tracten de forma individual a cada centre.

La gestió i casuístiques de les plantilles, els projectes docents i les característiques dels alumnes requereixen adaptacions continuades de les agrupacions i les aules, convertint els ratis en una referència poc representativa.

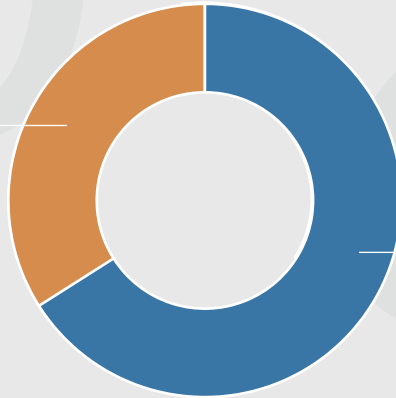
Organització i recursos

Personal Docents i PAEC

A les escoles de la Xarxa el **60%** són docents i el **40%** PAEC.

Les contractacions dels professionals d'atenció psicològica, psiquiàtrica i treball social, considerades indispensables per un bon servei als alumnes, no queden cobertes en el finançament de la Generalitat, essent assumides pels ajuntaments.

40 %
PAEC



60 %
docents

Personal d'atenció educativa complementària (PAEC)

Personal contractat respecte places autoritzades



*Les reduccions de jornada de les plantilles comporten la contractació de personal addicional en un **14% de mitjana** en les escoles.*

Personal de baixa de llarga durada



Hores de baixa, absències i permisos no coberts

S'estima que el **3,5%** de les hores d'atenció a l'alumnat no es realitza a causa dels permisos retribuïts, baixes no cobertes, incidències i absentismes.

Les diferències entre escoles van **del 2% al 6.5%** d'hores sobre el total no cobertes.

equivalents a

11

mestres a temps complet de la plantilla de les escoles



professionals

Gestió i coordinació de centre

de les **62**

Les escoles tenen dimensions que van



Dimensió del centre a **255** persones

Alumnes, personal docent i personal d'administració i serveis

Dedicació equip directiu

Les dades indiquen grans diferències de dedicació segons escoles, que van

dels 66 als 13 minuts / setmana

La majoria de les escoles indiquen tenir temps insuficient per a les tasques pròpies de l'equip directiu, en d'haver d'assumir altres gestions com ara:

-Gestions de redistribució de la plantilla per absències i incidències no cobertes.

-Gestions pròpies de les AMPA.

-Cobertura de docència per absències no cobertes.

-Gestions de tramitació de beques de les famílies.

-Dedicació i atenció a famílies amb requeriments específics. La presència d'un/a treballador/a social o de personal d'atenció psicològica reduiria part d'aquestes funcions.

Antiguitat i adequació funcional de les instal·lacions

Totes les escoles tenen instal·lacions antigues, i només tres d'elles van ser construïdes com escoles d'educació especial.

*Si bé totes han estat objecte de les adaptacions funcionals i de normativa, aquestes han estat realitzades en base **necessitats urgents o requeriments legals**.*

En general, hi ha punts crítics i de millora que de resoldre's millorarien la gestió i funcionament dels centres.

Costos i finançament

Cost per alumne
(escolarització,
menjador i
transport)

*El cost mitjà per
alumne va*
**de 22.000 €
a 27.000 €**

El cost més baix és
de 14.000 €

El cost més alt és
de 41.000 €

*Les escoles amb els
costos estimats més
baixos i més alts,
corresponen a una
oferta educativa molt
especialitzada.*

Distribució finançament costos

*El Departament financia,
segons les estimacions,*

**entre un 50%
i un 95 %**

*La resta del cost és aportat per
l'ajuntament, i en menor part pel
Ministeri d'Educació a través de
les beques. Les aportacions de les
famílies és molt baixa (menjador
o transport total o parcialment,
sortides i altres activitats).*

*Sent l'aportació
habitual del 80% del
total del cost.*

Despesa municipal a les EEE

L'aportació municipal per alumne als centres va

dels 1.200 € als 10.700 €

L'aportació municipal al pressupost ordinari de les escoles va

dels 200.000 € als 700.000 €

Entre el 21% i el 85% correspon al cost de places d'alumnes no empadronats.

Retribució bàsica personal docent

La retribució bàsica del personal docent és similar a la retribució del docent en l'escola ordinària.

L'escola d'educació especial municipal a la demarcació de Barcelona

Autoria i coordinació

*Oficina de Planificació Educativa
Gerència de Serveis d'Educació
Àrea de Cultura, Educació i Esports
Diputació de Barcelona*

