

# Portal d'Informació Econòmica i de Serveis Locals (PIESL)

## Manual d'ús i navegació

---

Gener de 2024



Diputació  
Barcelona

## I- Via d'entrada al Portal d'Informació Econòmica i de Serveis Locals (PIESL)

- Accés restringit de la Diputació de Barcelona..... pàg.3
- Introducció de credencials..... pàg.4
- Aplicació QVS\_INFODADES..... pàg.5
- QlikView DIBA\_CERCLES..... pàg.6

## II- Funcionalitats generals

- Barra superior de navegació i impressió ..... pàg.7
- Selecció i gestió dels filtres ..... pàg.8

## III- Navegació a través del Portal d'Informació Econòmica i de Serveis Locals

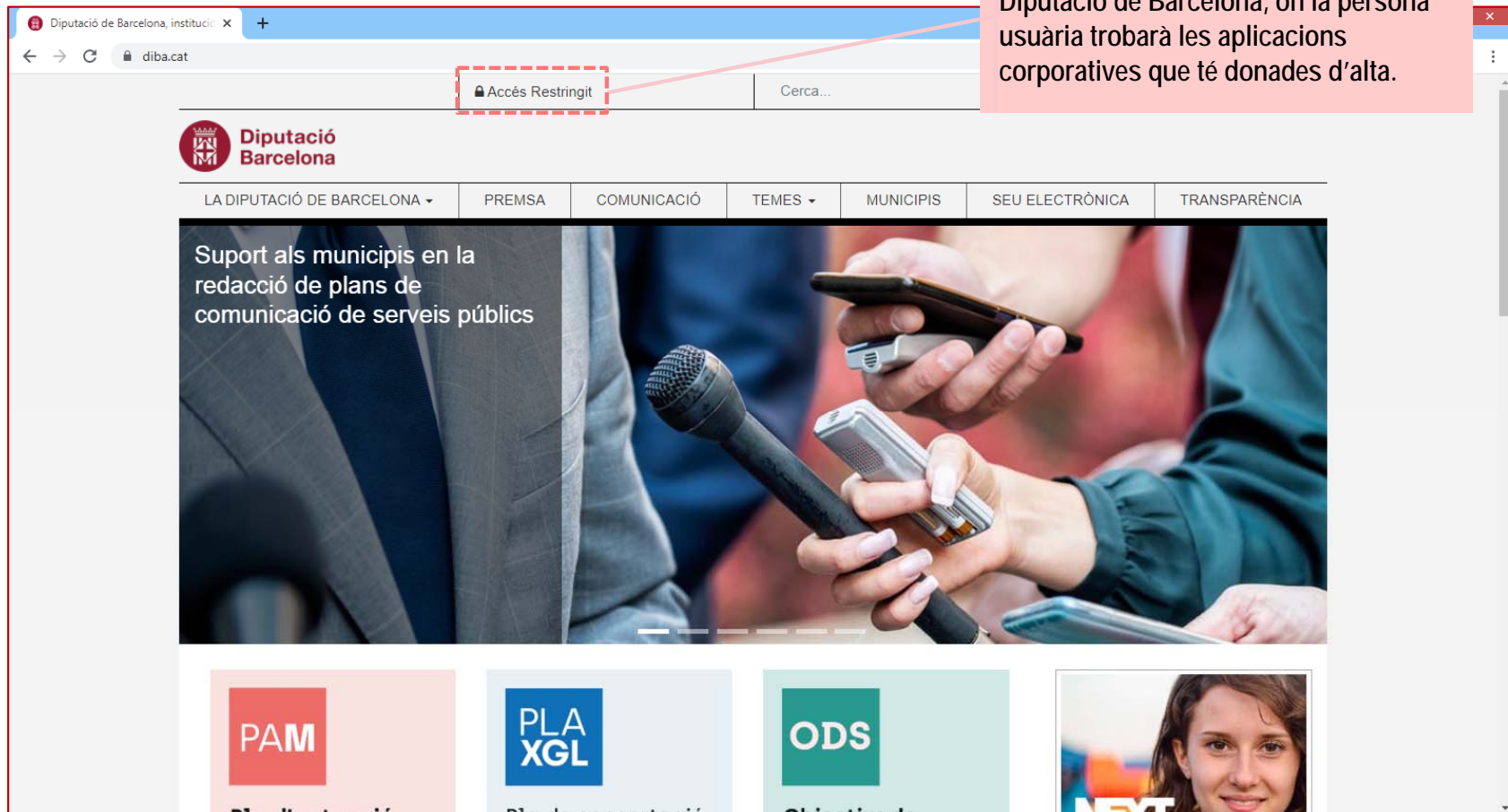
- Menú inicial ..... pàg.9
- Quadre resum d'indicadors (QRI).....pàg.10
- Fitxa tipus de cada indicador.....pàg.11
- Punts Forts i Oportunitats de Millora .....pàg.12
- Dimensions d'anàlisi .....pàg.13
- Anàlisi de variables ..... pàg.14
- Descàrrega de totes les variables ..... pàg.15
- Descàrrega de tots els indicadors ..... pàg.16
- Informació complementària ..... pàg.17

**PAS 1:** Anar a la pàgina [www.diba.cat](http://www.diba.cat).

**PAS 2:** Anar a la part superior i clicar a l'accés restringit de la Diputació de Barcelona

→ També s'hi pot arribar directament seguint el link <https://dibaaps.diba.cat/vus/login.asp>

Accés a la pàgina per acreditar-se i entrar a l'accés restringit de la Diputació de Barcelona, on la persona usuària trobarà les aplicacions corporatives que té donades d'alta.



## PAS 3: a l'apartat *Productes*, introduir les credencials (personals i intransferibles).

https://dibaaps.diba.cat/vus/login.asp

Accés restringit - Diputació de...

McAfee

Diputació  
Barcelona

Accés restringit

Introduir el nom d'usuari/a

Introduir la contrasenya

Productes

Usuari

Contrasenya

Inicia la sessió

Premeu "Inicia la sessió"

Has oblidat la contrasenya?

Benvingut/uda,

Aquest és l'espai des d'on podreu accedir a tots aquells productes informàtics que la Diputació de Barcelona posa al vostre abast.

Us oferim a més:

- Dreceres a diferents continguts corporatius per al **personal intern actiu**.
- Dreceres a diferents serveis que com a treballador d'un **ajuntament** us poden fer servei.
- Dreceres **personal intern no actiu**.
- Dades de contacte del servei de suport informàtic associat a la vostra entitat.

**Personal intern actiu**

- Correu corporatiu (**Nova versió**)
- Intradiba
- Espai personal
- Sol·licituds Intradiba
- Cercador d'accions formatives programades
- Manual S.I.
- Accés remot arxivador ofimàtic

**Personal intern no actiu**

- Espai Exempleat

sgot.22007@diba.cat  
telèfon 934 022 007

**Ajuntaments i ens locals**

- BOP
- Cercador d'accions formatives programades
- Congressos, jornades i seminaris
- Xarxa Telemàtica

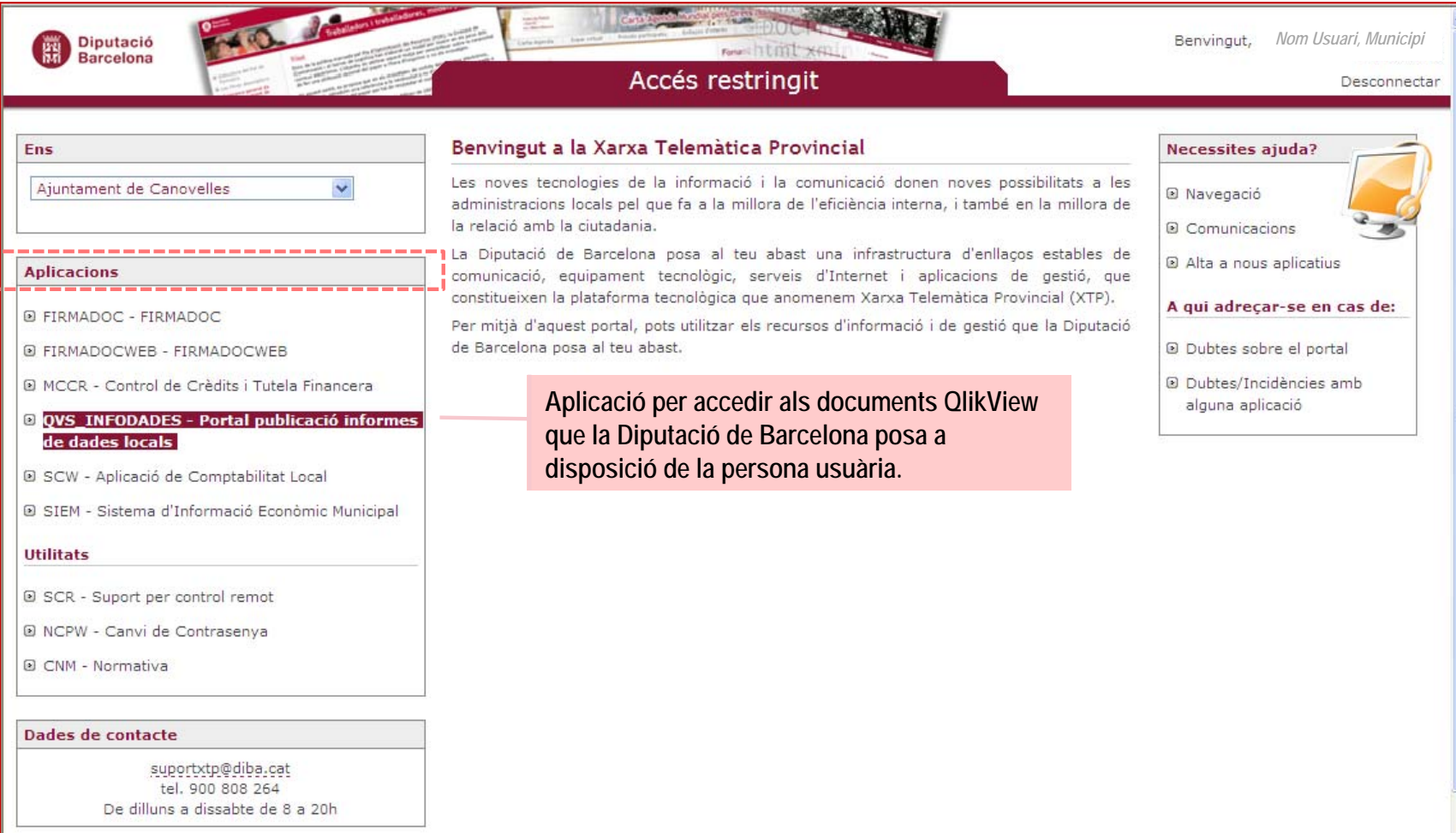
suportxt@diba.cat  
telèfon 934 725 500  
de dilluns a divendres de 8 a 17h

**NOTA:** 1) Si no heu entrat mai a l'accés restringit, la contrasenya per defecte és **DB+DNI (amb lletra)**. Exemple: **DB12345678A**

2) Si anteriorment s'ha tingut accés a l'Accés restringit de la Diputació, les credencials seran les mateixes que les que es feien servir llavors (independentment del temps transcorregut). Si no es recorden, el referent informàtic municipal pot sol·licitar restablir la contrasenya per a que torni a ser la contrasenya per defecte.

## PAS 4: dins el menú *Aplicacions*, seleccionar QVS\_INFODADES – Portal publicació informes de dades locals

→ QVS\_INFODADES – Portal publicació informes de dades locals



**Accés restringit**

Benvingut, *Nom Usuari, Municipi*  
Desconnectar

**Ens**  
Ajuntament de Canovelles

**Aplicacions**

- FIRMADOC - FIRMADOC
- FIRMADOCWEB - FIRMADOCWEB
- MCCR - Control de Crèdits i Tutela Financera
- QVS\_INFODADES - Portal publicació informes de dades locals**
- SCW - Aplicació de Comptabilitat Local
- SIEM - Sistema d'Informació Econòmic Municipal

**Utilitats**

- SCR - Suport per control remot
- NCPW - Canvi de Contrasenya
- CNM - Normativa

**Dades de contacte**  
suportxtp@diba.cat  
tel. 900 808 264  
De dilluns a dissabte de 8 a 20h

**Benvingut a la Xarxa Telemàtica Provincial**

Les noves tecnologies de la informació i la comunicació donen noves possibilitats a les administracions locals pel que fa a la millora de l'eficiència interna, i també en la millora de la relació amb la ciutadania.

La Diputació de Barcelona posa al teu abast una infraestructura d'enllaços estables de comunicació, equipament tecnològic, serveis d'Internet i aplicacions de gestió, que constitueixen la plataforma tecnològica que anomenem Xarxa Telemàtica Provincial (XTP).

Per mitjà d'aquest portal, pots utilitzar els recursos d'informació i de gestió que la Diputació de Barcelona posa al teu abast.

**Necessites ajuda?**

- Navegació
- Comunicacions
- Alta a nous aplicatius

**A qui adreçar-se en cas de:**

- Dubtes sobre el portal
- Dubtes/Incidències amb alguna aplicació

**Aplicació per accedir als documents QlikView que la Diputació de Barcelona posa a disposició de la persona usuària.**


**PAS 5: un cop dins el Portal InfoDades, triar l'element DIBA\_CERCLES.qvw (és l'aplicació en format QlikView que conté la informació dels Cercles de Comparació Intermunicipals de la DIBA).**

The screenshot shows the 'Portal InfoDades Qlikview' interface. At the top, there is a navigation bar with the Diputació Barcelona logo, a search bar, and user information. The main content area is titled 'Punt d'accés' and displays a list of QlikView applications. The applications listed are:

- 0 Manual\_Usuari.qvw (Actualitzat el: 2013-04-26 13:19)
- DIBA\_CERCLES.qvw** (Actualitzat el: 2023-01-31 06:38) - This application is highlighted with a red dashed box.
- DIBA\_SIEM.qvw (Actualitzat el: 2023-01-31 04:29)
- Incendis.qvw (Actualitzat el: 2023-01-30 23:30)

Callout boxes provide additional context:

- 'Manual Genèric QlikView' points to the '0 Manual\_Usuari.qvw' application.
- 'DIBA\_CERCLES.qvw' points to the highlighted application.
- 'Altres QlikViews' points to the other applications in the list.



**NOTA:** a més de fer clic dret a sobre de la imatge (o objecte) que es vol imprimir i seleccionar “imprimir” en el menú que apareix, la següent icona també permet fer una impressió ràpida de la informació visualitzada en pantalla:





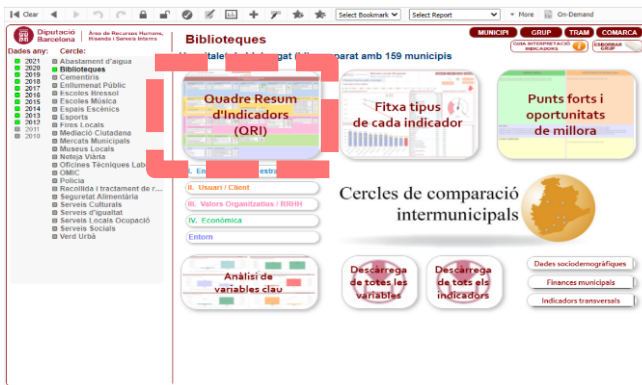




Un cop definit els filtres, apareix el Menú inicial amb els diferents botons que automatitzen la navegació i l'explotació de dades d'acord amb els paràmetres d'anàlisi definites (filtres). Triar una de les opcions (PAS 7).

→ Sota el botó **GRUP** (permet canviar de grup de comparació en tot moment), el botó permet accedir a la guia metodològica de tots els indicadors i a la definició de totes les variables.

El botó *Quadre Resum d'Indicadors (QRI)* permet accedir al quadre de comandament amb els valors, dels dos últims anys seleccionats, de tots els indicadors treballats en el marc del Cercle de Comparació Intermunicipal.



Fent clic a sobre de qualsevol nom de qualsevol indicador es pot accedir a la Fitxa tipus d'aquest indicador.

**NOTA:** si es fa clic a sobre d'una columna que no sigui la descripció de l'indicador es veurà només un any. Per tornar a veure dos anys es recomana tornar a fer clic al mateix lloc o fer servir el botó "BACK" o "CLEAR" de la barra de navegació superior.

Per mostrar anys no consecutius cal "deseleccionar" els anys que es troben en mig (CTRL + clic esquerre).

- La fila "*Mun.*" mostra el valor de l'ens local i la fila "*Grup*" mostra la mitjana del grup de comparació.
- Es pot ajustar el ZOOM a la pantalla amb la tecla CTRL tot avançant i reculant la roda del ratolí.
- El color del fons indica si el valor de l'indicador de l'ens local és considerat **Punt Fort (VERD)**, **Oportunitat de Millora (VERMELL)** o està **desviat significativament ( $\pm 25\%$ ) sense interpretació (GROC)** en relació amb la mitjana del grup de comparació que s'hagi establert.

El botó *Fitxa tipus de cada indicador* permet accedir a la fitxa resum de cada indicador.

- Per canviar a un indicador de la mateixa Dimensió que l'indicador seleccionat cal fer clic a: **Indicadors**
- Per canviar a un indicador d'una Dimensió diferent a la de l'indicador seleccionat cal primer "Anar al QRI": **Anar al QRI**

The screenshot shows the application interface for 'Policia' (Police) with the following elements:

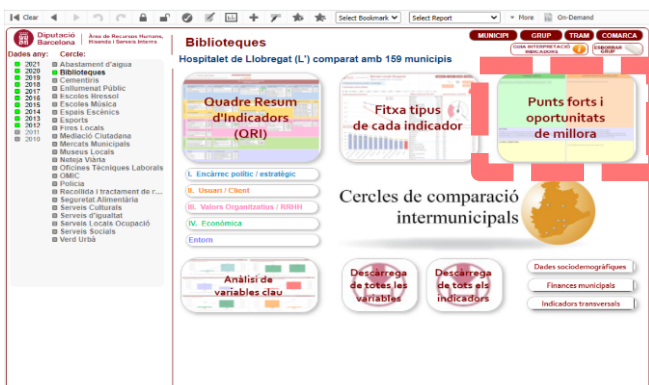
- Navigation Panel (Left):** Includes a sidebar with a tree view of indicators, a 'Fitxa tipus de cada indicador' button, and a 'Cercles de comparació intermunicipals' section.
- Main Content Area:**
  - Top:** 'Polícia' header, 'Sant Cugat del Valles comparat amb 62 municipis', and a legend for the gauge chart:
    - Verd: Punt Fort (PF)
    - Vermell: Oportunitat de Millora (OM)
    - Groc: ni PF ni OM i desviat  $\pm 25\%$  de la mitjana
    - Blanc: ni PF ni OM i no desviat  $\pm 25\%$  de la mitjana
  - Chart 1 (Line):** 'Evolució del període 2012-2014'. A callout points to it: 'Gràfic d'evolució del període seleccionat'.
  - Chart 2 (Bar):** 'Valor dels municipis per a l'any 2014'. A callout points to it: 'Diagrama de barres ordenat segons el valor de l'últim any seleccionat.' Below this chart is a callout: 'Taula amb el detall del valor de cada ens local per cadascun dels anys seleccionats'.
  - Table:** 'Mitjana del període 2012-2014'. A callout points to it: 'Taula amb els valors mitjans del període'.
  - Gauge Chart:** A callout points to it: 'Interpretació segons la posició de l'agulla'. Below it are callouts for 'Màxim del grup' and 'Valor de l'ens local'.

→ Fent clic dret a sobre de qualsevol objecte es pot exportar a Excel o en format imatge. Tanmateix, amb alguns exploradors pot haver-hi pèrdua de qualitat i s'aconsella fer servir l'aplicació *Recortes* de Windows:



**RECORDATORI:** només està permesa la publicació de dades de l'ens local propi a la persona usuària (dels ens locals diferents no es poden publicar i del grup de comparació només es poden publicar mitjanes).

El botó *Punts forts i oportunitats de millora* permet accedir a la fitxa de Punts Forts i Oportunitats del servei municipal que recull el seu posicionament en relació amb la mitjana dels ens locals del grup de comparació.



- Aquesta fitxa recull aquells indicadors de l'ens local amb una desviació de  $\pm 25\%$  respecte la mitjana del grup de comparació (amb l'excepció dels indicadors d'*Entorn*).
- L'apartat *Altres comentaris* recull aquells indicadors no avaluables però que tenen una desviació de  $\pm 25\%$  respecte la mitjana del grup de comparació.



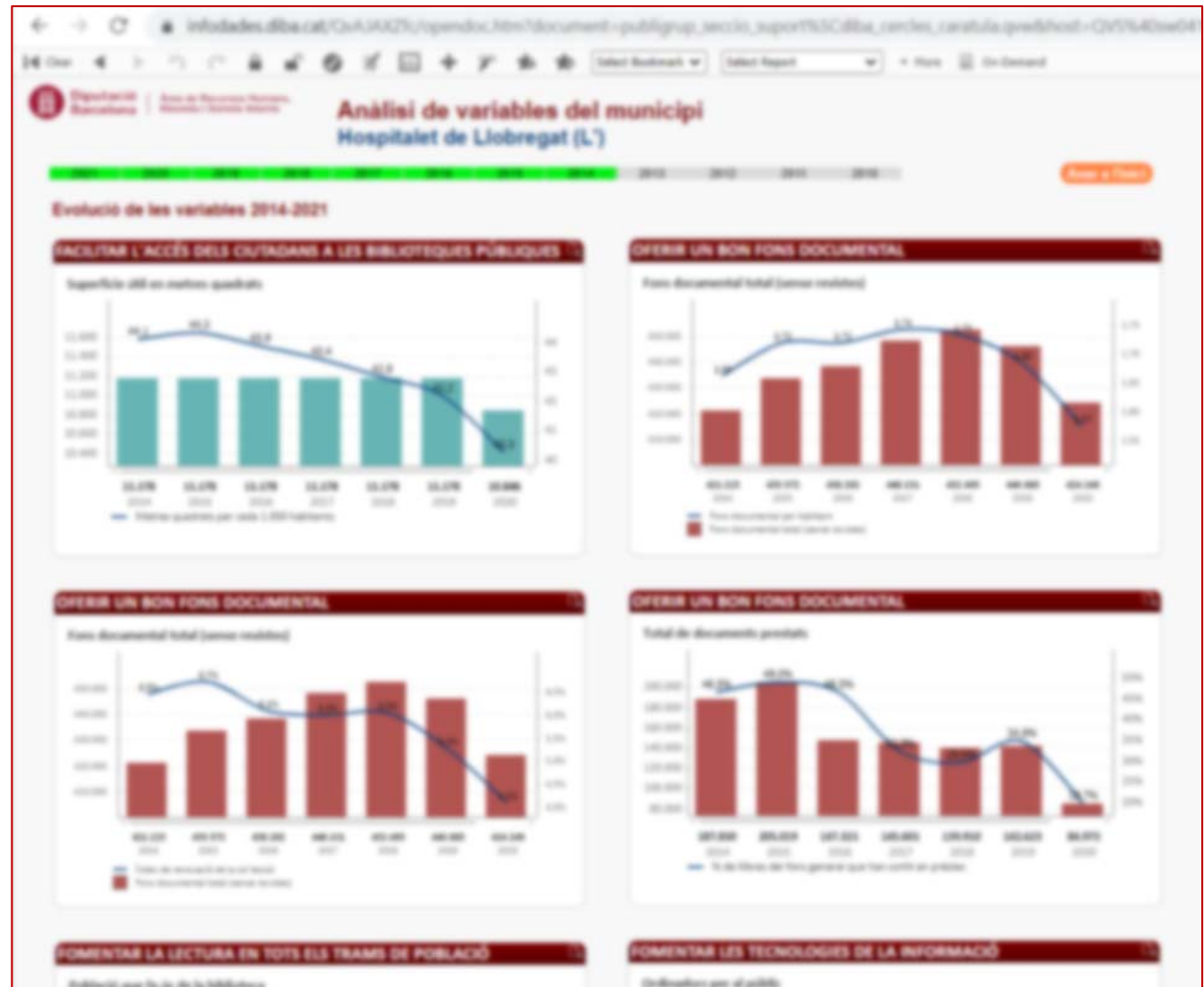
Els botons *Encàrrec Polític (I)*, *Usuari Client (II)*, *Valors Organitzatius i RH (III)*, *Economia (IV)* i *Entorn (V)* mostren, en format llista, els indicadors específics de cada dimensió.

Fent clic a sobre de qualsevol nom de qualsevol indicador s'accedeix a la *Fitxa tipus* d'aquest indicador.

\*\*Disponble només per alguns Cercles.

El botó *Anàlisi de variables* mostra de forma gràfica l'evolució de les variables més significatives de l'ens local relacionades amb indicadors rellevants del mateix ens local.

→ En aquesta pàgina desapareixen els botons per definir el grup de comparació atès que la majoria de variables, *per se*, no es poden comparar.



\*\*Disponibile només per alguns Cercles.

El botó *Descàrrega de totes les variables* permet consultar i descarregar el llistat de variables de tots els participants al Cercle de Comparació Intermunicipal i el seu valor de l'últim any seleccionat.

The screenshot displays the 'Llistat de variables' (List of variables) page for 'Biblioteques Hospital de Llobregat (L.)'. The page features a sidebar with a navigation menu, a main table of variables, and a right-hand panel for variable details. A red box highlights the 'Descàrrega de totes les variables' button in the sidebar. A red box at the bottom of the main content area contains the text: 'Per veure tots els indicadors relacionats del muntatge s'ha de seleccionar una sola variable i un sol indicador'. A red box on the right side of the variable details panel contains the text: 'Fent clic a sobre del nom de qualsevol variable d'aquesta llista apareix un nou llistat amb els indicadors relacionats amb aquesta variable. Seleccionant un indicador es visualitza l'evolució gràficament.'

- Per consultar un indicador relacionat amb una determinada variable, seleccionar la variable a la llista (es pot fer servir l'objecte de cerca) i després seleccionar l'indicador que es vol visualitzar gràficament.
- Per tornar enrere cal fer servir el botó **Veure Quadre de variables complet** o *deseleccionar* la variable que s'hagi triat.



El botó *Descàrrega de tots els indicadors* permet consultar i descarregar el llistat d'indicadors de tots els participants al Cercle de Comparació Intermunicipal i el seu valor de l'últim any seleccionat, junt amb la mitjana del grup de comparació que s'hagi definit i la mitjana global de tots els participants.

Mitjana global del Cercle de l'últim any seleccionat (independent del grup de comparació).

Mitjana del grup de comparació definit per l'usuari/a.

→ Es poden exportar les dades fent clic dret a sobre de les taules o fent servir el botó  que hi ha a dalt a la dreta de cadascuna d'elles.

## Dades sociodemogràfiques

Permet consultar i comparar les dades demogràfiques durant el període seleccionat (població, % de població estrangera, renda per càpita, taxa d'atur, IVSO\*\*, etc).



## Finances municipals


Permet consultar i comparar les dades econòmiques i financeres del Sistema d'Informació Econòmica Municipal (SIEM), com la distribució i l'evolució de les despeses segons la seva naturalesa, els ingressos, l'estalvi net, l'endeutament, i el romanent de tresoreria.



## Indicadors transversals

Permet consultar els indicadors transversals de tots els serveis dels Cercles de Comparació Intermunicipals dels que participa l'ens local (despesa corrent per habitant, % d'autofinançament, % de finançament per part d'altres institucions, % d'hores de baixa sobre hores de conveni i hores de formació per treballador).





<https://www.diba.cat/web/menugovernlocal/cci>

---

Contacte per a consultes:

[s.programacio@diba.cat](mailto:s.programacio@diba.cat)

Tel. 93 402 22 37