



COM POTS ESTALVIAR GAS A LA LLAR



Diputació de Barcelona DL B 23245-2022



Diputació
Barcelona



Diputació
Barcelona | Àrea d'Igualtat
i Sostenibilitat Social

Servei de Suport a les Polítiques de Consum
Recinte Mundet
Edifici Serradell Trabal, 2a planta
Passeig de la Vall d'Hebron, 171
08035 Barcelona
Tel. 934 022 143 · Fax 934 029 193
s.suportpolc@diba.cat
www.diba.cat/consum

6 ACCIONS PER REDUIR LA FACTURA DEL GAS

AL MERCAT DE GAS HI HA UNES 300 COMERCIALIZADORES DE GAS NATURAL, I CADASCUNA OFEREIX PREUS I CONDICIONS DIFERENTS. PER REDUIR L'IMPORT DE LES FACTURES CALDRÀ, A BANDA D'OPTIMITZAR ELS USOS ENERGÈTICS, AJUSTAR LES CONDICIONS DELS CONTRACTES.

1. Quines opcions tinc?

Cada usuari de gas pot escollir lliurement amb quina companyia vol contractar el subministrament. Com en el cas de l'electricitat és possible optar per les comercialitzadores del mercat lliure, pactant condicions lliurement o bé optar per la Tarifa d'Últim Recurs (TUR), la tarifa regulada que protegeix els petits consumidors. A l'hora d'escollir quina t'interessa més, tingues en compte factors com el preu, clàusules que et lliguen o criteris propis. El consell és llegir totes les condicions del contracte i assegurar que no hi ha serveis o clàusules que no entenguis.

2. Quina TUR em pertoca?

En el cas d'escollir la tarifa de mercat regulat, automàticament i en funció del consum s'assignarà la TUR1 (<5.000kWh/any), la TUR2 (<15.000kWh/any) o la TUR3 (<50.000kWh/any). Cal revisar que la tarifa està ajustada al consum anual i, si no és així, comunicar-ho a la companyia.

3. Descomptes

No existeix un bo social com en el cas de l'electricitat, però si s'ha obtingut aquest últim, s'obté de manera automàtica el bo social tèrmic, que és una ajuda d'un sol pagament anual variable.

4. Què faig si ve un comercial a casa meva?

Els comercials no poden fer pràctiques de contractació als domicilis (Reial decret llei 15/2018); per tant, si reps alguna visita, hauries de posar-ho en coneixement d'organismes oficials.

5. Accepto una oferta telefònica?

Abans d'acceptar qualsevol oferta telefònica, cal haver llegit i entès totes les condicions del contracte.

6. Serveis de manteniment

No és obligatori que contractis serveis de manteniment amb la comercialitzadora, però aleshores estigues alerta de fer les revisions pertinents pel teu compte en els períodes corresponents. D'una banda, hi ha la revisió de tota la instal·lació de gas on es revisen el servei de funcionament, el comptador, les canonades, les claus de pas i les gomes, i també l'estat de conservació que es fa cada 5 anys a un preu regulat. D'altra banda, hi ha la revisió de la caldera de gas, que es fa cada 2 anys i podem escollir novament qui volem que ens la faci, però en aquest cas el preu no és regulat.

LA FACTURA DEL GAS

MODALITAT DE TARIFES (TUR o mercat lliure)

Amb **TUR1** (sense calefacció), **TUR2** (amb calefacció) o **TUR3** (gran consum).

DETALL DE LA FACTURA CUPS

Codi universal de punt de subministrament: identificador de l'habitatge on és el punt de subministrament.

TARIFA D'ACCÉS

LECTURA
real o estimada en m³.

PERÍODE DE FACTURACIÓ
habitualment 2 mesos.


ALTRES CONCEPTES

- Lloguer del comptador.
- Lloguer de la instal·lació comunitària.
- Drets d'alta.
- Drets de connexió (els drets d'alta i connexió es paguen en la primera factura i repercuteixen en el cost de la nova instal·lació o ampliació de l'existent; els terminis de pagament poden ser bimestrals, en 1, 3 o 5 terminis).

CONSUM (en kWh).

TERME FIX
(Cost pel dret de l'usuari a la disponibilitat d'una quantitat determinada de gas, en funció de la tarifa).

PRODUCTES I SERVEIS ADDICIONALS
(p. ex. manteniment de la caldera).



QUÈ POTS FER PER ESTALVIAR GAS SENSE PERDRE CONFORT



CALDERA

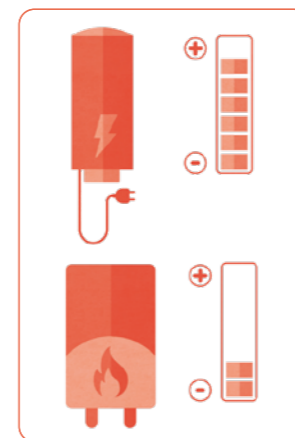
Canvia la temperatura de la caldera segons sigui estiu o hivern. Revisa la caldera cada 2 anys i cada 5 revisa tota la instal·lació de gas.

Les calderes de condensació són les més eficients i segures del mercat.

Si sents pudor de gas, obre les portes i les finestres per ventilar, tanca les claus de pas i no connectis cap aparell elèctric ni premis cap interruptor. Avisa un tècnic.

ESCALFADOR

Un escalfador elèctric requereix més energia que un de gas per escalfar la mateixa quantitat d'aigua.



Un programador permet ajustar el consum a les hores que fem servir l'aigua calenta. Els programadors digitals ajuden a estalviar.

Regula la temperatura de l'aigua posant la mà sota l'aixeta i abaixa-la fins que no et cremis. Utilitza aigua freda sempre que puguis.

CUINA

Evita obrir el forn a mitja cocció, perds un 20 % de l'energia acumulada. Apaga'l abans d'acabar, aprofitaràs l'escalfor residual.

Fes servir olles a pressió. Per fer el cafè al fogó de gas utilitza una cafetera tradicional italiana. Procura

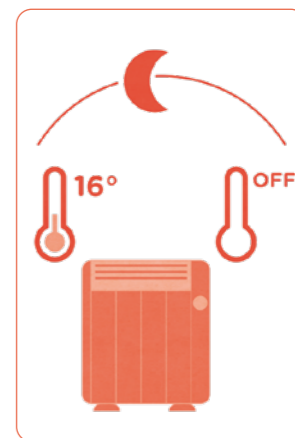


que la base dels recipients sigui lleugerament més ampla que la zona de cocció perquè no sobresurti la flama.

CALEFACCIÓ

Tanca les persianes i les cortines i apaga la calefacció o redueix-ne la temperatura a 16 °C a la nit. Tanca la calefacció no surt més car que encendre-la i apagar-la. Apaga-la quan no siguis a casa.

Per evitar que entri el fred a casa, en qualsevol ferreteria pots comprar rivets per a sota les portes, i per a les finestres, un rivet i un protector que faci de doble vidre.



Ventila la llar uns 10 minuts cada migdia (o fes-ho a les hores de més irradiació solar) per renovar l'aire i reduir la humitat. No ho facis més per no refredar-la massa. Ventilar al migdia és idoni a l'hivern, però a l'estiu seria ideal fer-ho a la nit.

RADIADORS I ESTUFES

És convenient no tapar ni obstruir els radiadors amb mobles ni roba per aprofitar al màxim l'escalfor. Tanca els radiadors i les portes de les habitacions que no utilitzis. L'aire, a l'interior dels radiadors, dificulta la transmissió de calor. Per això és convenient purgar els radiadors una vegada l'any.



Substitueix les vàlvules per unes de termostàtiques o per termòstats que regulin la temperatura, estalviaràs més d'un 10 % de consum. Fes-ho quan detectis fugues o vegis que funcionen malament.

Les estufes de butà produeixen molta humitat. Si en tens, revisa-les periòdicament i ventila l'estança cada 2 hores. Tanca el regulador acoblat a l'envàs del butà quan no l'utilitzis, comprova la caducitat del tub flexible que connecta l'aparell i reemplaça'l abans que caduqui. Si només tens estufa, no cal passar la revisió de la instal·lació.